

生技醫療業

17.45 ▲ 0.05 最高17.45 | 最低

【+/-/X表示漲/跌/不比價】

17.1

公司基本資料

公司名稱	懷特生技新藥股份有限公司
公司發言人	黃智圓
公司網址	www.phytohealth.com.tw
實收資本額	新台幣 1,986,188,790
主要經營業務	天然植物、中草藥成分、萃取分離技術、生化科技之研發 中草藥、原料藥及化學藥品之研發 醫藥品之顧問服務
上市日期	2008/07/16
產業類別	生技醫療業

股價資訊

股價

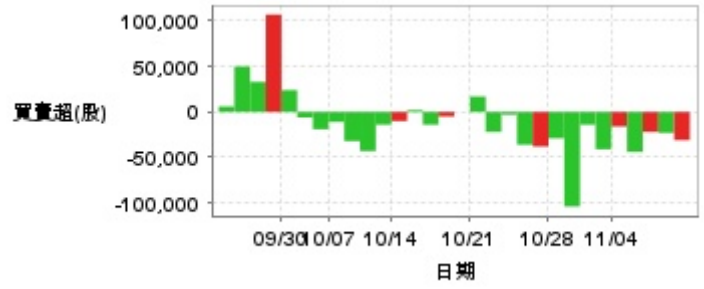


日期	收盤價	成交股數	日期	收盤價	成交股數	日期	收盤價	成交股數
11/8	17.45	171,331	10/24	17.55	126,259	10/9	17.75	102,141
11/7	17.4	158,684	10/23	17.6	122,731	10/8	17.75	254,071
11/6	17.4	80,855	10/22	17.6	111,051	10/7	18.0	130,427
11/5	17.3	96,706	10/21	17.75	110,303	10/4	18.05	177,926
11/4	17.3	69,800	10/18	17.75	106,589	10/1	18.15	102,041
11/1	17.25	169,487	10/17	17.6	74,077	9/30	18.2	111,020
10/30	17.35	82,425	10/16	17.5	124,498	9/27	18.2	206,767
10/29	17.4	227,228	10/15	17.6	153,847	9/26	17.9	150,690
10/28	17.6	127,911	10/14	17.8	99,703	9/25	18.0	165,890
10/25	17.65	155,224	10/11	17.75	94,627	9/24	18.0	114,171

投信買賣超



外資及陸資買賣超

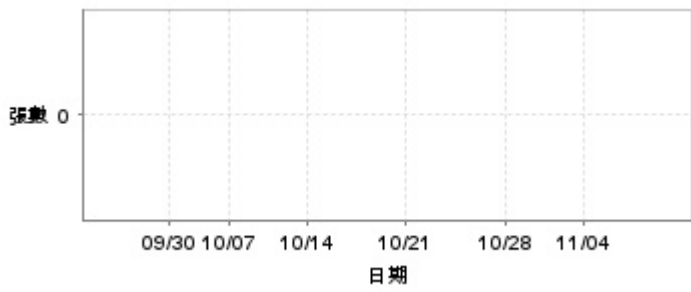


自營商買賣超



日期	投信買(+)/賣(-)超	自營商買(+)/賣(-)超	外資及陸資買(+)/賣(-)超	日期	投信買(+)/賣(-)超	自營商買(+)/賣(-)超	外資及陸資買(+)/賣(-)超
11/8	0	-6,000	-31,000	10/17	0	+1,000	-5,000
11/7	0	0	-23,000	10/16	0	0	-14,000
11/6	0	+4,000	-22,000	10/15	0	0	+2,000
11/5	0	-1,000	-44,000	10/14	0	+4,000	-10,000
11/4	0	0	-16,000	10/11	0	-3,000	-14,000
11/1	0	+1,000	-41,000	10/9	0	-1,000	-43,000
10/30	0	0	-14,000	10/8	0	+3,000	-32,000
10/29	0	-5,000	-104,000	10/7	0	+1,000	-11,000
10/28	0	+1,000	-29,000	10/4	0	0	-19,000
10/25	0	0	-38,000	10/1	0	0	-6,000
10/24	0	-2,000	-36,000	9/30	0	0	+24,000
10/23	0	0	-3,000	9/27	0	0	+107,000
10/22	0	0	-22,000	9/26	0	+1,000	+33,000
10/21	0	+3,000	+17,000	9/25	0	+999	+50,000
10/18	0	+6,000	0	9/24	0	+1,001	+6,000

融資



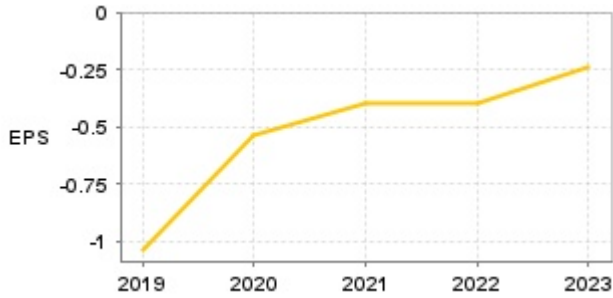
融券



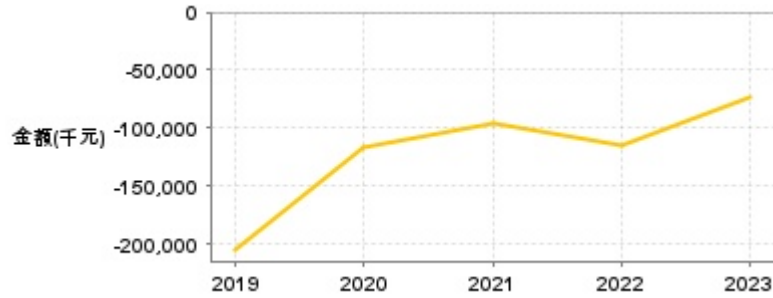
日期	融資張數	融券張數	日期	融資張數	融券張數	日期	融資張數	融券張數
11/8	0	0	10/24	0	0	10/9	0	0
11/7	0	0	10/23	0	0	10/8	0	0
11/6	0	0	10/22	0	0	10/7	0	0
11/5	0	0	10/21	0	0	10/4	0	0
11/4	0	0	10/18	0	0	10/1	0	0
11/1	0	0	10/17	0	0	9/30	0	0
10/30	0	0	10/16	0	0	9/27	0	0
10/29	0	0	10/15	0	0	9/26	0	0
10/28	0	0	10/14	0	0	9/25	0	0
10/25	0	0	10/11	0	0	9/24	0	0

公司財務資訊彙整

每股盈餘

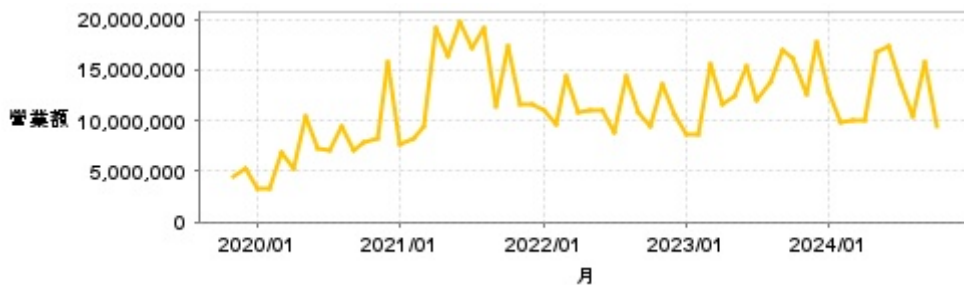


繼續營業單位稅前淨利



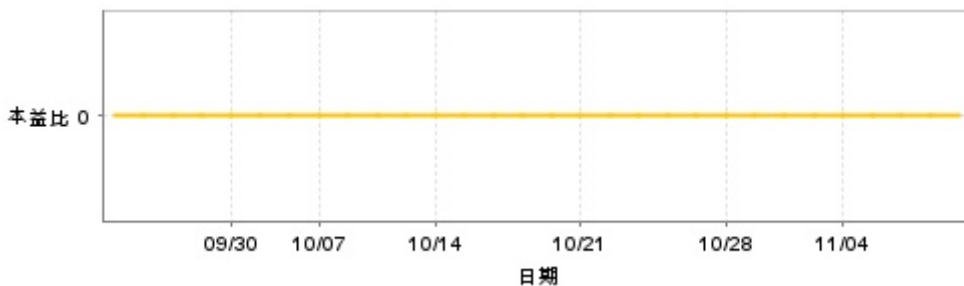
年度	第一季		半年度		前三季		全年度	
	每股盈餘	繼續營業單位稅前淨利(千元)	每股盈餘	繼續營業單位稅前淨利(千元)	每股盈餘	繼續營業單位稅前淨利(千元)	每股盈餘	繼續營業單位稅前淨利(千元)
2024年	-0.14	-40,781	-0.22	-64,171	-	-	-	-
2023年	-0.04	-15,895	-0.11	-38,381	-0.08	-38,947	-0.24	-74,147
2022年	-0.14	-34,156	-0.24	-60,001	-0.22	-65,076	-0.40	-114,723
2021年	-0.14	-35,038	-0.27	-67,165	-0.23	-58,847	-0.40	-95,516
2020年	-0.22	-48,405	-0.20	-48,659	-0.37	-84,873	-0.54	-116,260
2019年	-0.19	-38,795	-0.34	-64,869	-0.58	-113,989	-1.04	-204,766

月營收



月	營收	月	營收	月	營收	月	營收	月	營收
2024/10	9,493,000	2023/10	16,135,000	2022/10	9,531,000	2021/10	17,371,000	2020/10	7,778,000
2024/09	15,687,000	2023/09	16,951,000	2022/09	10,730,000	2021/09	11,506,000	2020/09	7,156,000
2024/08	10,474,000	2023/08	13,798,000	2022/08	14,316,000	2021/08	19,215,000	2020/08	9,481,000
2024/07	13,658,000	2023/07	11,981,000	2022/07	8,752,000	2021/07	17,208,000	2020/07	6,977,000
2024/06	17,422,000	2023/06	15,410,000	2022/06	10,995,000	2021/06	19,812,000	2020/06	7,268,000
2024/05	16,726,000	2023/05	12,307,000	2022/05	11,031,000	2021/05	16,292,000	2020/05	10,347,000
2024/04	9,978,000	2023/04	11,692,000	2022/04	10,867,000	2021/04	19,106,000	2020/04	5,348,000
2024/03	10,051,000	2023/03	15,513,000	2022/03	14,352,000	2021/03	9,348,000	2020/03	6,790,000
2024/02	9,740,000	2023/02	8,713,000	2022/02	9,591,000	2021/02	8,232,000	2020/02	3,298,000
2024/01	12,796,000	2023/01	8,735,000	2022/01	11,018,000	2021/01	7,594,000	2020/01	3,372,000
2023/12	17,834,000	2022/12	10,716,000	2021/12	11,700,000	2020/12	15,838,000	2019/12	5,201,000
2023/11	12,632,000	2022/11	13,567,000	2021/11	11,569,000	2020/11	8,157,000	2019/11	4,447,000

本益比



日期	本益比	日期	本益比	日期	本益比
11/8	0.00	10/24	0.00	10/9	0.00
11/7	0.00	10/23	0.00	10/8	0.00
11/6	0.00	10/22	0.00	10/7	0.00
11/5	0.00	10/21	0.00	10/4	0.00
11/4	0.00	10/18	0.00	10/1	0.00
11/1	0.00	10/17	0.00	9/30	0.00
10/30	0.00	10/16	0.00	9/27	0.00
10/29	0.00	10/15	0.00	9/26	0.00
10/28	0.00	10/14	0.00	9/25	0.00
10/25	0.00	10/11	0.00	9/24	0.00

重大訊息

(詳細請參考 [MOPS](#) 網站)

主旨	發表時間
▶公告本公司113年第三季財務報告董事會召開日期	2024/10/24 16:53:12
▶公告本公司受台新證券邀請，舉辦實體法說會	2024/08/26 14:06:49
▶本公司董事會決議解除經理人競業禁止之限制	2024/08/13 15:07:47
▶公告本公司董事會通過113年第二季 合併財務報告	2024/08/13 15:00:14
▶公告本公司113年第二季財務報告董事會召開日期	2024/08/05 16:45:12

配股配息

股利年度	股東會日期	期別	現金股利(元/股)	盈餘配股(元/股)
112	2024/05/28	112	0.00000	0.00000
111	2023/05/24	111	0.00000	0.00000
110	2022/05/24	110	0.00000	0.00000
109	2021/05/25	109	0.00000	0.00000
108	2020/05/26	108	0.00000	0.00000