

生技醫療業

25.4 ▲ 0.1 最高25.65 | 最低
25.35

【+/-/X表示漲/跌/不比價】

公司基本資料

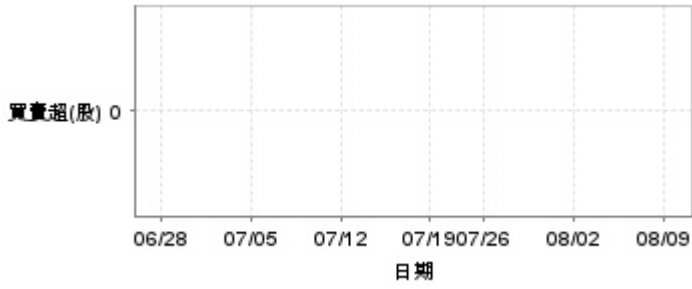
公司名稱	雅博股份有限公司
公司發言人	李永川
公司網址	https://tw.wellell.com/zh-tw
實收資本額	新台幣 1,009,115,570
主要經營業務	醫療用褥瘡氣墊床組 福祉器材 醫療電子產品
上市日期	2004/11/08
產業類別	生技醫療業

股價資訊



日期	收盤價	成交股數	日期	收盤價	成交股數	日期	收盤價	成交股數
8/9	25.4	165,878	7/26	28.2	140,873	7/10	28.85	99,286
8/8	25.3	110,385	7/23	28.0	107,810	7/9	28.75	287,145
8/7	25.55	194,221	7/22	28.0	211,569	7/8	29.1	222,968
8/6	24.9	405,298	7/19	28.65	184,009	7/5	29.1	249,834
8/5	25.7	534,422	7/18	28.7	74,213	7/4	29.0	219,344
8/2	27.35	170,863	7/17	28.6	127,584	7/3	28.95	362,169
8/1	27.6	167,085	7/16	28.7	101,425	7/2	28.6	170,676
7/31	27.6	188,857	7/15	28.7	115,873	7/1	28.75	256,402
7/30	28.0	97,873	7/12	28.7	112,782	6/28	28.5	186,104
7/29	28.05	214,548	7/11	28.6	183,260	6/27	28.45	101,064

投信買賣超



外資及陸資買賣超



自營商買賣超

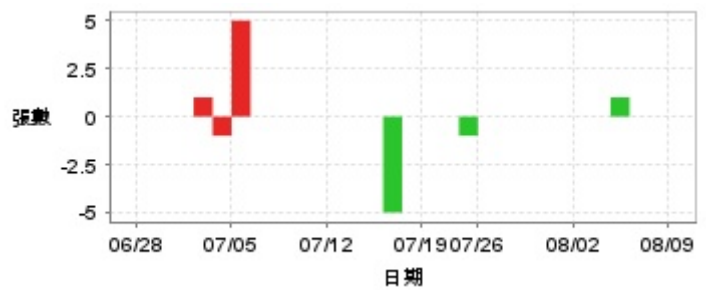


日期	投信買(+)/賣(-)超	自營商買(+)/賣(-)超	外資及陸資買(+)/賣(-)超	日期	投信買(+)/賣(-)超	自營商買(+)/賣(-)超	外資及陸資買(+)/賣(-)超
8/9	0	-3,271	+56,000	7/17	0	+110	+12,000
8/8	0	-2,094	-9,000	7/16	0	+313	+23,000
8/7	0	-635	+67,000	7/15	0	+10,742	+20,000
8/6	0	+8,000	+52,000	7/12	0	+3,312	+33,000
8/5	0	-11,699	-97,000	7/11	0	+1,697	-17,000
8/2	0	-5,861	-8,000	7/10	0	+94	0
8/1	0	+3,645	-30,000	7/9	0	-176	-24,000
7/31	0	+665	-25,000	7/8	0	+1,085	+15,000
7/30	0	-356	+3,000	7/5	0	-1	+26,000
7/29	0	-4,835	-58,000	7/4	0	+954	-13,000
7/26	0	-10,523	-22,000	7/3	0	+3,538	+7,000
7/23	0	+671	-12,000	7/2	0	-165	+1,000
7/22	0	+5,995	+9,000	7/1	0	-11,706	+7,000
7/19	0	-1,506	-9,000	6/28	0	+1,484	+42,000
7/18	0	-139	+17,000	6/27	0	-1,237	-6,000

融資



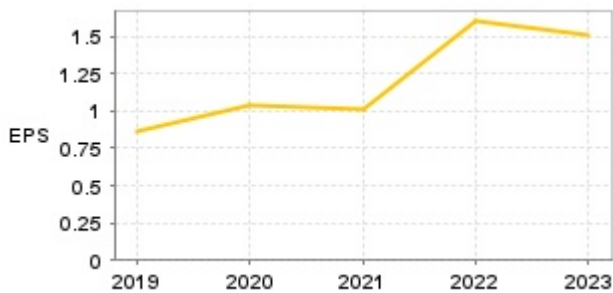
融券



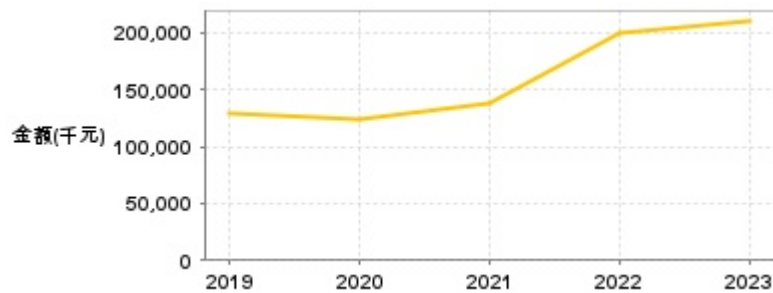
日期	融資張數	融券張數	日期	融資張數	融券張數	日期	融資張數	融券張數
8/9	-2	0	7/26	-6	0	7/10	-1	0
8/8	-14	0	7/23	-1	-1	7/9	+21	0
8/7	-2	0	7/22	+1	0	7/8	-67	0
8/6	-38	+1	7/19	-14	0	7/5	+7	+5
8/5	-116	0	7/18	-2	0	7/4	-3	-1
8/2	0	0	7/17	+12	-5	7/3	+63	+1
8/1	-3	0	7/16	+4	0	7/2	-15	0
7/31	+1	0	7/15	+9	0	7/1	+6	0
7/30	-4	0	7/12	-10	0	6/28	+9	0
7/29	-13	0	7/11	+7	0	6/27	+30	0

公司財務資訊彙整

每股盈餘

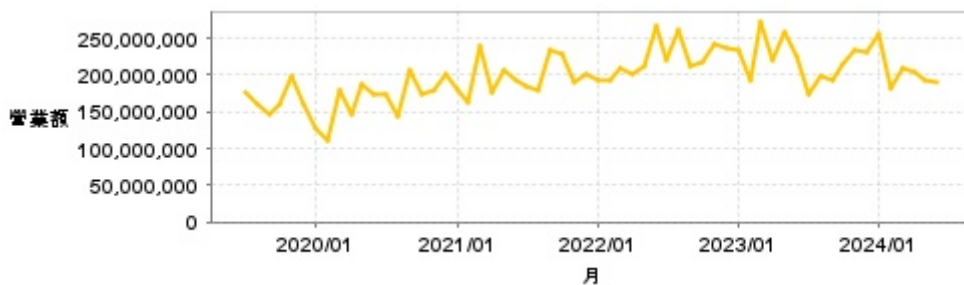


繼續營業單位稅前淨利



年度	第一季		半年度		前三季		全年度	
	每股盈餘	繼續營業單位稅前淨利(千元)	每股盈餘	繼續營業單位稅前淨利(千元)	每股盈餘	繼續營業單位稅前淨利(千元)	每股盈餘	繼續營業單位稅前淨利(千元)
2024年	0.40	52,050	-	-	-	-	-	-
2023年	0.50	64,742	1.01	139,778	1.24	176,861	1.51	209,853
2022年	0.30	42,179	0.82	109,124	1.41	182,114	1.60	200,537
2021年	0.29	41,882	0.63	83,018	0.94	129,244	1.01	138,081
2020年	0.07	15,825	0.62	79,693	0.90	115,110	1.04	124,844
2019年	0.37	47,702	0.56	76,840	0.68	97,799	0.87	128,426

月營收



月	營收	月	營收	月	營收	月	營收	月	營收
2024/06	189,273,000	2023/06	225,348,000	2022/06	267,837,000	2021/06	193,985,000	2020/06	173,709,000
2024/05	192,195,000	2023/05	257,347,000	2022/05	211,102,000	2021/05	206,657,000	2020/05	188,626,000
2024/04	202,966,000	2023/04	220,918,000	2022/04	201,197,000	2021/04	175,798,000	2020/04	145,948,000
2024/03	208,211,000	2023/03	273,414,000	2022/03	210,577,000	2021/03	238,995,000	2020/03	180,291,000
2024/02	182,408,000	2023/02	191,687,000	2022/02	192,902,000	2021/02	161,881,000	2020/02	110,249,000
2024/01	256,061,000	2023/01	234,661,000	2022/01	191,914,000	2021/01	179,988,000	2020/01	126,523,000
2023/12	230,338,000	2022/12	236,943,000	2021/12	201,639,000	2020/12	200,738,000	2019/12	159,040,000
2023/11	232,726,000	2022/11	242,107,000	2021/11	189,412,000	2020/11	180,018,000	2019/11	197,794,000
2023/10	215,814,000	2022/10	217,580,000	2021/10	227,246,000	2020/10	174,691,000	2019/10	159,483,000
2023/09	193,580,000	2022/09	211,284,000	2021/09	234,938,000	2020/09	206,408,000	2019/09	146,786,000
2023/08	198,250,000	2022/08	260,700,000	2021/08	179,714,000	2020/08	144,875,000	2019/08	159,216,000
2023/07	173,039,000	2022/07	219,580,000	2021/07	183,773,000	2020/07	173,617,000	2019/07	175,725,000

本益比



日期	本益比	日期	本益比	日期	本益比
8/9	18.14	7/26	20.14	7/10	20.61
8/8	18.07	7/23	20.00	7/9	20.54
8/7	18.25	7/22	20.00	7/8	20.79
8/6	17.79	7/19	20.46	7/5	20.79
8/5	18.36	7/18	20.50	7/4	20.71
8/2	19.54	7/17	20.43	7/3	20.68
8/1	19.71	7/16	20.50	7/2	20.43
7/31	19.71	7/15	20.50	7/1	20.54
7/30	20.00	7/12	20.50	6/28	20.36
7/29	20.04	7/11	20.43	6/27	20.32

重大訊息

(詳細請參考 [MOPS](#) 網站)

主旨	發表時間
▶公告本公司113年第2季合併財務報告董事會召開日期	2024/08/05 18:02:14
▶公告本公司113年第2季合併財務報告董事會召開日期	2024/08/05 18:02:14
▶公告本公司董事長決定除息基準日等相關事宜	2024/07/02 14:57:53
▶公告本公司113年股東會重要決議事項	2024/06/24 16:22:01
▶公告本公司113年股東會重要決議事項	2024/06/24 16:22:01

配股配息

股利年度	股東會日期	期別	現金股利(元/股)	盈餘配股(元/股)
112	-	112	0.80000	0.00000
111	-	111	0.85000	0.00000
110	2022/06/20	110	0.55000	0.00000
109	2021/06/17	109	0.55000	0.00000
108	2020/06/17	108	0.45000	0.00000