

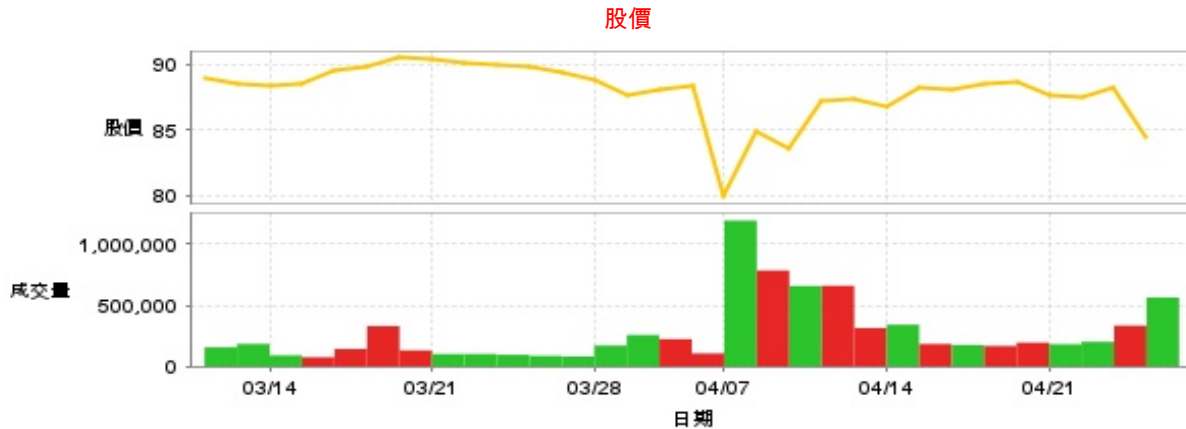
生技醫療業

84.4 X 0.0 最高85.8 | 最低 84.2 【+/-/X表示漲/跌/不比價】

公司基本資料

公司名稱	佳醫健康事業股份有限公司
公司發言人	張明正
公司網址	www.excelsiormedical.com.tw
實收資本額	新台幣 1,633,975,770
主要經營業務	血液透析相關醫療耗材 外科設備及耗材, 血袋, 造口 健康家電及保養品系列產品
上市日期	2007/12/31
產業類別	生技醫療業

股價資訊

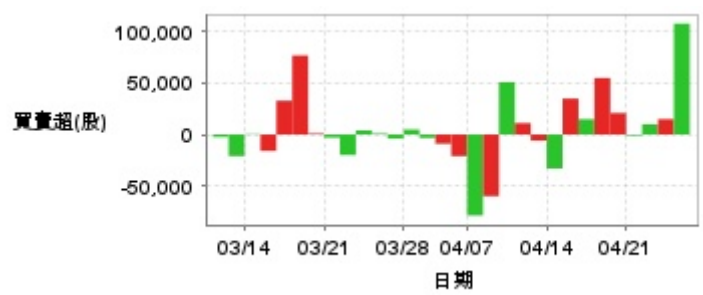


日期	收盤價	成交股數	日期	收盤價	成交股數	日期	收盤價	成交股數
4/24	84.4	564,184	4/10	87.2	660,087	3/25	89.9	94,747
4/23	88.2	334,215	4/9	83.6	658,434	3/24	90.1	101,778
4/22	87.5	201,719	4/8	84.9	784,786	3/21	90.4	101,527
4/21	87.6	181,707	4/7	79.9	1,192,629	3/20	90.5	131,556
4/18	88.6	194,944	4/2	88.3	106,563	3/19	89.8	330,702
4/17	88.5	167,634	4/1	88.1	223,857	3/18	89.5	143,255
4/16	88.0	175,131	3/31	87.7	257,423	3/17	88.5	74,832
4/15	88.2	183,730	3/28	88.8	170,749	3/14	88.4	90,492
4/14	86.8	341,961	3/27	89.4	81,484	3/13	88.5	184,490
4/11	87.3	314,307	3/26	89.8	86,697	3/12	89.0	156,672

投信買賣超



外資及陸資買賣超

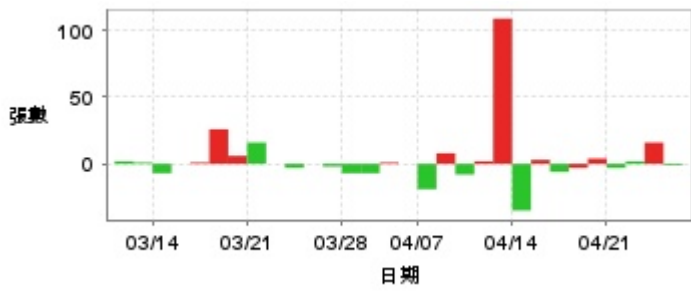


自營商買賣超

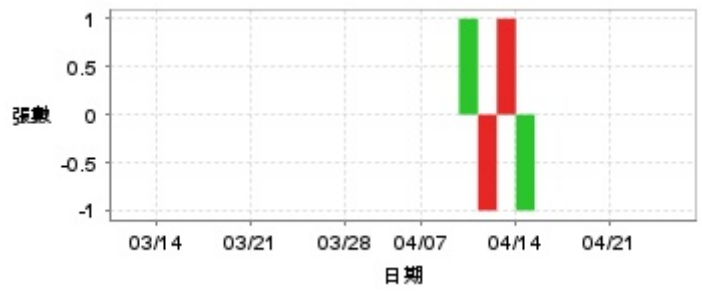


日期	投信買(+)/賣(-)超	自營商買(+)/賣(-)超	外資及陸資買(+)/賣(-)超	日期	投信買(+)/賣(-)超	自營商買(+)/賣(-)超	外資及陸資買(+)/賣(-)超
4/24	0	+4,574	+108,000	4/1	0	-943	-9,000
4/23	0	+1,916	+15,001	3/31	0	-4,772	-3,300
4/22	0	+1,257	+10,000	3/28	0	-517	+4,883
4/21	0	+531	-1,000	3/27	0	-10,875	-4,000
4/18	-39,000	+10,911	+20,934	3/26	0	-1	+1,001
4/17	0	-3,000	+55,067	3/25	0	0	+4,000
4/16	0	-7,000	+14,936	3/24	0	+9,000	-20,000
4/15	0	-1,483	+35,005	3/21	0	+1,000	-3,000
4/14	0	-1,244	-33,050	3/20	0	+3,000	+1,000
4/11	0	-8,562	-5,941	3/19	0	-2,000	+77,000
4/10	0	-54	+11,123	3/18	0	+1,012	+32,958
4/9	0	-5,950	+51,000	3/17	0	+971	-16,000
4/8	0	-4,451	-60,000	3/14	0	+1,000	+500
4/7	0	-2,561	-78,870	3/13	0	0	-21,000
4/2	0	+420	-21,000	3/12	0	-1,000	-2,450

融資



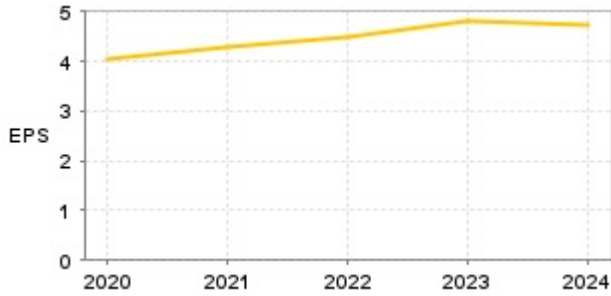
融券



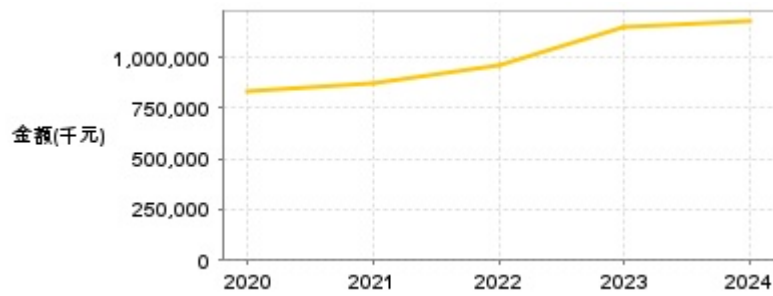
日期	融資張數	融券張數	日期	融資張數	融券張數	日期	融資張數	融券張數
4/24	-1	0	4/10	+2	-1	3/25	-3	0
4/23	+16	0	4/9	-8	+1	3/24	0	0
4/22	+2	0	4/8	+8	0	3/21	+16	0
4/21	-3	0	4/7	-19	0	3/20	+6	0
4/18	+4	0	4/2	0	0	3/19	+26	0
4/17	-3	0	4/1	+1	0	3/18	+1	0
4/16	-6	0	3/31	-7	0	3/17	0	0
4/15	+3	0	3/28	-7	0	3/14	-7	0
4/14	-35	-1	3/27	-2	0	3/13	+1	0
4/11	+109	+1	3/26	0	0	3/12	+2	0

公司財務資訊彙整

每股盈餘

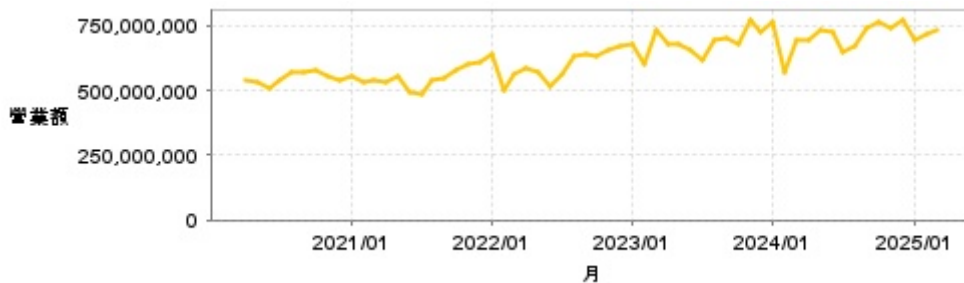


繼續營業單位稅前淨利



年度	第一季		半年度		前三季		全年度	
	每股盈餘	繼續營業單位稅前淨利(千元)	每股盈餘	繼續營業單位稅前淨利(千元)	每股盈餘	繼續營業單位稅前淨利(千元)	每股盈餘	繼續營業單位稅前淨利(千元)
2024年	1.19	273,935	2.61	582,077	3.54	859,581	4.72	1,174,362
2023年	1.36	301,638	2.53	579,573	3.59	859,915	4.80	1,144,080
2022年	1.19	247,614	2.18	459,855	3.44	737,862	4.50	963,700
2021年	0.93	201,582	1.89	382,845	3.08	613,130	4.30	873,736
2020年	0.99	210,356	2.03	428,158	3.06	630,467	4.06	829,383

月營收



月	營收	月	營收	月	營收	月	營收	月	營收
2025/03	731,508,000	2024/03	699,186,000	2023/03	734,944,000	2022/03	563,666,000	2021/03	541,865,000
2025/02	720,743,000	2024/02	575,306,000	2023/02	604,745,000	2022/02	501,960,000	2021/02	532,455,000
2025/01	695,627,000	2024/01	767,569,000	2023/01	679,779,000	2022/01	642,618,000	2021/01	552,882,000
2024/12	769,689,000	2023/12	727,021,000	2022/12	675,492,000	2021/12	607,566,000	2020/12	542,971,000
2024/11	745,355,000	2023/11	777,091,000	2022/11	653,985,000	2021/11	598,857,000	2020/11	555,782,000
2024/10	762,803,000	2023/10	679,954,000	2022/10	633,490,000	2021/10	580,120,000	2020/10	577,013,000
2024/09	741,238,000	2023/09	705,001,000	2022/09	643,396,000	2021/09	551,463,000	2020/09	573,907,000
2024/08	669,182,000	2023/08	695,296,000	2022/08	634,672,000	2021/08	539,838,000	2020/08	569,144,000
2024/07	648,950,000	2023/07	617,997,000	2022/07	562,980,000	2021/07	486,139,000	2020/07	542,778,000
2024/06	725,882,000	2023/06	653,531,000	2022/06	519,919,000	2021/06	493,203,000	2020/06	507,393,000
2024/05	736,948,000	2023/05	678,374,000	2022/05	571,111,000	2021/05	556,218,000	2020/05	534,850,000
2024/04	696,794,000	2023/04	678,780,000	2022/04	583,365,000	2021/04	533,199,000	2020/04	543,510,000

本益比



日期	本益比	日期	本益比	日期	本益比
4/24	17.88	4/10	18.47	3/25	19.05
4/23	18.69	4/9	17.71	3/24	19.09
4/22	18.54	4/8	17.99	3/21	19.15
4/21	18.56	4/7	16.93	3/20	19.17
4/18	18.77	4/2	18.71	3/19	19.03
4/17	18.75	4/1	18.67	3/18	18.96
4/16	18.64	3/31	18.58	3/17	18.75
4/15	18.69	3/28	18.81	3/14	18.73
4/14	18.39	3/27	18.94	3/13	18.83
4/11	18.50	3/26	19.03	3/12	18.94

重大訊息

(詳細請參考 [MOPS](#) 網站)

主旨	發表時間
▶代重要子公司Excelsior Healthcare Co., Limited 公告董事會決議發放股利	2025/04/23 16:00:06
▶代重要子公司佳醫健康事業(香港)股份有限公司 公告董事會決議發放股利	2025/04/23 16:00:33
▶公告本公司受統一證券邀請舉辦公開法人說明會	2025/03/25 16:44:48
▶公告本公司決定除息基準日相關事宜	2025/03/17 18:13:30
▶公告本公司董事會決議召開一一四年股東常會事宜	2025/03/07 17:34:37

配股配息

股利年度	股東會日期	期別	現金股利(元/股)	盈餘配股(元/股)
113	2025/06/26	113	3.80000	0.50000
112	2024/06/21	112	3.80000	0.50000
111	2023/06/21	111	3.65000	0.50000
110	2022/06/21	110	3.50000	0.50000
109	-	109	3.50000	0.00000