

電子零組件業

92.0 ▼ 1.0 最高94.8 | 最低92.0 【+/-/X表示漲/跌/不比價】

## 公司基本資料

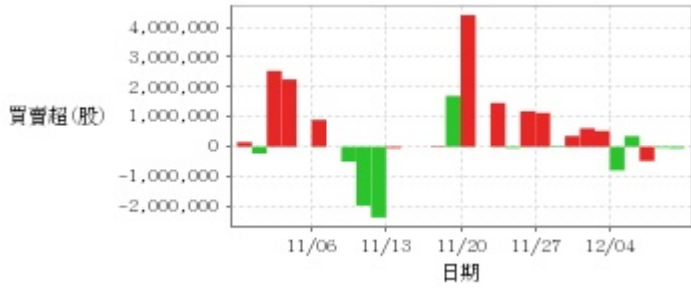
公司名稱	定穎投資控股股份有限公司
公司發言人	劉國瑾
公司網址	https://www.dynaholding.com
實收資本額	新台幣 2,776,169,930
主要經營業務	一般投資業
上市日期	2022/08/25
產業類別	電子零組件業

## 股價資訊



日期	收盤價	成交股數	日期	收盤價	成交股數	日期	收盤價	成交股數
12/8	92.0	16,146,754	11/24	95.8	29,186,389	11/10	80.7	8,984,495
12/7	93.0	26,753,069	11/23	94.6	63,348,230	11/9	83.5	9,465,677
12/6	97.0	30,882,657	11/22	101.0	23,712,572	11/8	86.2	6,192,427
12/5	96.6	27,631,831	11/21	99.7	46,424,618	11/7	87.3	5,756,007
12/4	100.0	54,224,028	11/20	102.5	76,233,377	11/6	86.1	5,998,097
12/1	109.0	77,766,387	11/17	93.4	52,481,882	11/3	84.4	10,972,076
11/30	102.0	46,530,205	11/16	93.6	9,515,764	11/2	87.0	94,880,019
11/29	99.0	24,739,020	11/15	92.5	14,049,469	11/1	84.5	90,910,851
11/28	97.7	41,482,531	11/14	91.0	13,994,194	10/31	77.9	71,142,286
11/27	98.6	39,597,400	11/13	84.2	8,081,313	10/30	82.5	63,116,490

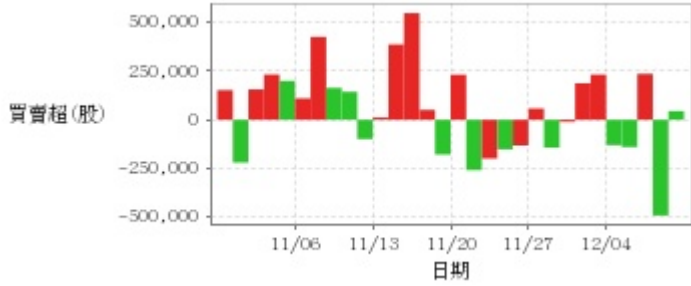
投信買賣超



外資及陸資買賣超

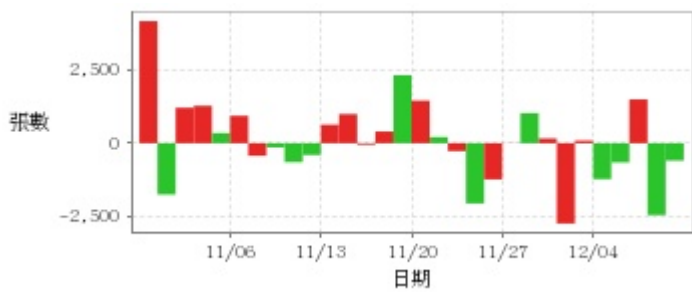


自營商買賣超

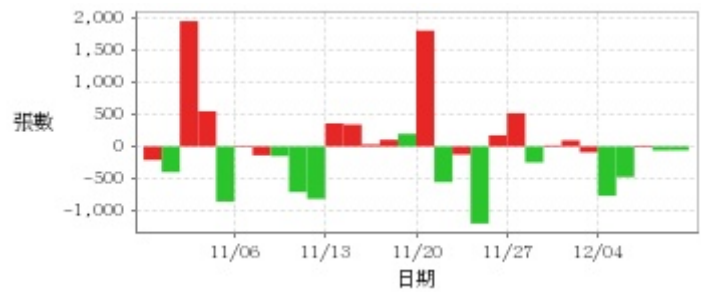


日期	投信買(+)/賣(-)超	自營商買(+)/賣(-)超	外資及陸資買(+) 賣(-)超	日期	投信買(+)/賣(-)超	自營商買(+)/賣(-)超	外資及陸資買(+) 賣(-)超
12/8	-53,000	+45,064	-714,050	11/17	+1,699,000	-178,226	-9,920,000
12/7	-40,000	-491,730	-403,749	11/16	+25,000	+50,990	+413,790
12/6	-476,000	+236,279	-4,470,350	11/15	0	+548,105	-985,000
12/5	+355,000	-139,874	-1,452,805	11/14	0	+386,999	+2,366,045
12/4	-792,000	-130,097	-6,988,875	11/13	-50,000	+11,724	+1,503,500
12/1	+528,000	+232,482	+4,625,000	11/10	-2,369,000	-98,709	+754,356
11/30	+616,000	+187,870	+4,845,981	11/9	-1,970,000	+144,000	+448,000
11/29	+360,000	-10,330	+2,583,100	11/8	-500,000	+164,007	+622,000
11/28	+28,000	-143,277	-1,966,050	11/7	0	+426,000	+658,000
11/27	+1,134,000	+58,100	+2,571,700	11/6	+900,000	+110,303	-605,000
11/24	+1,188,000	-131,751	+2,735,000	11/3	0	+199,940	-100,000
11/23	-47,000	-151,490	-4,010,080	11/2	+2,252,000	+232,864	-7,849,500
11/22	+1,462,000	-199,140	+423,351	11/1	+2,536,000	+156,238	+945,000
11/21	0	-258,692	-1,790,251	10/31	-227,000	-219,591	-481,312
11/20	+4,404,000	+232,093	+3,732,030	10/30	+153,000	+152,729	-7,844,500

融資



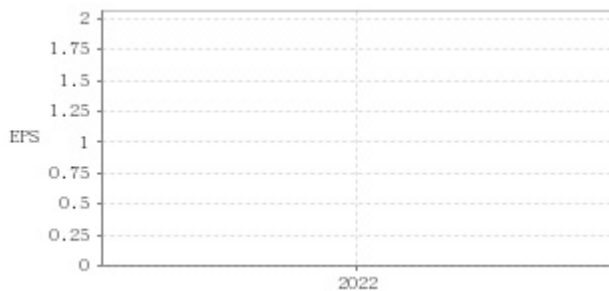
融券



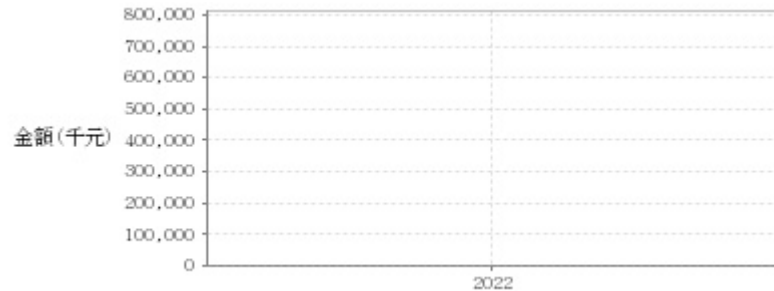
日期	融資張數	融券張數	日期	融資張數	融券張數	日期	融資張數	融券張數
12/8	-600	-60	11/24	-1,246	+173	11/10	-406	-814
12/7	-2,478	-62	11/23	-2,075	-1,197	11/9	-653	-709
12/6	+1,509	-17	11/22	-272	-125	11/8	-144	-150
12/5	-662	-475	11/21	+212	-554	11/7	-435	-138
12/4	-1,237	-767	11/20	+1,467	+1,799	11/6	+944	-14
12/1	+90	-92	11/17	+2,342	+195	11/3	+348	-856
11/30	-2,766	+94	11/16	+402	+103	11/2	+1,289	+546
11/29	+163	+18	11/15	-51	+31	11/1	+1,222	+1,946
11/28	+1,035	-249	11/14	+1,004	+340	10/31	-1,767	-399
11/27	-5	+516	11/13	+637	+358	10/30	+4,204	-211

## 公司財務資訊彙整

每股盈餘



繼續營業單位稅前淨利



年度	第一季		半年度		前三季		全年度	
	每股盈餘	繼續營業單位稅前淨利(千元)	每股盈餘	繼續營業單位稅前淨利(千元)	每股盈餘	繼續營業單位稅前淨利(千元)	每股盈餘	繼續營業單位稅前淨利(千元)
2023年	0.34	134,475	1.20	456,717	2.71	1,088,470	-	-
2022年	-	-	-	-	1.66	623,648	1.97	776,848

### 月營收



月	營收	月	營收
2023/11	1,427,677,000	2022/11	1,285,311,000
2023/10	1,389,986,000	2022/10	1,263,022,000
2023/09	1,502,664,000	2022/09	1,295,246,000
2023/08	1,433,416,000	2022/08	1,266,272,000
2023/07	1,290,570,000		
2023/06	1,289,295,000		
2023/05	1,154,350,000		
2023/04	1,210,436,000		
2023/03	1,401,588,000		
2023/02	1,137,991,000		
2023/01	1,145,150,000		
2022/12	1,234,937,000		

### 本益比



日期	本益比	日期	本益比	日期	本益比
12/8	30.46	11/24	31.72	11/10	26.72
12/7	30.79	11/23	31.32	11/9	27.65
12/6	32.12	11/22	33.44	11/8	43.76
12/5	31.99	11/21	33.01	11/7	44.31
12/4	33.11	11/20	33.94	11/6	43.71
12/1	36.09	11/17	30.93	11/3	42.84
11/30	33.77	11/16	30.99	11/2	44.16
11/29	32.78	11/15	30.63	11/1	42.89
11/28	32.35	11/14	30.13	10/31	39.54
11/27	32.65	11/13	27.88	10/30	41.88

## 重大訊息

(詳細請參考 [MOPS](#) 網站)

主旨	發表時間
▶係因本公司有價證券於集中交易市場達公布注意交易資訊標準，故公布相關財務業務等重大訊息，以利投資人區別瞭解	2023/12/04 16:08:46
▶本公司受邀參加第一金證券舉辦之2023年第四季投資論壇	2023/11/29 17:38:08
▶代子公司超穎電子公告該2023年第三次股東臨時會重要決議事項	2023/11/21 15:58:37
▶澄清媒體報導	2023/11/15 11:11:59
▶本公司受邀參加永豐金證券舉辦之2023Q3線上法人說明會	2023/11/10 16:37:51

## 配股配息

股利年度	股東會日期	期別	現金股利(元/股)	盈餘配股(元/股)
111	-	111	0.80000	0.00000