

光電業

45.4 ▼ 1.15 最高45.9 | 最低  
44.8

【+/-/X表示漲/跌/不比價】

## 公司基本資料

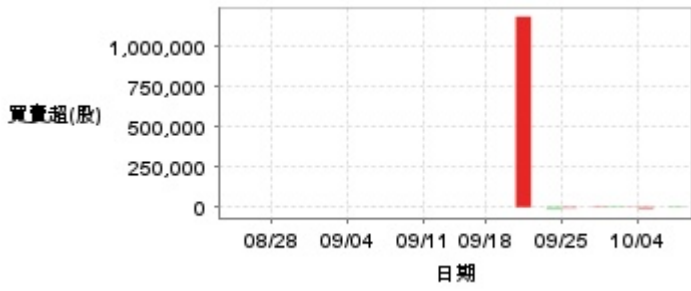
公司名稱	富采投資控股股份有限公司
公司發言人	劉興嘉
公司網址	http://www.ennostar.com
實收資本額	新台幣 7,529,404,600
主要經營業務	H201010 一般投資業 IH01010 產業控股公司業
上市日期	2021/01/06
產業類別	光電業

## 股價資訊



日期	收盤價	成交股數	日期	收盤價	成交股數	日期	收盤價	成交股數
10/8	45.4	3,548,457	9/20	45.15	8,060,827	9/5	38.8	1,317,166
10/7	46.55	2,762,433	9/19	43.4	2,211,473	9/4	38.95	2,155,276
10/4	46.1	2,685,887	9/18	43.2	3,503,949	9/3	40.7	963,089
10/1	45.9	2,848,933	9/16	43.3	5,040,371	9/2	41.25	1,450,807
9/30	45.4	2,103,364	9/13	41.0	1,039,538	8/30	42.1	3,591,505
9/27	45.5	2,455,826	9/12	41.2	1,536,926	8/29	40.45	867,387
9/26	45.05	5,682,721	9/11	40.0	1,601,359	8/28	40.2	868,904
9/25	46.8	12,208,211	9/10	40.5	2,336,245	8/27	40.15	758,079
9/24	45.95	4,440,802	9/9	40.9	2,633,039	8/26	40.45	1,274,451
9/23	46.1	13,112,047	9/6	41.2	6,173,001	8/23	39.6	768,215

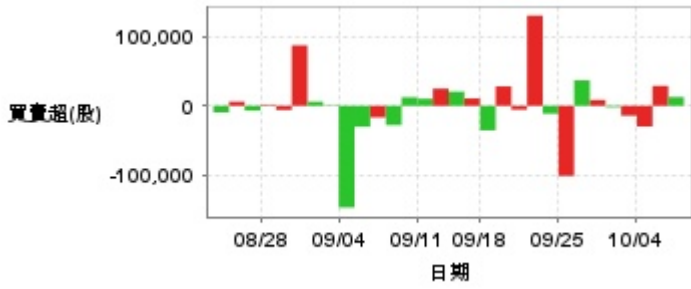
投信買賣超



外資及陸資買賣超



自營商買賣超



日期	投信買(+)/賣(-)超	自營商買(+)/賣(-)超	外資及陸資買(+)/賣(-)超	日期	投信買(+)/賣(-)超	自營商買(+)/賣(-)超	外資及陸資買(+)/賣(-)超
10/8	-3,327	+12,672	-453,000	9/12	-355	+24,772	+723,000
10/7	0	+28,836	+618,880	9/11	0	+10,175	-171,944
10/4	-8,318	-29,932	+401,825	9/10	-355	+12,282	+433,000
10/1	-1,660	-14,273	+208,844	9/9	-355	-27,866	+150,732
9/30	-3,327	-1,945	+592,200	9/6	-177	-16,762	-1,047,021
9/27	-3,327	+8,387	+1,009,998	9/5	-355	-30,255	+38,463
9/26	0	+36,743	-758,000	9/4	0	-146,827	-1,155,978
9/25	-4,991	-101,221	-1,953,000	9/3	0	+827	-137,128
9/24	-8,318	-11,408	+845,295	9/2	-355	+5,975	-548,000
9/23	0	+130,160	-40,000	8/30	0	+87,308	+944,000
9/20	+1,188,806	-5,559	+1,012,768	8/29	0	-6,000	+162,242
9/19	0	+28,000	+277,999	8/28	-177	+1,300	+111,999
9/18	0	-35,373	+768,000	8/27	-177	-7,000	-155,900
9/16	-177	+10,614	+1,975,000	8/26	-177	+6,000	+617,000
9/13	0	+20,465	+255,000	8/23	-177	-9,523	-155,000

融資



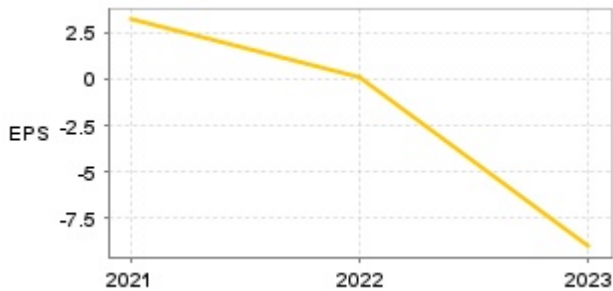
融券



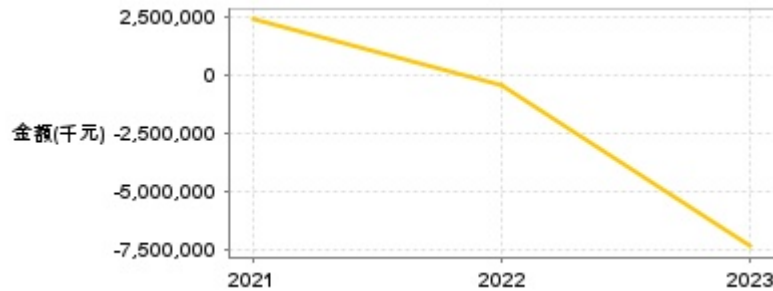
日期	融資張數	融券張數	日期	融資張數	融券張數	日期	融資張數	融券張數
10/8	-13	-10	9/20	+52	+91	9/5	-17	-1
10/7	+16	+9	9/19	-80	-1	9/4	+54	-6
10/4	-45	+28	9/18	-98	+39	9/3	+52	+2
10/1	-79	+21	9/16	-21	+63	9/2	+49	-2
9/30	-166	+2	9/13	+23	0	8/30	-9	+13
9/27	-128	+3	9/12	+14	+24	8/29	-17	-2
9/26	-197	-12	9/11	+27	+4	8/28	+23	0
9/25	+61	+15	9/10	-123	+66	8/27	+34	-1
9/24	-747	+6	9/9	-276	-4	8/26	-96	-4
9/23	+1,125	+39	9/6	+147	+50	8/23	+79	+9

## 公司財務資訊彙整

每股盈餘

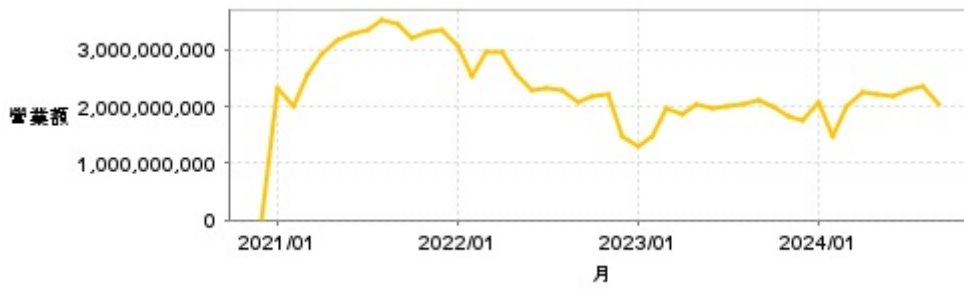


繼續營業單位稅前淨利



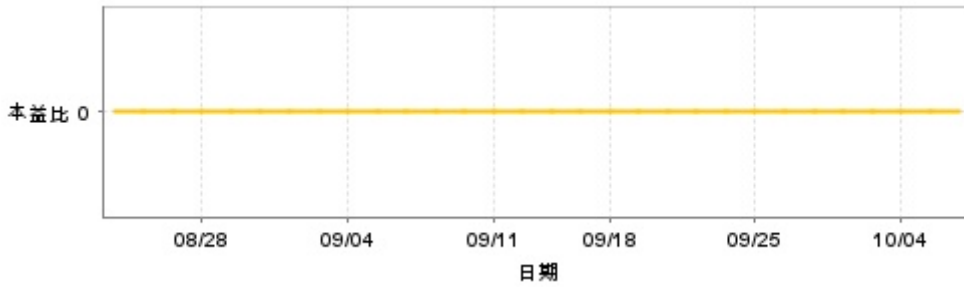
年度	第一季		半年度		前三季		全年度	
	每股盈餘	繼續營業單位稅前淨利(千元)	每股盈餘	繼續營業單位稅前淨利(千元)	每股盈餘	繼續營業單位稅前淨利(千元)	每股盈餘	繼續營業單位稅前淨利(千元)
2024年	-0.62	-513,645	-1.03	-983,079	-	-	-	-
2023年	-1.65	-1,369,500	-2.87	-2,413,113	-3.75	-3,165,685	-9.02	-7,384,999
2022年	1.11	703,619	1.68	1,051,456	1.12	508,261	0.05	-483,468
2021年	-0.38	-344,348	0.65	375,599	2.56	1,609,572	3.21	2,363,308

### 月營收



月	營收	月	營收	月	營收	月	營收
2024/09	2,038,647,000	2023/09	2,126,208,000	2022/09	2,085,248,000	2021/09	3,455,123,000
2024/08	2,360,264,000	2023/08	2,047,849,000	2022/08	2,282,902,000	2021/08	3,538,605,000
2024/07	2,292,505,000	2023/07	1,985,433,000	2022/07	2,316,152,000	2021/07	3,334,986,000
2024/06	2,167,734,000	2023/06	1,972,410,000	2022/06	2,271,377,000	2021/06	3,282,757,000
2024/05	2,203,889,000	2023/05	2,022,733,000	2022/05	2,556,724,000	2021/05	3,170,196,000
2024/04	2,234,645,000	2023/04	1,848,844,000	2022/04	2,952,625,000	2021/04	2,911,948,000
2024/03	2,016,972,000	2023/03	1,983,586,000	2022/03	2,955,535,000	2021/03	2,560,835,000
2024/02	1,488,998,000	2023/02	1,464,444,000	2022/02	2,538,868,000	2021/02	2,003,637,000
2024/01	2,076,982,000	2023/01	1,279,888,000	2022/01	3,051,739,000	2021/01	2,314,387,000
2023/12	1,746,390,000	2022/12	1,465,172,000	2021/12	3,333,593,000	2020/12	0
2023/11	1,822,155,000	2022/11	2,231,594,000	2021/11	3,315,863,000		
2023/10	2,005,740,000	2022/10	2,170,314,000	2021/10	3,202,830,000		

### 本益比



日期	本益比	日期	本益比	日期	本益比
10/8	0.00	9/20	0.00	9/5	0.00
10/7	0.00	9/19	0.00	9/4	0.00
10/4	0.00	9/18	0.00	9/3	0.00
10/1	0.00	9/16	0.00	9/2	0.00
9/30	0.00	9/13	0.00	8/30	0.00
9/27	0.00	9/12	0.00	8/29	0.00
9/26	0.00	9/11	0.00	8/28	0.00
9/25	0.00	9/10	0.00	8/27	0.00
9/24	0.00	9/9	0.00	8/26	0.00
9/23	0.00	9/6	0.00	8/23	0.00

## 重大訊息

(詳細請參考 [MOPS 網站](#))

主旨	發表時間
▶更正子公司亮點投資113年8月營收	2024/10/07 16:34:47
▶公告本公司持有被控股公司家數異動	2024/09/06 15:25:28
▶公告本公司持有被控股公司家數異動	2024/09/02 15:14:14
▶代子公司亮品、亮信、亮泰及亮威公告董事會通過簡易合併案	2024/08/26 15:28:03
▶代子公司達亮電子(蘇州)有限公司公告股東會重要決議	2024/08/16 15:40:08

## 配股配息

股利年度	股東會日期	期別	現金股利(元/股)	盈餘配股(元/股)
112	-	112	0.00000	0.00000
111	-	Q1	0.00000	0.00000
111	-	111	0.00000	0.00000
110	-	Q4	2.00000	0.00000
110	-	Q3	0.00000	0.00000
110	-	Q2	0.00000	0.00000