

電腦及週邊設備業

62.6 ▼ 0.1 最高64.4 | 最低
61.5

【+/-/X表示漲/跌/不比價】

公司基本資料

公司名稱	永崴投資控股股份有限公司
公司發言人	林坤煌
公司網址	www.fit-holding.com
實收資本額	新台幣 2,462,421,460
主要經營業務	H201010 一般投資業
上市日期	2018/10/01
產業類別	電腦及週邊設備業

股價資訊



日期	收盤價	成交股數	日期	收盤價	成交股數	日期	收盤價	成交股數
7/18	62.6	8,123,228	7/4	56.8	4,009,689	6/20	50.4	1,805,853
7/17	62.7	7,030,245	7/3	55.2	2,957,979	6/19	49.9	3,790,990
7/16	62.5	8,522,784	7/2	55.2	3,340,129	6/18	50.6	2,433,744
7/15	63.9	16,679,536	7/1	54.6	5,305,532	6/17	50.6	2,738,159
7/12	67.0	36,374,501	6/28	55.5	6,870,495	6/14	51.0	4,838,963
7/11	65.6	14,466,880	6/27	56.3	34,598,065	6/13	49.7	5,530,241
7/10	59.7	18,315,566	6/26	58.6	18,743,114	6/12	48.1	2,931,602
7/9	60.1	20,877,008	6/25	53.3	10,338,354	6/11	48.3	4,249,706
7/8	56.1	3,547,416	6/24	51.8	4,169,787	6/7	47.9	3,070,412
7/5	57.0	4,057,627	6/21	52.5	6,808,455	6/6	45.3	1,944,336

投信買賣超



外資及陸資買賣超



自營商買賣超



日期	投信買(+)/賣(-)超	自營商買(+)/賣(-)超	外資及陸資買(+)/賣(-)超	日期	投信買(+)/賣(-)超	自營商買(+)/賣(-)超	外資及陸資買(+)/賣(-)超
7/18	+247,000	+9,833	-2,273,000	6/27	0	-139,467	-1,912,900
7/17	+248,000	-742,531	-1,116,000	6/26	0	+249,436	+4,917,000
7/16	+252,000	-22,082	-297,460	6/25	0	+102,595	-491,000
7/15	0	-231,617	-3,677,000	6/24	0	-128,033	-13,000
7/12	0	+76,396	+2,708,300	6/21	0	+323,500	+1,822,000
7/11	0	+239,034	+46,000	6/20	0	+24,159	+368,000
7/10	0	-276,978	-1,615,940	6/19	0	-74,997	-617,030
7/9	0	+673,950	-4,146,900	6/18	0	-36,998	+319,000
7/8	0	+52,511	-444,000	6/17	0	-57,000	+890,000
7/5	0	-27,328	-1,000	6/14	0	+38,525	+1,601,000
7/4	0	+86,850	+146,900	6/13	0	+155,706	+929,000
7/3	0	-89,733	-282,000	6/12	0	-54,979	-520,600
7/2	0	-12,033	-861,000	6/11	0	+21,000	-1,144,000
7/1	0	-57,482	-740,000	6/7	0	+127,000	+392,000
6/28	0	-101,334	-1,032,000	6/6	0	-20,970	-900,000

融資



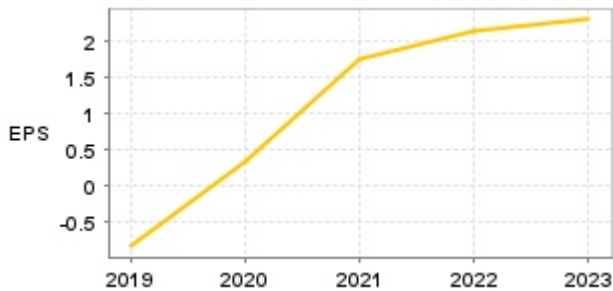
融券



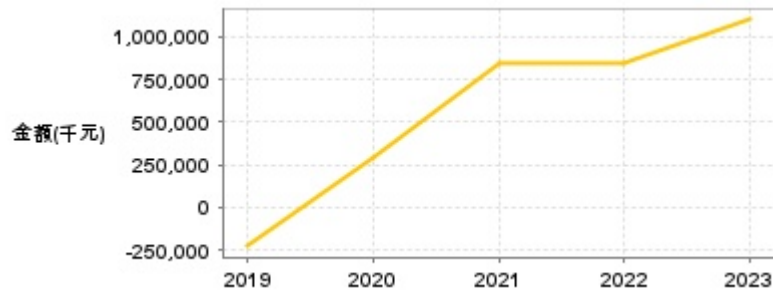
日期	融資張數	融券張數	日期	融資張數	融券張數	日期	融資張數	融券張數
7/18	+80	0	7/4	-107	-14	6/20	-16	-8
7/17	+80	0	7/3	-28	-37	6/19	-35	+4
7/16	-231	-51	7/2	+75	+11	6/18	-22	+2
7/15	+101	-132	7/1	-66	-20	6/17	-343	0
7/12	-348	-19	6/28	+38	-37	6/14	-93	-6
7/11	+264	+77	6/27	-1,773	-25	6/13	-71	-1
7/10	-350	+38	6/26	+2,318	+143	6/12	-35	+3
7/9	+1,859	+25	6/25	+358	+5	6/11	+218	-2
7/8	-179	-7	6/24	-482	-6	6/7	+53	+9
7/5	-79	+5	6/21	+690	+11	6/6	+62	-4

公司財務資訊彙整

每股盈餘

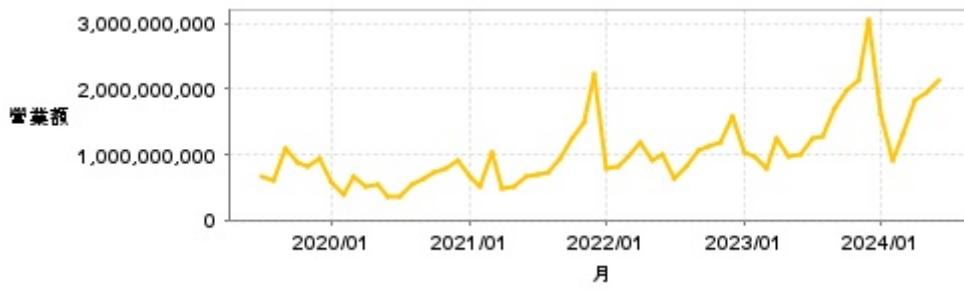


繼續營業單位稅前淨利



年度	第一季		半年度		前三季		全年度	
	每股盈餘	繼續營業單位稅前淨利(千元)	每股盈餘	繼續營業單位稅前淨利(千元)	每股盈餘	繼續營業單位稅前淨利(千元)	每股盈餘	繼續營業單位稅前淨利(千元)
2024年	0.75	292,720	-	-	-	-	-	-
2023年	-0.02	56,102	0.04	156,740	1.17	565,911	2.31	1,102,011
2022年	0.54	185,035	0.92	367,161	1.78	667,622	2.15	846,521
2021年	0.39	277,981	0.51	333,637	0.94	481,444	1.76	849,600
2020年	-0.34	-71,368	-0.64	-98,081	-0.68	-82,821	0.34	291,453
2019年	-0.65	-126,030	-0.99	-197,120	-0.90	-161,414	-0.84	-228,130

月營收



月	營收	月	營收	月	營收	月	營收	月	營收
2024/06	2,124,424,000	2023/06	1,014,128,000	2022/06	988,296,000	2021/06	653,181,000	2020/06	372,514,000
2024/05	1,949,366,000	2023/05	973,507,000	2022/05	917,926,000	2021/05	526,005,000	2020/05	541,959,000
2024/04	1,837,711,000	2023/04	1,256,109,000	2022/04	1,191,128,000	2021/04	495,242,000	2020/04	522,105,000
2024/03	1,310,433,000	2023/03	782,186,000	2022/03	982,839,000	2021/03	1,047,670,000	2020/03	665,384,000
2024/02	914,480,000	2023/02	979,390,000	2022/02	820,354,000	2021/02	515,599,000	2020/02	377,097,000
2024/01	1,625,825,000	2023/01	1,036,060,000	2022/01	788,528,000	2021/01	669,845,000	2020/01	568,594,000
2023/12	3,071,117,000	2022/12	1,591,577,000	2021/12	2,228,883,000	2020/12	895,236,000	2019/12	930,323,000
2023/11	2,122,480,000	2022/11	1,174,183,000	2021/11	1,486,833,000	2020/11	800,491,000	2019/11	810,621,000
2023/10	1,979,006,000	2022/10	1,131,697,000	2021/10	1,259,878,000	2020/10	711,708,000	2019/10	886,519,000
2023/09	1,714,256,000	2022/09	1,062,619,000	2021/09	939,978,000	2020/09	634,603,000	2019/09	1,106,362,000
2023/08	1,270,147,000	2022/08	815,793,000	2021/08	732,745,000	2020/08	546,959,000	2019/08	613,268,000
2023/07	1,237,954,000	2022/07	637,229,000	2021/07	680,704,000	2020/07	351,008,000	2019/07	667,216,000

本益比



日期	本益比	日期	本益比	日期	本益比
7/18	20.32	7/4	18.44	6/20	16.36
7/17	20.36	7/3	17.92	6/19	16.20
7/16	20.29	7/2	17.92	6/18	16.43
7/15	20.75	7/1	17.73	6/17	16.43
7/12	21.75	6/28	18.02	6/14	16.56
7/11	21.30	6/27	18.28	6/13	16.14
7/10	19.38	6/26	19.03	6/12	15.62
7/9	19.51	6/25	17.31	6/11	15.68
7/8	18.21	6/24	16.82	6/7	15.55
7/5	18.51	6/21	17.05	6/6	14.71

重大訊息

(詳細請參考 [MOPS](#) 網站)

主旨	發表時間
▶代子公司世豐電力股份有限公司公告通過豐坪溪及其支流水力發電開發計畫水輪發電機及水工機械統包工程案	2024/07/10 17:03:37
▶代子公司欣鑫天然氣股份有限公司公告董事會決議召開 113年第一次股東臨時會相關事宜	2024/07/08 15:12:43
▶代子公司欣鑫天然氣股份有限公司公告董事會決議召開 113年第一次股東臨時會相關事宜	2024/07/08 15:12:43
▶公告本公司持有被控股公司家數變動	2024/07/05 17:35:24
▶代子公司東虹綠能環保科技(股)公司公告股東會重要決議 事項	2024/06/28 17:33:41

配股配息

股利年度	股東會日期	期別	現金股利(元/股)	盈餘配股(元/股)
112	-	112	1.50000	0.00000
111	-	111	1.50000	0.00000
110	-	110	0.50000	0.00000
109	-	109	0.30000	0.00000
108	-	108	0.00000	0.00000