

綠能環保

98.4 ▼ 1.6 最高101.0 | 最低98.3 【+/-/X表示漲/跌/不比價】

公司基本資料

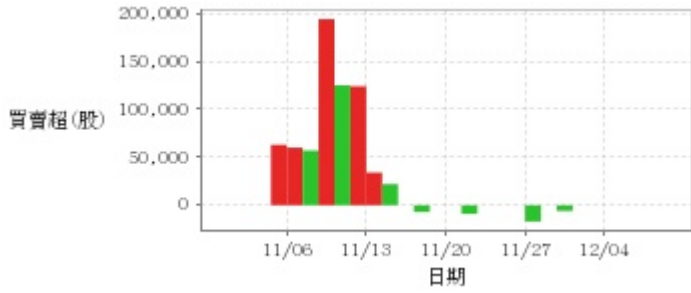
公司名稱	上緯國際投資控股股份有限公司
公司發言人	洪嘉敏
公司網址	http://www.swancor.com/tw/
實收資本額	新台幣 985,601,260
主要經營業務	一般投資業
上市日期	2016/08/31
產業類別	綠能環保

股價資訊

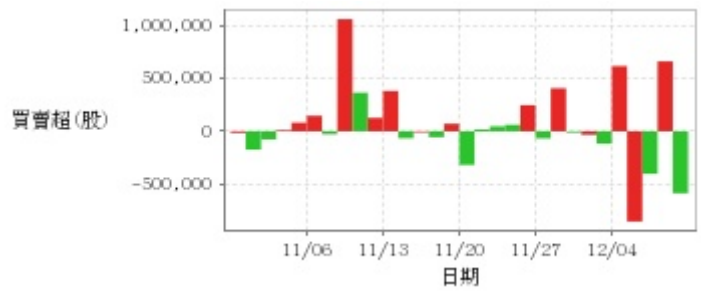


日期	收盤價	成交股數	日期	收盤價	成交股數	日期	收盤價	成交股數
12/8	98.4	1,450,184	11/24	96.0	770,740	11/10	95.0	990,506
12/7	100.0	3,202,839	11/23	95.2	503,729	11/9	93.8	2,044,638
12/6	97.3	2,103,778	11/22	96.2	441,713	11/8	94.3	2,450,317
12/5	100.0	5,830,528	11/21	96.4	730,686	11/7	89.8	255,611
12/4	98.0	1,330,719	11/20	96.4	883,818	11/6	90.0	489,186
12/1	96.1	601,459	11/17	96.9	1,655,098	11/3	88.2	304,571
11/30	96.6	432,880	11/16	94.8	527,032	11/2	86.7	133,957
11/29	96.5	419,878	11/15	96.0	1,437,357	11/1	86.0	219,717
11/28	96.5	651,042	11/14	95.0	696,016	10/31	86.2	400,122
11/27	94.9	439,238	11/13	96.0	1,684,690	10/30	87.6	118,466

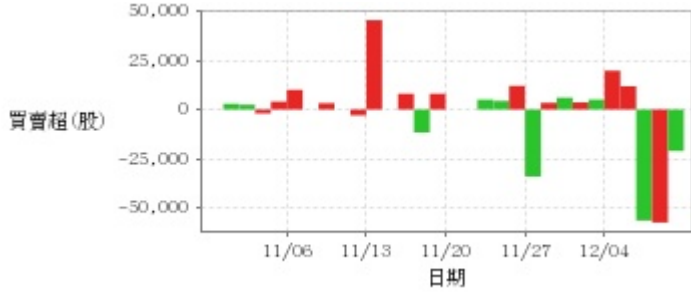
投信買賣超



外資及陸資買賣超

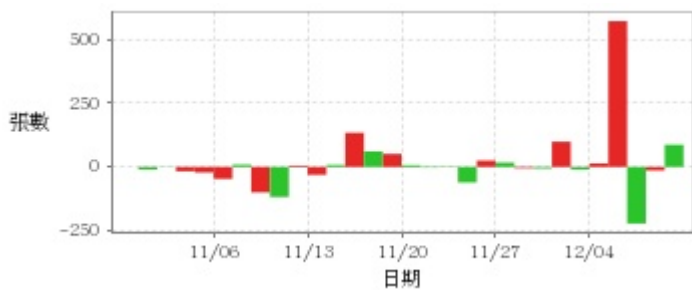


自營商買賣超



日期	投信買(+)/賣(-)超	自營商買(+)/賣(-)超	外資及陸資買(+) /賣(-)超	日期	投信買(+)/賣(-)超	自營商買(+)/賣(-)超	外資及陸資買(+) /賣(-)超
12/8	0	-21,061	-590,000	11/17	0	+8,000	+72,000
12/7	0	-57,332	+666,001	11/16	-7,000	-11,656	-56,000
12/6	0	-56,309	-405,000	11/15	0	+8,000	-10,000
12/5	0	+11,793	-859,000	11/14	+22,000	0	-66,000
12/4	0	+19,682	+621,000	11/13	+34,000	+45,320	+384,000
12/1	0	+5,030	-118,000	11/10	+124,000	-3,000	+128,000
11/30	0	+3,580	-33,000	11/9	+125,000	0	+368,000
11/29	-6,000	+6,000	-12,000	11/8	+194,000	+3,188	+1,068,000
11/28	0	+3,384	+410,000	11/7	+57,000	0	-28,000
11/27	-17,000	-34,000	-68,000	11/6	+60,000	+9,970	+148,000
11/24	0	+12,000	+249,000	11/3	+63,000	+4,000	+82,000
11/23	0	+4,355	+62,000	11/2	0	-2,000	+11,000
11/22	0	+5,000	+47,000	11/1	0	+2,422	-77,000
11/21	-9,000	0	+19,000	10/31	0	+2,875	-175,000
11/20	0	0	-320,000	10/30	0	-24	-15,000

融資



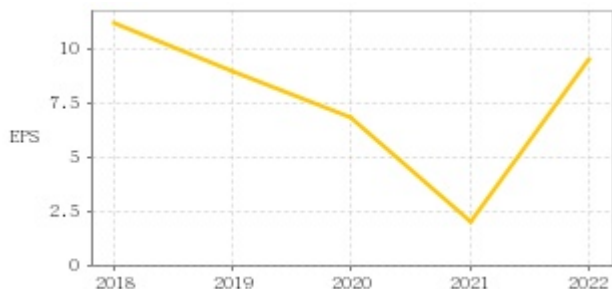
融券



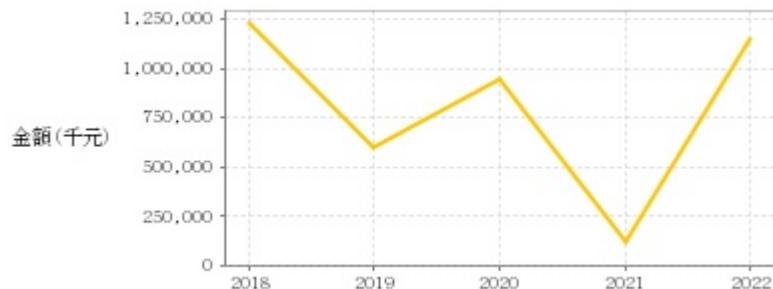
日期	融資張數	融券張數	日期	融資張數	融券張數	日期	融資張數	融券張數
12/8	+87	+1	11/24	+25	-4	11/10	+5	+4
12/7	-14	-1	11/23	-61	+3	11/9	-118	+8
12/6	-222	-5	11/22	-2	+2	11/8	-100	+5
12/5	+572	+8	11/21	-3	+5	11/7	+9	0
12/4	+14	+1	11/20	+7	+2	11/6	-47	0
12/1	-10	-2	11/17	+51	+23	11/3	-22	0
11/30	+99	+1	11/16	+61	0	11/2	-17	+3
11/29	-6	-1	11/15	+134	+3	11/1	-1	-3
11/28	-5	-2	11/14	+8	-1	10/31	-10	0
11/27	+17	+1	11/13	-31	+11	10/30	0	0

公司財務資訊彙整

每股盈餘



繼續營業單位稅前淨利



年度	第一季		半年度		前三季		全年度	
	每股盈餘	繼續營業單位稅前淨利(千元)	每股盈餘	繼續營業單位稅前淨利(千元)	每股盈餘	繼續營業單位稅前淨利(千元)	每股盈餘	繼續營業單位稅前淨利(千元)
2023年	0.20	38,468	7.31	786,402	12.96	1,434,013	-	-
2022年	0.63	106,801	1.73	280,307	8.35	989,090	9.48	1,146,327
2021年	0.59	74,679	1.00	118,571	0.90	61,129	2.01	122,463
2020年	0.49	69,359	3.22	448,769	5.63	763,282	6.82	948,761
2019年	0.72	129,850	4.53	603,072	5.03	624,963	8.97	602,054
2018年	-0.47	-50,753	0.13	38,709	7.83	822,134	11.22	1,236,094

月營收



月	營收	月	營收	月	營收	月	營收	月	營收
2023/11	675,519,000	2022/11	738,864,000	2021/11	792,467,000	2020/11	1,303,972,000	2019/11	517,528,000
2023/10	657,097,000	2022/10	897,550,000	2021/10	1,170,858,000	2020/10	1,158,096,000	2019/10	531,144,000
2023/09	686,591,000	2022/09	862,250,000	2021/09	907,198,000	2020/09	1,116,660,000	2019/09	567,105,000
2023/08	628,832,000	2022/08	814,660,000	2021/08	754,049,000	2020/08	1,016,098,000	2019/08	499,264,000
2023/07	607,258,000	2022/07	679,366,000	2021/07	708,797,000	2020/07	874,007,000	2019/07	470,367,000
2023/06	535,066,000	2022/06	878,765,000	2021/06	770,573,000	2020/06	834,106,000	2019/06	453,914,000
2023/05	621,481,000	2022/05	915,611,000	2021/05	862,129,000	2020/05	770,123,000	2019/05	543,091,000
2023/04	561,809,000	2022/04	828,487,000	2021/04	1,163,838,000	2020/04	753,753,000	2019/04	566,613,000
2023/03	712,881,000	2022/03	892,115,000	2021/03	903,186,000	2020/03	533,901,000	2019/03	668,982,000
2023/02	528,203,000	2022/02	671,819,000	2021/02	633,581,000	2020/02	203,138,000	2019/02	290,439,000
2023/01	458,449,000	2022/01	922,338,000	2021/01	1,088,688,000	2020/01	370,619,000	2019/01	563,689,000
2022/12	711,417,000	2021/12	964,292,000	2020/12	943,406,000	2019/12	592,037,000	2018/12	629,790,000

本益比



日期	本益比	日期	本益比	日期	本益比
12/8	6.99	11/24	6.82	11/10	6.75
12/7	7.10	11/23	6.76	11/9	6.66
12/6	6.91	11/22	6.83	11/8	6.70
12/5	7.10	11/21	6.85	11/7	6.01
12/4	6.96	11/20	6.85	11/6	6.03
12/1	6.83	11/17	6.88	11/3	5.91
11/30	6.86	11/16	6.73	11/2	5.81
11/29	6.85	11/15	6.82	11/1	5.76
11/28	6.85	11/14	6.75	10/31	5.77
11/27	6.74	11/13	6.82	10/30	5.87

重大訊息

(詳細請參考 [MOPS](#) 網站)

主旨	發表時間
▶代子公司上緯新材料科技股份有限公司公告 召開2023年第三季度業績說明會	2023/11/22 09:02:09
▶本公司受邀參加華南永昌證券112/11/30舉辦之法人說明會	2023/11/28 09:04:07
▶代子公司上緯新材料科技股份有限公司公告 2023年第二次臨時股東大會決議	2023/11/22 09:01:36
▶本公司持有被控股公司家數異動	2023/11/07 22:13:10
▶公告本公司董事會決議赴大陸投資相關事宜	2023/11/07 23:44:54

配股配息

股利年度	股東會日期	期別	現金股利(元/股)	盈餘配股(元/股)
111	2023/05/29	111	5.00000	0.00000
110	2022/05/31	110	1.50000	0.00000
109	2021/05/28	109	3.50000	0.00000
108	2020/05/28	108	4.00000	0.00000
107	2019/05/31	107	5.00000	0.00000