

電腦及週邊設備業

71.4 ▼ 1.8 最高73.6 | 最低
71.2

【+/-/X表示漲/跌/不比價】

公司基本資料

公司名稱	神達控股股份有限公司
公司發言人	何繼武
公司網址	www.mitac.com
實收資本額	新台幣 12,065,567,890
主要經營業務	產業控股公司業 一般投資業
上市日期	2013/09/12
產業類別	電腦及週邊設備業

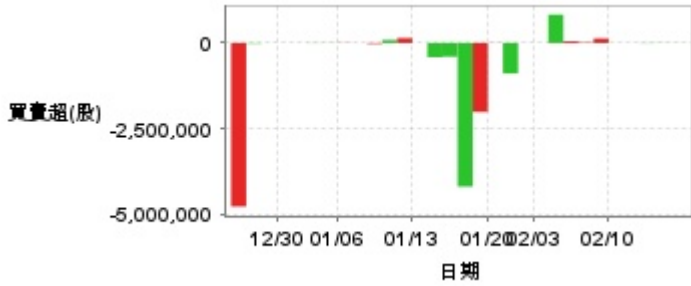
股價資訊

股價

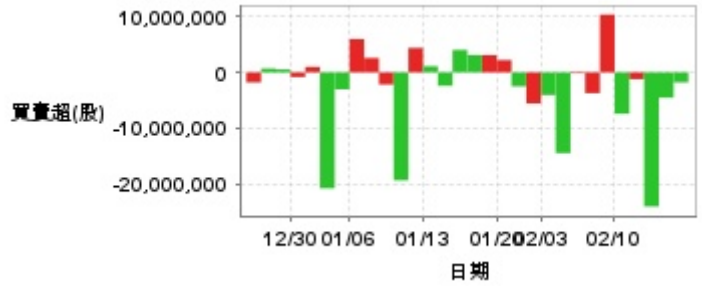


日期	收盤價	成交股數	日期	收盤價	成交股數	日期	收盤價	成交股數
2/14	71.4	37,858,144	1/22	73.0	142,625,433	1/8	70.8	22,062,891
2/13	73.2	46,713,383	1/21	66.4	13,742,202	1/7	70.5	28,922,781
2/12	74.1	91,941,060	1/20	67.6	14,214,091	1/6	69.3	38,512,326
2/11	77.5	122,631,672	1/17	66.0	19,956,137	1/3	67.1	72,302,386
2/10	73.8	50,082,896	1/16	65.8	16,682,339	1/2	70.8	89,900,773
2/7	75.4	110,438,984	1/15	66.3	12,236,082	12/31	70.9	24,999,965
2/6	69.5	29,052,822	1/14	66.3	22,752,269	12/30	70.3	18,858,765
2/5	69.0	52,757,582	1/13	67.9	26,196,167	12/27	70.0	18,976,471
2/4	68.4	68,689,499	1/10	70.0	24,208,672	12/26	70.2	26,668,497
2/3	71.5	92,734,657	1/9	68.9	77,735,042	12/25	71.9	60,314,734

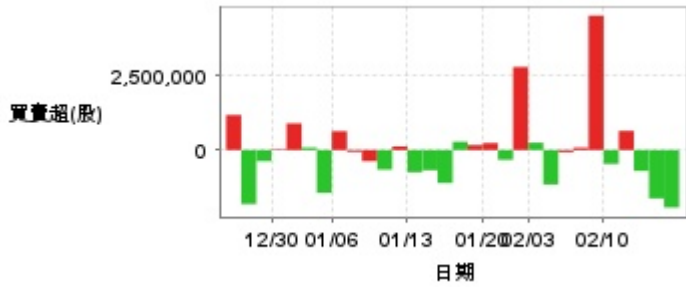
投信買賣超



外資及陸資買賣超

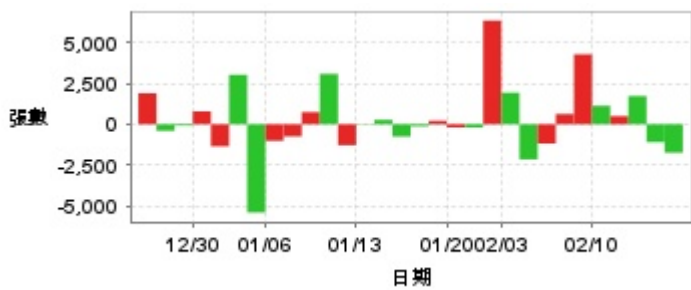


自營商買賣超

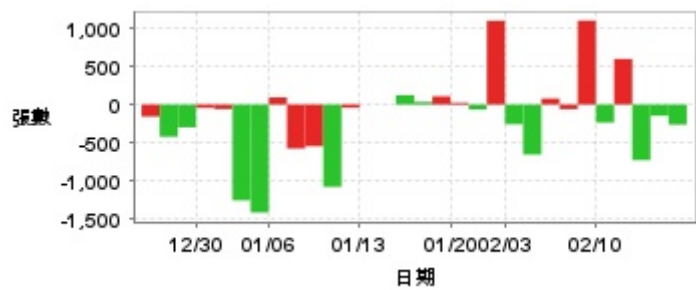


日期	投信買(+)/賣(-)超	自營商買(+)/賣(-)超	外資及陸資買(+)/賣(-)超	日期	投信買(+)/賣(-)超	自營商買(+)/賣(-)超	外資及陸資買(+)/賣(-)超
2/14	+2,000	-1,926,574	-1,803,010	1/15	-400,000	-1,106,861	+4,037,128
2/13	-5,000	-1,619,858	-4,555,010	1/14	-416,000	-675,930	-2,414,437
2/12	-8,000	-701,375	-24,115,743	1/13	0	-744,786	+1,107,110
2/11	0	+641,035	-1,216,354	1/10	+144,000	+121,516	+4,400,164
2/10	0	-465,929	-7,440,810	1/9	+87,000	-656,724	-19,407,990
2/7	+132,000	+4,501,195	+10,381,021	1/8	-25,000	-372,440	-2,183,499
2/6	+18,000	+79,887	-3,734,215	1/7	0	-60,571	+2,586,328
2/5	+50,000	-69,416	-183,588	1/6	+5,000	+630,178	+5,989,256
2/4	+830,000	-1,153,471	-14,507,669	1/3	-5,000	-1,434,927	-3,041,450
2/3	0	+243,326	-4,070,572	1/2	-7,000	+80,538	-20,842,880
1/22	0	+2,779,563	-5,594,156	12/31	0	+891,882	+985,042
1/21	-891,000	-328,720	-2,517,807	12/30	0	+27,582	-836,175
1/20	-5,000	+232,834	+2,220,057	12/27	0	-374,253	+531,563
1/17	-2,016,000	+164,902	+3,105,739	12/26	-16,000	-1,809,672	+693,000
1/16	-4,199,000	+276,336	+3,106,752	12/25	-4,782,000	+1,172,174	-1,804,622

融資



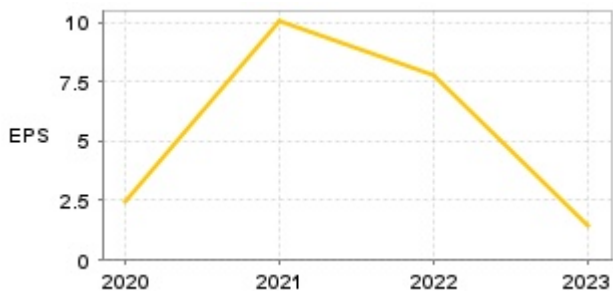
融券



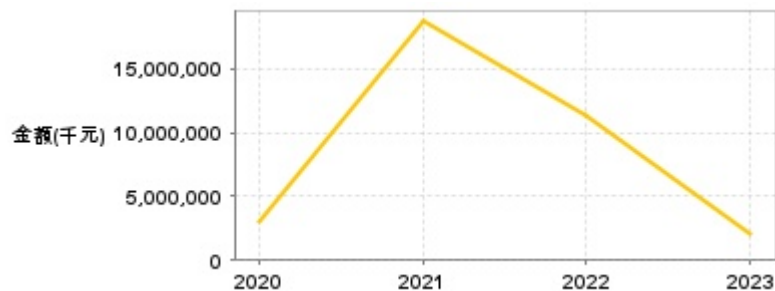
日期	融資張數	融券張數	日期	融資張數	融券張數	日期	融資張數	融券張數
2/14	-1,740	-263	1/22	+6,338	+1,096	1/8	+743	-545
2/13	-1,094	-147	1/21	-203	-65	1/7	-745	-576
2/12	+1,726	-728	1/20	-197	+24	1/6	-1,013	+93
2/11	+496	+597	1/17	+211	+107	1/3	-5,398	-1,413
2/10	+1,129	-236	1/16	-125	+34	1/2	+3,027	-1,254
2/7	+4,278	+1,098	1/15	-752	+123	12/31	-1,351	-59
2/6	+625	-60	1/14	+270	0	12/30	+787	-44
2/5	-1,179	+78	1/13	+25	0	12/27	-88	-298
2/4	-2,147	-654	1/10	-1,281	-42	12/26	-400	-421
2/3	+1,931	-258	1/9	+3,079	-1,077	12/25	+1,897	-157

公司財務資訊彙整

每股盈餘



繼續營業單位稅前淨利



年度	第一季		半年度		前三季		全年度	
	每股盈餘	繼續營業單位稅前淨利(千元)	每股盈餘	繼續營業單位稅前淨利(千元)	每股盈餘	繼續營業單位稅前淨利(千元)	每股盈餘	繼續營業單位稅前淨利(千元)
2024年	0.57	838,825	1.49	1,965,388	2.44	3,228,822	-	-
2023年	0.13	206,524	0.72	957,168	1.24	1,763,465	1.48	2,001,260
2022年	0.44	677,896	0.88	1,314,283	8.05	12,410,337	7.76	11,338,116
2021年	0.57	702,207	3.03	4,079,244	9.56	18,060,757	10.01	18,702,622
2020年	0.47	504,765	1.03	1,106,857	1.68	2,056,622	2.45	2,980,076

月營收



月	營收	月	營收	月	營收	月	營收	月	營收
2025/01	7,642,076,000	2024/01	2,848,620,000	2023/01	2,662,557,000	2022/01	4,133,379,000	2021/01	3,514,392,000
2024/12	8,408,891,000	2023/12	2,370,563,000	2022/12	4,378,663,000	2021/12	3,268,835,000	2020/12	3,626,242,000
2024/11	7,891,453,000	2023/11	2,619,683,000	2022/11	3,886,589,000	2021/11	3,460,295,000	2020/11	2,676,097,000
2024/10	7,148,055,000	2023/10	2,862,231,000	2022/10	4,362,424,000	2021/10	2,702,986,000	2020/10	3,724,027,000
2024/09	5,265,408,000	2023/09	3,966,486,000	2022/09	4,476,631,000	2021/09	3,065,870,000	2020/09	4,192,784,000
2024/08	5,076,771,000	2023/08	2,988,316,000	2022/08	3,822,003,000	2021/08	2,867,231,000	2020/08	3,821,282,000
2024/07	4,807,680,000	2023/07	3,202,815,000	2022/07	4,046,413,000	2021/07	3,350,315,000	2020/07	3,837,984,000
2024/06	4,423,403,000	2023/06	3,076,533,000	2022/06	3,962,560,000	2021/06	4,523,962,000	2020/06	4,138,646,000
2024/05	4,199,440,000	2023/05	3,481,653,000	2022/05	4,550,624,000	2021/05	3,382,731,000	2020/05	3,692,532,000
2024/04	4,484,807,000	2023/04	3,705,364,000	2022/04	3,034,004,000	2021/04	4,136,027,000	2020/04	2,752,597,000
2024/03	3,447,128,000	2023/03	4,038,700,000	2022/03	4,269,127,000	2021/03	3,896,031,000	2020/03	3,058,336,000
2024/02	3,358,196,000	2023/02	2,314,454,000	2022/02	2,910,540,000	2021/02	4,017,097,000	2020/02	2,525,712,000

本益比



日期	本益比	日期	本益比	日期	本益比
2/14	26.54	1/22	27.14	1/8	26.32
2/13	27.21	1/21	24.68	1/7	26.21
2/12	27.55	1/20	25.13	1/6	25.76
2/11	28.81	1/17	24.54	1/3	24.94
2/10	27.43	1/16	24.46	1/2	26.32
2/7	28.03	1/15	24.65	12/31	26.36
2/6	25.84	1/14	24.65	12/30	26.13
2/5	25.65	1/13	25.24	12/27	26.02
2/4	25.43	1/10	26.02	12/26	26.10
2/3	26.58	1/9	25.61	12/25	26.73

重大訊息

(詳細請參考 [MOPS](#) 網站)

主旨	發表時間
▶新聞稿-神達控股公佈一百一十四年一月營收	2025/02/10 14:01:05
▶補充113/1/23代子公司MiTAC Technology (Vietnam) Company Limited公告興建廠房相關內容暨新增工程款	2025/01/23 17:42:22
▶公告本公司新增資金貸與金額達本公司最近期財務報表 淨值百分之二以上。	2025/01/23 17:42:49
▶澄清經濟日報114年1月22日報導	2025/01/22 11:30:50
▶代子公司神雲科技(股)公司公告董事會決議增資 Mega Prosper Group Limited	2025/01/21 18:12:39

配股配息

股利年度	股東會日期	期別	現金股利(元/股)	盈餘配股(元/股)
112	-	112	1.30000	0.00000
111	-	111	1.30000	0.00000
110	-	110	2.00000	0.00000
109	-	109	1.00000	0.00000