

生技醫療業

62.4 ▼ 5.8 最高66.6 | 最低 61.6 【+/-/X表示漲/跌/不比價】

## 公司基本資料

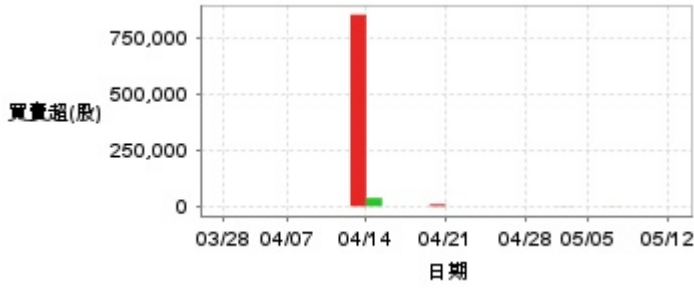
公司名稱	永信國際投資控股股份有限公司
公司發言人	簡志維
公司網址	www.yungshingroup.com
實收資本額	新台幣 2,664,229,830
主要經營業務	一般投資業
上市日期	2011/01/03
產業類別	生技醫療業

## 股價資訊

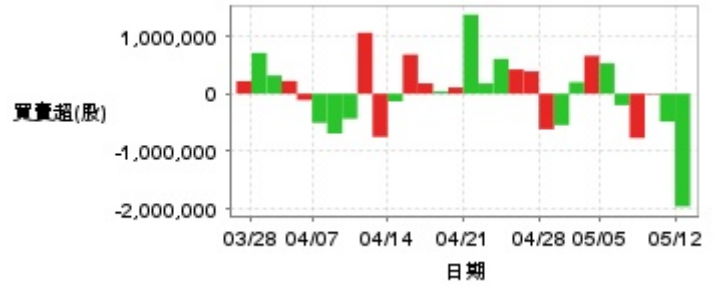


日期	收盤價	成交股數	日期	收盤價	成交股數	日期	收盤價	成交股數
5/12	62.4	7,600,551	4/25	65.4	2,786,034	4/11	61.6	6,348,606
5/9	68.2	3,469,619	4/24	63.3	2,639,321	4/10	59.6	4,415,973
5/8	68.8	4,562,240	4/23	62.0	5,979,801	4/9	54.2	2,624,731
5/7	67.5	11,138,413	4/22	64.6	3,415,431	4/8	55.0	2,915,238
5/6	65.2	1,646,053	4/21	64.6	4,743,908	4/7	56.6	7,058,089
5/5	65.7	2,211,651	4/18	66.9	3,242,917	4/2	58.8	1,287,786
5/2	65.7	1,818,050	4/17	66.1	4,266,421	4/1	58.2	1,572,361
4/30	65.6	2,215,866	4/16	66.7	7,605,676	3/31	56.4	2,164,417
4/29	66.4	3,166,572	4/15	64.4	3,278,255	3/28	56.7	1,704,872
4/28	67.0	3,485,424	4/14	61.6	4,716,064	3/27	56.7	706,661

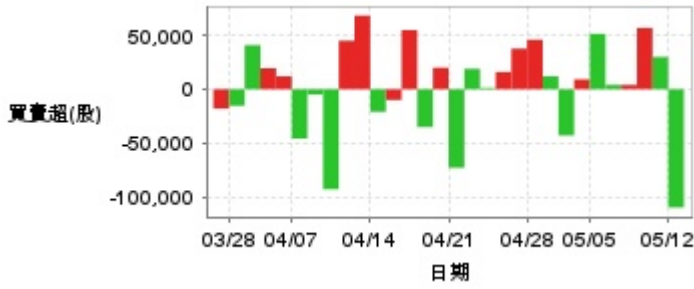
投信買賣超



外資及陸資買賣超



自營商買賣超

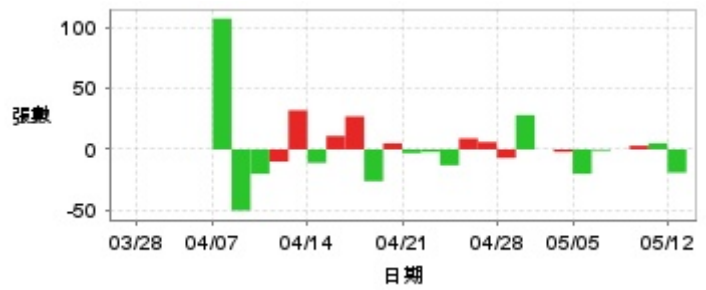


日期	投信買(+)/賣(-)超	自營商買(+)/賣(-)超	外資及陸資買(+)/賣(-)超	日期	投信買(+)/賣(-)超	自營商買(+)/賣(-)超	外資及陸資買(+)/賣(-)超
5/12	0	-110,000	-1,961,045	4/18	+9,000	+20,000	+108,329
5/9	0	+30,000	-484,969	4/17	0	-35,216	+38,181
5/8	0	+57,000	-12,956	4/16	0	+55,000	+180,198
5/7	0	+4,000	-770,248	4/15	0	-10,000	+681,359
5/6	-1,000	+4,000	-198,949	4/14	+37,000	-21,000	-132,078
5/5	0	+51,500	+527,508	4/11	+850,000	+68,443	-750,728
5/2	0	+9,195	+659,041	4/10	0	+45,120	+1,059,998
4/30	-1,000	-43,000	+199,607	4/9	0	-93,000	-435,000
4/29	0	+12,002	-545,017	4/8	0	-5,000	-691,000
4/28	0	+46,008	-617,177	4/7	0	-46,000	-506,000
4/25	0	+37,753	+388,196	4/2	0	+12,000	-109,856
4/24	0	+16,000	+422,338	4/1	0	+19,541	+221,000
4/23	0	+1,298	+604,666	3/31	0	+41,000	+316,756
4/22	0	+19,000	+179,178	3/28	0	-15,399	+709,600
4/21	0	-73,000	+1,375,068	3/27	0	-18,000	+218,000

融資



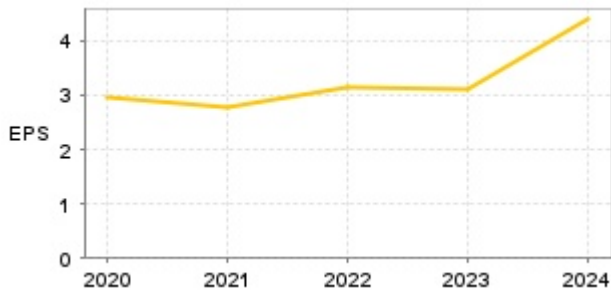
融券



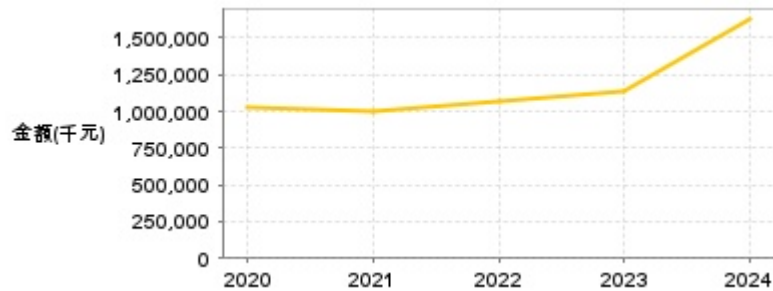
日期	融資張數	融券張數	日期	融資張數	融券張數	日期	融資張數	融券張數
5/12	-752	-19	4/25	+38	+6	4/11	+191	+32
5/9	-287	+5	4/24	+38	+9	4/10	+359	-10
5/8	+130	+3	4/23	-1	-13	4/9	-101	-20
5/7	+847	0	4/22	+93	-2	4/8	+1	-50
5/6	-101	-1	4/21	-211	-3	4/7	-412	+107
5/5	-273	-20	4/18	+81	+5	4/2	+354	0
5/2	-321	-2	4/17	-175	-26	4/1	+41	0
4/30	-22	0	4/16	+501	+27	3/31	-197	0
4/29	+25	+28	4/15	+64	+11	3/28	+137	0
4/28	+378	-7	4/14	+502	-11	3/27	+172	0

## 公司財務資訊彙整

每股盈餘



繼續營業單位稅前淨利



年度	第一季		半年度		前三季		全年度	
	每股盈餘	繼續營業單位稅前淨利(千元)	每股盈餘	繼續營業單位稅前淨利(千元)	每股盈餘	繼續營業單位稅前淨利(千元)	每股盈餘	繼續營業單位稅前淨利(千元)
2025年	1.23	463,390	-	-	-	-	-	-
2024年	1.00	373,607	2.26	878,143	3.08	1,248,415	4.39	1,623,868
2023年	0.65	235,538	1.41	525,945	2.32	871,445	3.11	1,137,485
2022年	0.84	295,161	1.87	664,376	2.83	954,543	3.15	1,063,782
2021年	0.62	219,860	1.33	478,735	1.98	730,366	2.77	998,546
2020年	0.96	309,793	1.59	545,356	2.24	789,395	2.97	1,024,490

月營收



月	營收	月	營收	月	營收	月	營收	月	營收
2025/04	704,659,000	2024/04	679,491,000	2023/04	521,526,000	2022/04	618,693,000	2021/04	604,258,000
2025/03	813,034,000	2024/03	535,506,000	2023/03	574,340,000	2022/03	734,836,000	2021/03	620,219,000
2025/02	628,145,000	2024/02	532,272,000	2023/02	473,122,000	2022/02	461,248,000	2021/02	423,976,000
2025/01	738,307,000	2024/01	729,058,000	2023/01	623,797,000	2022/01	758,338,000	2021/01	734,637,000
2024/12	726,323,000	2023/12	633,520,000	2022/12	480,164,000	2021/12	752,956,000	2020/12	836,655,000
2024/11	693,460,000	2023/11	692,837,000	2022/11	669,841,000	2021/11	682,644,000	2020/11	722,106,000
2024/10	744,593,000	2023/10	618,008,000	2022/10	626,952,000	2021/10	646,757,000	2020/10	661,566,000
2024/09	612,214,000	2023/09	543,489,000	2022/09	531,024,000	2021/09	705,029,000	2020/09	692,967,000
2024/08	747,723,000	2023/08	604,962,000	2022/08	556,860,000	2021/08	666,505,000	2020/08	579,203,000
2024/07	740,180,000	2023/07	569,671,000	2022/07	537,095,000	2021/07	653,249,000	2020/07	668,823,000
2024/06	628,440,000	2023/06	563,980,000	2022/06	640,500,000	2021/06	655,021,000	2020/06	629,220,000
2024/05	671,344,000	2023/05	608,685,000	2022/05	696,218,000	2021/05	659,804,000	2020/05	613,000,000

本益比



日期	本益比	日期	本益比	日期	本益比
5/12	13.54	4/25	14.90	4/11	14.03
5/9	14.79	4/24	14.42	4/10	13.58
5/8	14.92	4/23	14.12	4/9	12.35
5/7	14.64	4/22	14.72	4/8	12.53
5/6	14.14	4/21	14.72	4/7	12.89
5/5	14.25	4/18	15.24	4/2	13.39
5/2	14.97	4/17	15.06	4/1	13.26
4/30	14.94	4/16	15.19	3/31	12.85
4/29	15.13	4/15	14.67	3/28	14.69
4/28	15.26	4/14	14.03	3/27	14.69

## 重大訊息

(詳細請參考 [MOPS](#) 網站)

主旨	發表時間
▶公告本公司董事會通過114年第一季合併財務報告	2025/04/25 15:31:31
▶公告本公司預計通過114年度第一季財務報告之董事會召開日期	2025/04/15 17:31:59
▶更正本公司114年3月背書保證申報資訊	2025/04/09 14:55:00
▶公告本公司董事會通過113年度合併財務報告	2025/03/28 16:23:34
▶公告本公司董事會決議股利配發基準日	2025/03/28 16:23:48

## 配股配息

股利年度	股東會日期	期別	現金股利(元/股)	盈餘配股(元/股)
113	-	113	3.00000	0.00000
112	-	112	2.30000	0.00000
111	-	111	2.30000	0.00000
110	2022/05/24	110	1.70000	0.00000
109	2021/05/26	109	2.00000	0.00000