

通信網路業

29.8 ▼ 0.3 最高30.65 | 最低 29.8 【+/-/X表示漲/跌/不比價】

## 公司基本資料

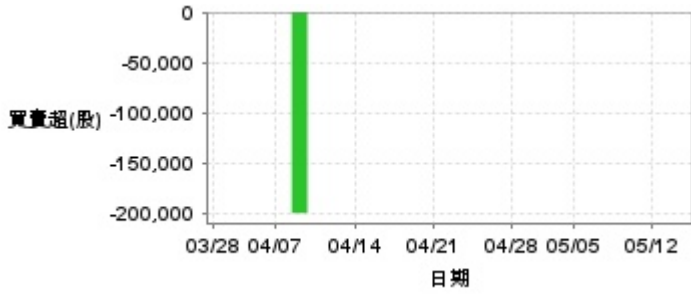
公司名稱	合勤投資控股股份有限公司
公司發言人	卜嘉慶
公司網址	http://www.zyxelgroup.com
實收資本額	新台幣 4,115,174,700
主要經營業務	一般投資業
上市日期	2010/08/16
產業類別	通信網路業

## 股價資訊

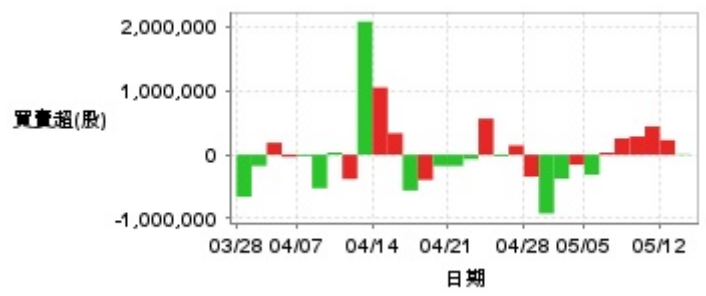


日期	收盤價	成交股數	日期	收盤價	成交股數	日期	收盤價	成交股數
5/13	29.8	2,006,147	4/28	30.85	4,841,776	4/14	28.55	3,096,376
5/12	30.1	1,155,395	4/25	29.1	1,703,755	4/11	27.6	4,842,909
5/9	29.6	1,322,399	4/24	28.4	1,093,514	4/10	28.55	5,796,250
5/8	29.5	1,051,947	4/23	28.85	1,532,355	4/9	26.0	6,070,909
5/7	29.1	718,529	4/22	27.7	1,796,549	4/8	28.8	5,753,613
5/6	29.05	917,914	4/21	28.4	1,215,499	4/7	31.5	357,345
5/5	28.6	1,664,901	4/18	29.75	1,106,294	4/2	34.95	945,132
5/2	30.0	1,203,760	4/17	30.45	1,783,486	4/1	34.75	1,449,083
4/30	29.9	2,283,590	4/16	30.25	3,360,552	3/31	33.35	2,217,340
4/29	30.8	3,886,208	4/15	30.4	3,263,276	3/28	35.65	1,935,538

投信買賣超



外資及陸資買賣超

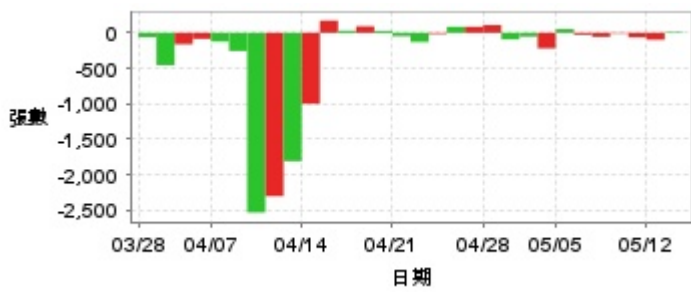


自營商買賣超

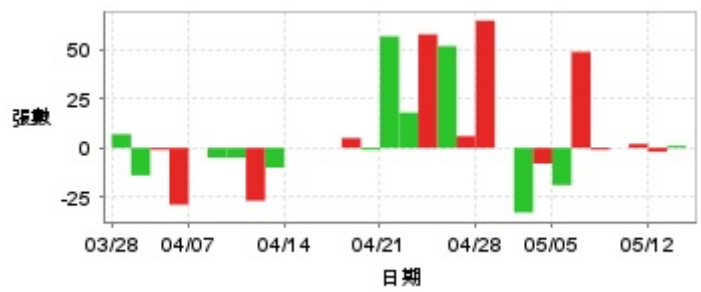


日期	投信買(+)/賣(-)超	自營商買(+)/賣(-)超	外資及陸資買(+)/賣(-)超	日期	投信買(+)/賣(-)超	自營商買(+)/賣(-)超	外資及陸資買(+)/賣(-)超
5/13	0	-19,090	+9,508	4/21	0	+4,965	-174,126
5/12	0	-999	+229,084	4/18	0	-4,003	-174,000
5/9	0	-8,927	+442,335	4/17	0	-573	-393,001
5/8	0	+30,102	+285,516	4/16	0	-12,938	-558,887
5/7	0	-17,008	+255,016	4/15	0	+11,325	+337,000
5/6	0	-29,568	+33,368	4/14	0	+14,632	+1,053,001
5/5	0	+17,767	-312,297	4/11	0	-9,994	+2,084,100
5/2	0	+10,819	-156,403	4/10	0	+18,000	-379,999
4/30	0	-14,035	-375,016	4/9	0	-8,257	+36,621
4/29	0	-27	-920,000	4/8	-200,000	-15,600	-524,000
4/28	0	-4,095	-343,000	4/7	0	0	-22,001
4/25	0	+6,783	+146,016	4/2	0	-15,180	-34,794
4/24	0	+272	-24,757	4/1	0	+42,998	+188,000
4/23	0	-3,151	+565,380	3/31	0	+87,136	-174,000
4/22	0	+13,918	-67,867	3/28	0	+37,330	-658,225

融資



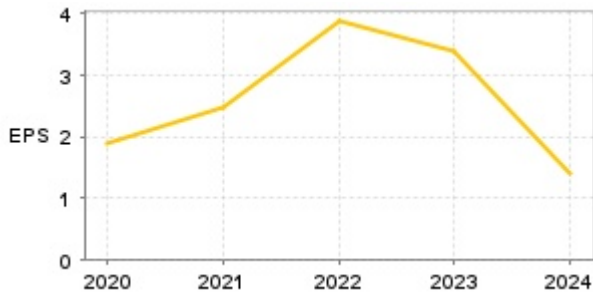
融券



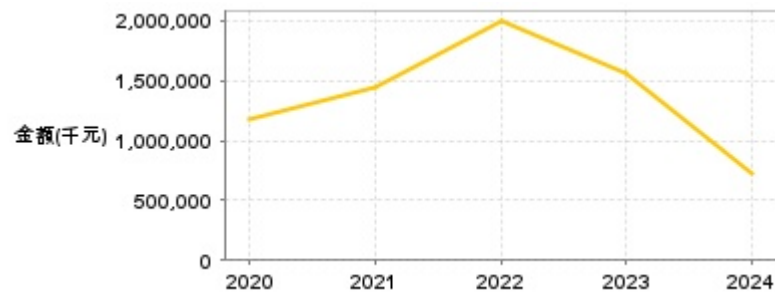
日期	融資張數	融券張數	日期	融資張數	融券張數	日期	融資張數	融券張數
5/13	+12	+1	4/28	+109	+65	4/14	-1,001	0
5/12	-98	-2	4/25	+85	+6	4/11	-1,809	-10
5/9	-64	+2	4/24	+85	+52	4/10	-2,303	-27
5/8	-10	0	4/23	-16	+58	4/9	-2,533	-5
5/7	-57	-1	4/22	-129	+18	4/8	-256	-5
5/6	-27	+49	4/21	-47	+57	4/7	-123	0
5/5	+53	-19	4/18	+28	-1	4/2	-85	-29
5/2	-219	-8	4/17	+92	+5	4/1	-161	-1
4/30	-53	-33	4/16	+30	0	3/31	-456	-14
4/29	-93	0	4/15	+172	0	3/28	-60	+7

## 公司財務資訊彙整

每股盈餘

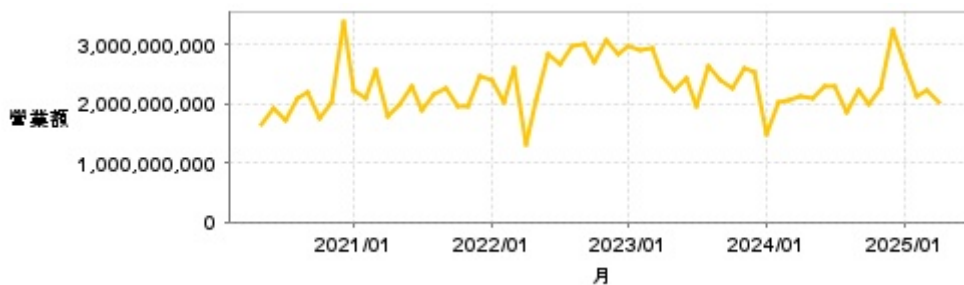


繼續營業單位稅前淨利



年度	第一季		半年度		前三季		全年度	
	每股盈餘	繼續營業單位稅前淨利(千元)	每股盈餘	繼續營業單位稅前淨利(千元)	每股盈餘	繼續營業單位稅前淨利(千元)	每股盈餘	繼續營業單位稅前淨利(千元)
2025年	0.70	349,177	-	-	-	-	-	-
2024年	0.11	60,091	0.43	247,882	0.15	112,426	1.41	718,820
2023年	1.17	572,911	1.94	992,744	2.67	1,361,173	3.38	1,556,690
2022年	0.74	435,577	0.91	559,603	2.72	1,495,286	3.87	1,992,303
2021年	0.29	166,722	1.12	592,541	2.10	1,215,264	2.49	1,438,064
2020年	-0.33	-111,139	0.05	89,713	0.93	572,820	1.91	1,175,888

月營收



月	營收	月	營收	月	營收	月	營收	月	營收
2025/04	2,009,398,000	2024/04	2,123,072,000	2023/04	2,459,011,000	2022/04	1,315,648,000	2021/04	1,803,690,000
2025/03	2,215,821,000	2024/03	2,062,374,000	2023/03	2,958,129,000	2022/03	2,590,352,000	2021/03	2,555,308,000
2025/02	2,137,211,000	2024/02	2,016,233,000	2023/02	2,920,631,000	2022/02	2,038,870,000	2021/02	2,096,957,000
2025/01	2,681,883,000	2024/01	1,479,995,000	2023/01	2,974,731,000	2022/01	2,399,957,000	2021/01	2,224,607,000
2024/12	3,251,918,000	2023/12	2,535,738,000	2022/12	2,845,402,000	2021/12	2,483,071,000	2020/12	3,399,773,000
2024/11	2,264,786,000	2023/11	2,615,037,000	2022/11	3,067,289,000	2021/11	1,954,269,000	2020/11	2,013,509,000
2024/10	1,983,878,000	2023/10	2,278,083,000	2022/10	2,716,663,000	2021/10	1,958,974,000	2020/10	1,737,907,000
2024/09	2,238,479,000	2023/09	2,386,258,000	2022/09	3,001,299,000	2021/09	2,267,408,000	2020/09	2,201,533,000
2024/08	1,872,510,000	2023/08	2,620,970,000	2022/08	2,991,409,000	2021/08	2,175,800,000	2020/08	2,087,851,000
2024/07	2,290,437,000	2023/07	1,966,629,000	2022/07	2,668,282,000	2021/07	1,881,295,000	2020/07	1,731,667,000
2024/06	2,303,059,000	2023/06	2,442,042,000	2022/06	2,850,446,000	2021/06	2,285,562,000	2020/06	1,918,589,000
2024/05	2,082,694,000	2023/05	2,222,723,000	2022/05	2,062,501,000	2021/05	1,995,135,000	2020/05	1,667,721,000

本益比



日期	本益比	日期	本益比	日期	本益比
5/13	14.97	4/28	21.88	4/14	20.25
5/12	15.13	4/25	20.64	4/11	19.57
5/9	14.87	4/24	20.14	4/10	20.25
5/8	14.82	4/23	20.46	4/9	18.44
5/7	14.62	4/22	19.65	4/8	20.43
5/6	14.60	4/21	20.14	4/7	22.34
5/5	14.37	4/18	21.10	4/2	24.79
5/2	21.28	4/17	21.60	4/1	24.65
4/30	21.21	4/16	21.45	3/31	23.65
4/29	21.84	4/15	21.56	3/28	25.28

## 重大訊息

(詳細請參考 [MOPS](#) 網站)

主旨	發表時間
▶公告本公司代理發言人異動	2025/05/05 16:40:06
▶公告本公司代理發言人異動	2025/05/05 16:40:06
▶代子公司合勤科技(股)公司公告董事會推舉董事長	2025/05/05 16:40:57
▶代子公司合勤科技(股)公司公告董事會推舉董事長	2025/05/05 16:40:57
▶代子公司合勤科技(股)公司公告董事會通過解除董事競業 禁止限制	2025/05/05 16:41:43

## 配股配息

股利年度	股東會日期	期別	現金股利(元/股)	盈餘配股(元/股)
113	2025/06/17	113	0.30000	0.00000
112	2024/06/18	112	1.50000	0.00000
111	2023/06/15	111	1.25000	0.00000
110	2022/06/15	110	0.50000	0.00000
109	2021/06/16	109	0.00000	0.00000