

建材營造

35.2 ▲ 0.9 最高35.8 | 最低
33.55

【+/-/X表示漲/跌/不比價】

公司基本資料

公司名稱	欣陸投資控股股份有限公司
公司發言人	林宗錕
公司網址	http://www.continental-holdings.com
實收資本額	新台幣 8,232,159,800
主要經營業務	投資
上市日期	2010/04/08
產業類別	建材營造

股價資訊

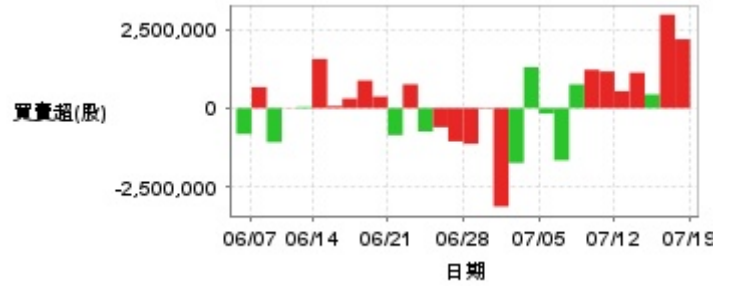


日期	收盤價	成交股數	日期	收盤價	成交股數	日期	收盤價	成交股數
7/18	35.2	10,637,639	7/4	36.05	5,542,626	6/20	36.95	2,187,223
7/17	34.3	4,603,541	7/3	37.25	8,135,350	6/19	36.9	2,794,508
7/16	34.1	2,517,141	7/2	37.8	9,266,593	6/18	36.65	2,188,031
7/15	34.1	2,257,125	7/1	37.25	5,177,406	6/17	36.5	2,787,759
7/12	33.85	1,571,113	6/28	36.65	3,548,673	6/14	36.05	3,398,772
7/11	33.75	2,827,983	6/27	36.45	3,031,586	6/13	35.65	1,934,954
7/10	33.2	3,226,894	6/26	36.4	2,280,949	6/12	36.05	2,111,315
7/9	32.75	4,830,883	6/25	36.35	2,080,598	6/11	36.0	3,278,352
7/8	33.5	8,002,033	6/24	36.75	3,420,353	6/7	36.75	5,635,619
7/5	35.75	1,961,837	6/21	36.25	3,156,638	6/6	36.2	4,134,615

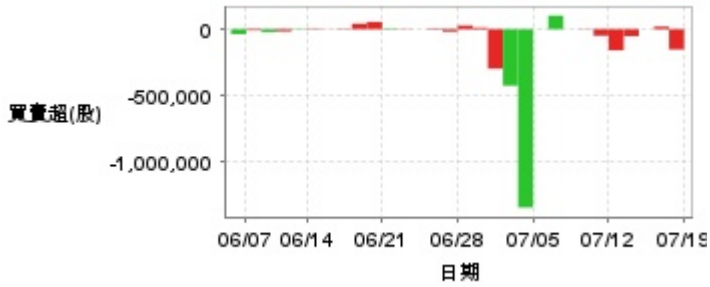
投信買賣超



外資及陸資買賣超



自營商買賣超

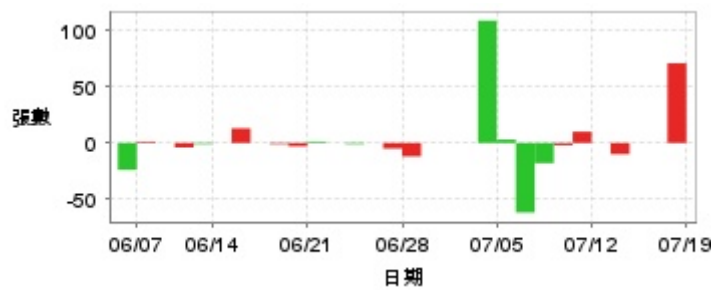


日期	投信買(+)/賣(-)超	自營商買(+)/賣(-)超	外資及陸資買(+)/賣(-)超	日期	投信買(+)/賣(-)超	自營商買(+)/賣(-)超	外資及陸資買(+)/賣(-)超
7/18	-402,000	-153,127	+2,184,000	6/27	+1,295,000	-17,907	-1,054,000
7/17	-1,875,000	+19,334	+2,965,200	6/26	+777,000	+5,968	-606,000
7/16	-828,000	+98	+435,000	6/25	+164,000	-147	-742,000
7/15	-411,000	-52,418	+1,126,000	6/24	+872,000	-2,605	+755,000
7/12	-217,000	-159,529	+536,000	6/21	-7,959	+6,000	-857,200
7/11	-995,000	-49,152	+1,161,000	6/20	0	+55,000	+366,902
7/10	-1,233,000	+2,501	+1,217,000	6/19	+174,000	+41,000	+876,000
7/9	-1,421,000	-206	+753,000	6/18	+423,521	+4,000	+303,000
7/8	-1,114,000	+102,545	-1,655,000	6/17	+805,563	-1,000	+64,000
7/5	-206,000	+783	-174,000	6/14	-28,155	-4,489	+1,558,000
7/4	-16,000	-1,346,899	+1,299,000	6/13	-3,778	+4,000	+39,000
7/3	+1,094,712	-426,735	-1,739,000	6/12	+345,948	-16,091	-7,000
7/2	+2,336,000	-297,820	-3,122,000	6/11	+463,000	-21,223	-1,082,102
7/1	+1,782,000	+12,000	+19,635	6/7	+672,473	-9,000	+664,000
6/28	+1,768,000	+27,916	-1,133,000	6/6	+1,020,948	-37,042	-822,000

融資



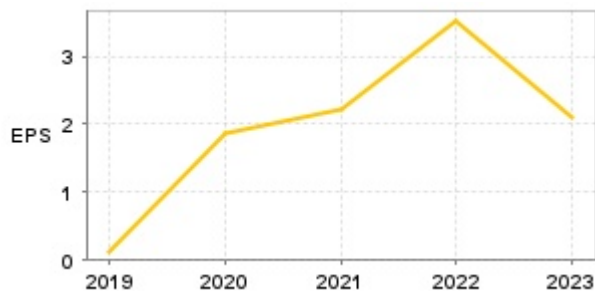
融券



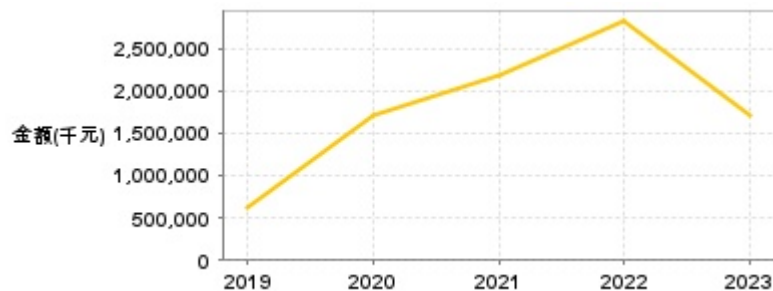
日期	融資張數	融券張數	日期	融資張數	融券張數	日期	融資張數	融券張數
7/18	+154	+71	7/4	+13	+109	6/20	-36	-3
7/17	-76	0	7/3	+5	0	6/19	-300	-1
7/16	-59	0	7/2	+583	0	6/18	-15	0
7/15	+39	-10	7/1	-30	0	6/17	-38	+13
7/12	-10	0	6/28	-81	-12	6/14	-300	0
7/11	+67	+10	6/27	-151	-5	6/13	-82	-1
7/10	-46	-2	6/26	-91	0	6/12	-65	-4
7/9	-257	-18	6/25	+14	-1	6/11	-34	0
7/8	-415	-62	6/24	-173	0	6/7	+263	+1
7/5	+24	+3	6/21	-37	+1	6/6	-253	-24

公司財務資訊彙整

每股盈餘

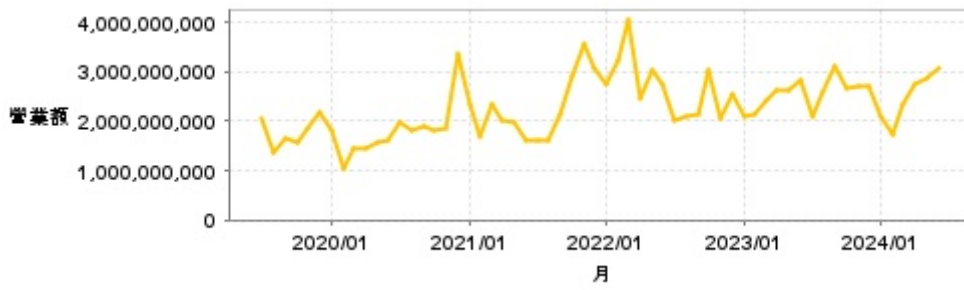


繼續營業單位稅前淨利



年度	第一季		半年度		前三季		全年度	
	每股盈餘	繼續營業單位稅前淨利(千元)	每股盈餘	繼續營業單位稅前淨利(千元)	每股盈餘	繼續營業單位稅前淨利(千元)	每股盈餘	繼續營業單位稅前淨利(千元)
2024年	0.12	-30,536	-	-	-	-	-	-
2023年	0.26	200,468	0.96	773,016	1.54	1,273,077	2.09	1,710,270
2022年	1.50	1,352,913	2.65	2,315,575	3.21	2,785,093	3.51	2,817,571
2021年	0.58	562,333	0.98	962,850	1.20	1,249,838	2.22	2,186,073
2020年	0.43	408,724	0.90	774,882	1.38	1,235,554	1.87	1,720,612
2019年	0.77	689,653	0.94	1,077,159	0.30	593,274	0.12	622,932

月營收



月	營收	月	營收	月	營收	月	營收	月	營收
2024/06	3,060,694,000	2023/06	2,825,281,000	2022/06	2,746,937,000	2021/06	1,623,667,000	2020/06	1,600,888,000
2024/05	2,858,248,000	2023/05	2,635,496,000	2022/05	3,022,304,000	2021/05	1,964,409,000	2020/05	1,569,307,000
2024/04	2,765,070,000	2023/04	2,639,327,000	2022/04	2,471,889,000	2021/04	2,003,938,000	2020/04	1,428,462,000
2024/03	2,336,765,000	2023/03	2,441,035,000	2022/03	4,065,207,000	2021/03	2,345,916,000	2020/03	1,468,468,000
2024/02	1,716,453,000	2023/02	2,136,268,000	2022/02	3,228,857,000	2021/02	1,675,035,000	2020/02	1,062,686,000
2024/01	2,107,731,000	2023/01	2,091,980,000	2022/01	2,728,982,000	2021/01	2,331,733,000	2020/01	1,808,202,000
2023/12	2,688,035,000	2022/12	2,561,108,000	2021/12	3,077,837,000	2020/12	3,362,067,000	2019/12	2,182,645,000
2023/11	2,713,706,000	2022/11	2,048,219,000	2021/11	3,560,455,000	2020/11	1,868,507,000	2019/11	1,838,119,000
2023/10	2,648,919,000	2022/10	3,039,310,000	2021/10	2,909,046,000	2020/10	1,811,323,000	2019/10	1,571,880,000
2023/09	3,098,964,000	2022/09	2,118,905,000	2021/09	2,145,587,000	2020/09	1,908,530,000	2019/09	1,667,040,000
2023/08	2,593,735,000	2022/08	2,084,366,000	2021/08	1,607,276,000	2020/08	1,811,746,000	2019/08	1,377,401,000
2023/07	2,101,212,000	2022/07	2,009,945,000	2021/07	1,599,063,000	2020/07	1,988,462,000	2019/07	2,050,553,000

本益比



日期	本益比	日期	本益比	日期	本益比
7/18	18.14	7/4	18.58	6/20	19.05
7/17	17.68	7/3	19.20	6/19	19.02
7/16	17.58	7/2	19.48	6/18	18.89
7/15	17.58	7/1	19.20	6/17	18.81
7/12	17.45	6/28	18.89	6/14	18.58
7/11	17.40	6/27	18.79	6/13	18.38
7/10	17.11	6/26	18.76	6/12	18.58
7/9	16.88	6/25	18.74	6/11	18.56
7/8	17.27	6/24	18.94	6/7	18.94
7/5	18.43	6/21	18.69	6/6	18.66

重大訊息

(詳細請參考 [MOPS](#) 網站)

主旨	發表時間
▶代子公司大陸建設股份有限公司公告除權基準日	2024/07/18 16:39:23
▶代子公司大陸建設股份有限公司公告除權基準日	2024/07/18 16:39:23
▶代子公司欣達環工股份有限公司公告113年第二次股東臨時會 重要決議事項	2024/07/16 15:55:47
▶代子公司臨海水務(股)公司公告副總經理異動	2024/07/01 15:21:44
▶代子公司臨海水務(股)公司公告副總經理異動	2024/07/01 15:21:44

配股配息

股利年度	股東會日期	期別	現金股利(元/股)	盈餘配股(元/股)
112	-	112	1.50000	0.00000
111	-	111	2.50000	0.00000
110	-	110	1.68000	0.00000
109	-	109	1.40000	0.00000
108	-	108	0.50000	0.00000