

電腦及週邊設備業

39.55 ▲ 0.05 最高40.95 | 最低

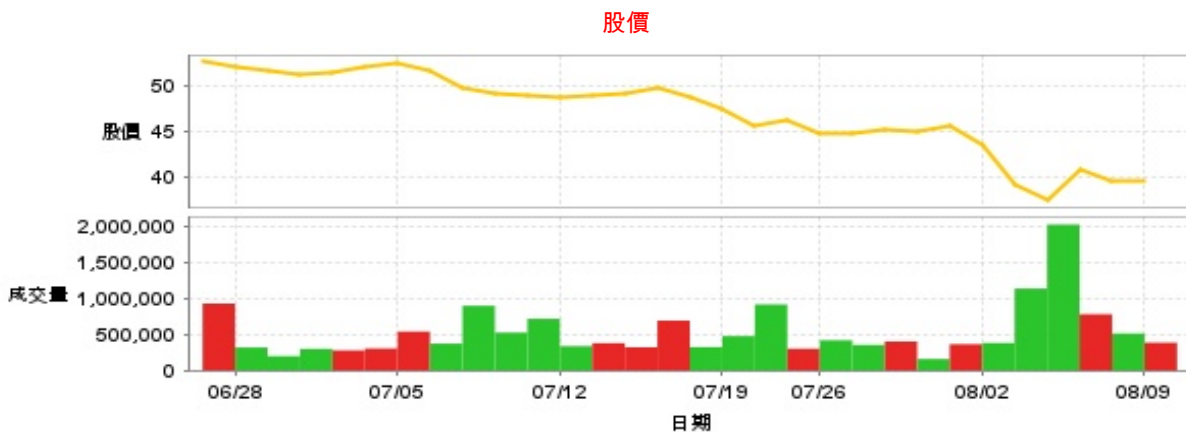
【+/-/X表示漲/跌/不比價】

39.2

## 公司基本資料

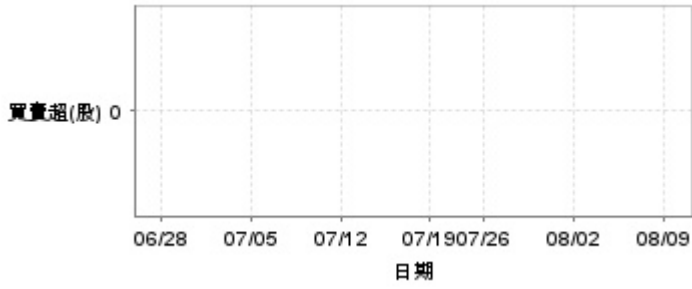
公司名稱	大眾全球投資控股股份有限公司
公司發言人	羅安棣
公司網址	http://www.ficg.com.tw/
實收資本額	新台幣 2,347,142,130
主要經營業務	H201010—一般投資業
上市日期	2004/08/30
產業類別	電腦及週邊設備業

## 股價資訊



日期	收盤價	成交股數	日期	收盤價	成交股數	日期	收盤價	成交股數
8/9	39.55	385,877	7/26	44.65	418,302	7/10	49.2	525,397
8/8	39.5	513,041	7/23	46.1	301,388	7/9	49.7	897,075
8/7	40.75	779,864	7/22	45.55	915,452	7/8	51.7	372,046
8/6	37.4	2,023,322	7/19	47.55	476,572	7/5	52.4	539,755
8/5	39.15	1,135,914	7/18	48.75	324,512	7/4	52.0	304,887
8/2	43.45	381,377	7/17	49.8	691,835	7/3	51.3	278,538
8/1	45.55	364,347	7/16	49.2	321,758	7/2	51.1	299,306
7/31	45.0	158,682	7/15	49.0	378,846	7/1	51.7	198,800
7/30	45.1	402,023	7/12	48.7	337,656	6/28	52.0	318,777
7/29	44.65	354,251	7/11	48.85	716,171	6/27	52.6	928,321

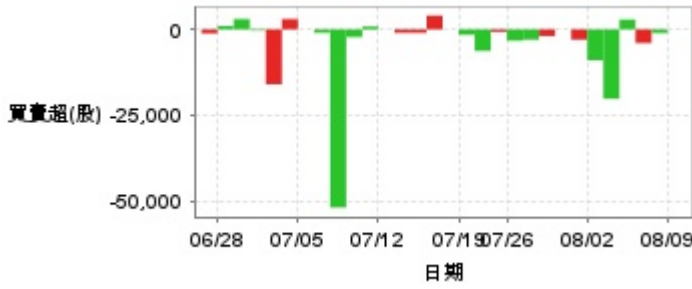
投信買賣超



外資及陸資買賣超



自營商買賣超

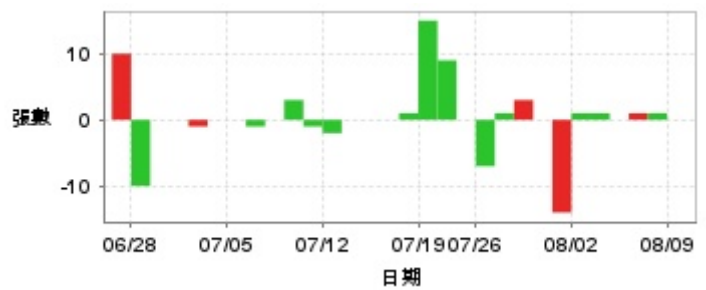


日期	投信買(+)/賣(-)超	自營商買(+)/賣(-)超	外資及陸資買(+)/賣(-)超	日期	投信買(+)/賣(-)超	自營商買(+)/賣(-)超	外資及陸資買(+)/賣(-)超
8/9	0	0	+90,000	7/17	0	+4,000	+159,000
8/8	0	-1,080	-12,000	7/16	0	-1,000	+46,000
8/7	0	-4,000	+316,000	7/15	0	-1,000	+66,000
8/6	0	+2,862	+907,800	7/12	0	0	+60,000
8/5	0	-20,216	-151,000	7/11	0	+816	+244,000
8/2	0	-9,000	-103,997	7/10	0	-2,242	-145,000
8/1	0	-3,000	-41,000	7/9	0	-51,861	-87,000
7/31	0	0	+59,000	7/8	0	-1,000	-29,990
7/30	0	-1,940	+152,000	7/5	0	0	+178,000
7/29	0	-3,000	+62,000	7/4	0	+3,000	+131,000
7/26	0	-3,290	+131,010	7/3	0	-16,000	+102,551
7/23	0	-710	+155,000	7/2	0	-325	-28,000
7/22	0	-6,271	+239,005	7/1	0	+3,000	-28,000
7/19	0	-1,590	-204,000	6/28	0	+1,000	-41,000
7/18	0	0	-79,000	6/27	0	-1,181	+75,000

融資



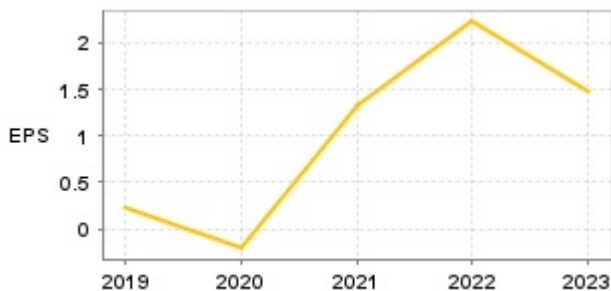
融券



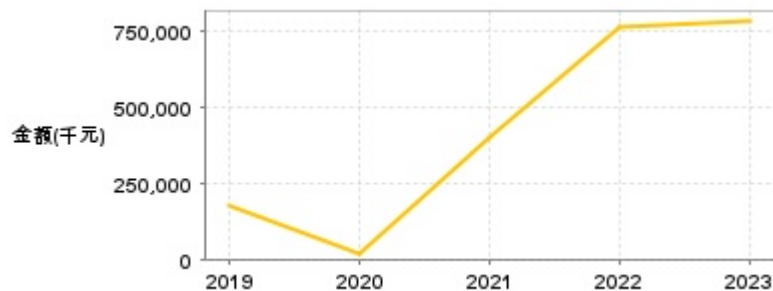
日期	融資張數	融券張數	日期	融資張數	融券張數	日期	融資張數	融券張數
8/9	-8	0	7/26	-128	-7	7/10	-112	+3
8/8	+61	+1	7/23	-19	0	7/9	-29	0
8/7	-45	+1	7/22	-259	+9	7/8	+51	-1
8/6	-830	0	7/19	+26	+15	7/5	+2	0
8/5	-488	+1	7/18	-66	+1	7/4	-5	0
8/2	-61	+1	7/17	+12	0	7/3	-21	-1
8/1	-10	-14	7/16	-43	0	7/2	-98	0
7/31	-16	0	7/15	+22	0	7/1	+19	0
7/30	-124	+3	7/12	-85	-2	6/28	-35	-10
7/29	-70	+1	7/11	-98	-1	6/27	+104	+10

## 公司財務資訊彙整

每股盈餘

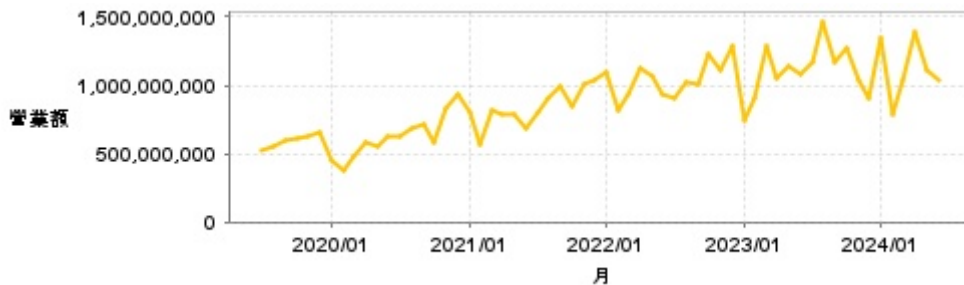


繼續營業單位稅前淨利



年度	第一季		半年度		前三季		全年度	
	每股盈餘	繼續營業單位稅前淨利(千元)	每股盈餘	繼續營業單位稅前淨利(千元)	每股盈餘	繼續營業單位稅前淨利(千元)	每股盈餘	繼續營業單位稅前淨利(千元)
2024年	0.21	166,878	-	-	-	-	-	-
2023年	0.12	86,425	0.82	420,462	1.70	806,850	1.49	780,869
2022年	0.44	114,580	1.09	383,545	1.74	661,731	2.23	764,492
2021年	0.18	77,589	0.61	210,954	1.19	382,127	1.32	398,802
2020年	-0.27	-33,065	-0.07	46,229	-0.07	67,966	-0.21	18,959
2019年	0.03	3,169	0.14	75,075	0.25	187,089	0.22	178,579

月營收



月	營收	月	營收	月	營收	月	營收	月	營收
2024/06	1,043,451,000	2023/06	1,085,419,000	2022/06	939,796,000	2021/06	686,781,000	2020/06	627,298,000
2024/05	1,110,470,000	2023/05	1,132,127,000	2022/05	1,065,793,000	2021/05	790,309,000	2020/05	545,612,000
2024/04	1,383,546,000	2023/04	1,055,448,000	2022/04	1,119,616,000	2021/04	783,043,000	2020/04	585,496,000
2024/03	1,029,519,000	2023/03	1,291,629,000	2022/03	934,126,000	2021/03	810,358,000	2020/03	486,271,000
2024/02	782,987,000	2023/02	903,786,000	2022/02	819,185,000	2021/02	566,179,000	2020/02	370,950,000
2024/01	1,342,360,000	2023/01	745,541,000	2022/01	1,095,766,000	2021/01	807,556,000	2020/01	456,456,000
2023/12	899,712,000	2022/12	1,279,696,000	2021/12	1,036,322,000	2020/12	926,805,000	2019/12	657,034,000
2023/11	1,043,008,000	2022/11	1,113,026,000	2021/11	1,000,784,000	2020/11	829,809,000	2019/11	632,173,000
2023/10	1,271,617,000	2022/10	1,224,765,000	2021/10	852,118,000	2020/10	587,564,000	2019/10	609,377,000
2023/09	1,172,977,000	2022/09	1,008,516,000	2021/09	997,403,000	2020/09	709,854,000	2019/09	603,322,000
2023/08	1,469,166,000	2022/08	1,022,756,000	2021/08	911,941,000	2020/08	684,438,000	2019/08	553,296,000
2023/07	1,174,523,000	2022/07	899,239,000	2021/07	797,197,000	2020/07	622,113,000	2019/07	526,379,000

本益比



日期	本益比	日期	本益比	日期	本益比
8/9	26.02	7/26	29.38	7/10	32.37
8/8	25.99	7/23	30.33	7/9	32.70
8/7	26.81	7/22	29.97	7/8	34.01
8/6	24.61	7/19	31.28	7/5	34.47
8/5	25.76	7/18	32.07	7/4	34.21
8/2	28.59	7/17	32.76	7/3	33.75
8/1	29.97	7/16	32.37	7/2	33.62
7/31	29.61	7/15	32.24	7/1	34.01
7/30	29.67	7/12	32.04	6/28	34.21
7/29	29.38	7/11	32.14	6/27	34.61

## 重大訊息

(詳細請參考 [MOPS 網站](#))

主旨	發表時間
▶ 本公司公告董事及獨立董事辭任	2024/08/08 15:25:29
▶ 公告本公司113年第2季合併財務報告董事會召開日期	2024/08/05 16:01:17
▶ 公告本公司113年第2季合併財務報告董事會召開日期	2024/08/05 16:01:17
▶ 代子公司FIC Holding B.V.公告董事改選	2024/08/01 16:00:32
▶ 代子公司FIC Holding B.V.公告股東會決議事項	2024/08/01 16:01:01

## 配股配息

股利年度	股東會日期	期別	現金股利(元/股)	盈餘配股(元/股)
112	2024/06/06	112	0.70000	0.00000
111	2023/06/15	111	0.50000	0.00000
110	2022/06/23	110	0.00000	0.00000
109	2021/06/10	109	0.00000	0.00000
108	2020/06/09	108	0.00000	0.00000