

通信網路業

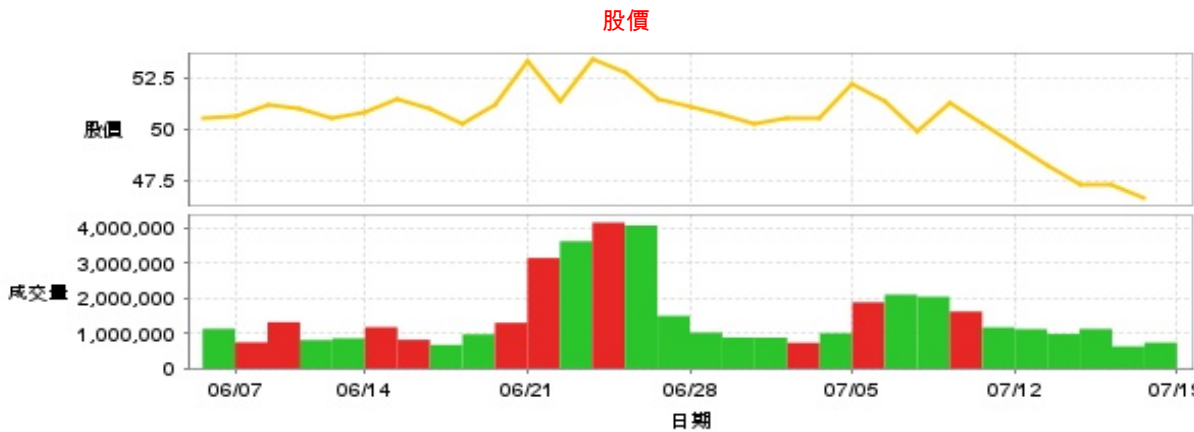
46.6 ▼ 0.65 最高47.6 | 最低
46.2

【+/-/X表示漲/跌/不比價】

公司基本資料

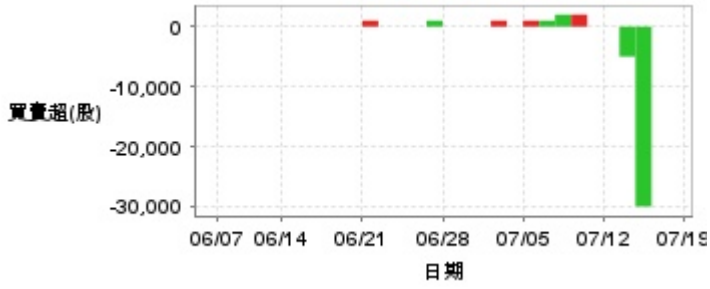
| | |
|--------|--|
| 公司名稱 | 海華科技股份有限公司 |
| 公司發言人 | 洪慶義 |
| 公司網址 | www.azurewave.com |
| 實收資本額 | 新台幣 1,525,548,080 |
| 主要經營業務 | 無線網路通訊模組產品之研究開發、生產製造及銷售 數位影像處理模組產品之研究開發、生產製造及銷售 |
| 上市日期 | 2011/05/03 |
| 產業類別 | 通信網路業 |

股價資訊



| 日期 | 收盤價 | 成交股數 | 日期 | 收盤價 | 成交股數 | 日期 | 收盤價 | 成交股數 |
|------|-------|-----------|------|------|-----------|------|------|-----------|
| 7/18 | 46.6 | 734,721 | 7/4 | 50.5 | 1,003,371 | 6/20 | 51.2 | 1,296,556 |
| 7/17 | 47.25 | 626,813 | 7/3 | 50.5 | 728,093 | 6/19 | 50.3 | 970,556 |
| 7/16 | 47.25 | 1,122,991 | 7/2 | 50.3 | 873,934 | 6/18 | 51.0 | 670,436 |
| 7/15 | 48.2 | 979,384 | 7/1 | 50.7 | 879,441 | 6/17 | 51.5 | 812,769 |
| 7/12 | 49.25 | 1,117,736 | 6/28 | 51.1 | 1,019,717 | 6/14 | 50.8 | 1,171,444 |
| 7/11 | 50.3 | 1,166,303 | 6/27 | 51.5 | 1,494,015 | 6/13 | 50.5 | 854,541 |
| 7/10 | 51.3 | 1,616,607 | 6/26 | 52.8 | 4,058,500 | 6/12 | 51.0 | 806,479 |
| 7/9 | 49.85 | 2,036,911 | 6/25 | 53.4 | 4,142,430 | 6/11 | 51.2 | 1,315,438 |
| 7/8 | 51.4 | 2,096,336 | 6/24 | 51.4 | 3,612,057 | 6/7 | 50.6 | 742,396 |
| 7/5 | 52.2 | 1,879,649 | 6/21 | 53.3 | 3,136,039 | 6/6 | 50.5 | 1,127,552 |

投信買賣超



外資及陸資買賣超



自營商買賣超

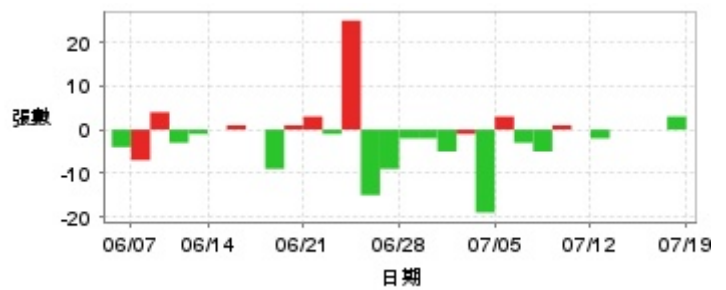


| 日期 | 投信買(+)/賣(-)超 | 自營商買(+)/賣(-)超 | 外資及陸資買(+)/賣(-)超 | 日期 | 投信買(+)/賣(-)超 | 自營商買(+)/賣(-)超 | 外資及陸資買(+)/賣(-)超 |
|------|--------------|---------------|-----------------|------|--------------|---------------|-----------------|
| 7/18 | 0 | -2,882 | -53,000 | 6/27 | +1,000 | -5,408 | -101,000 |
| 7/17 | 0 | +6,000 | -146,000 | 6/26 | 0 | +3,550 | -814,000 |
| 7/16 | -30,000 | +1,000 | +63,000 | 6/25 | 0 | -307 | +513,000 |
| 7/15 | -5,000 | -20,000 | -142,000 | 6/24 | 0 | -7,485 | -1,646,000 |
| 7/12 | 0 | -1,000 | -380,000 | 6/21 | +1,000 | +14,375 | +439,000 |
| 7/11 | 0 | -346 | -321,000 | 6/20 | 0 | +10,250 | +831,000 |
| 7/10 | +2,000 | -7,000 | +804,000 | 6/19 | 0 | -156 | -152,000 |
| 7/9 | +2,000 | -8,161 | -843,000 | 6/18 | 0 | +1,000 | -171,000 |
| 7/8 | +1,000 | -9,099 | -187,000 | 6/17 | 0 | +747 | +150,000 |
| 7/5 | +1,000 | +3,000 | +805,500 | 6/14 | 0 | -4,592 | -70,000 |
| 7/4 | 0 | +403 | +16,000 | 6/13 | 0 | -1,179 | -157,000 |
| 7/3 | +1,000 | +1,359 | -9,000 | 6/12 | 0 | -5,231 | +71,000 |
| 7/2 | 0 | -44,456 | -103,000 | 6/11 | 0 | -2,369 | -96,000 |
| 7/1 | 0 | -3,386 | +62,000 | 6/7 | 0 | -3,000 | -94,000 |
| 6/28 | 0 | +34,122 | +7,000 | 6/6 | 0 | -4,100 | -128,000 |

融資



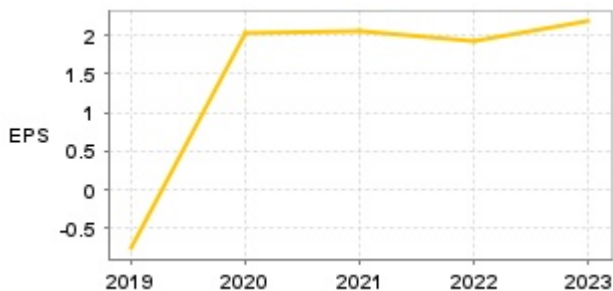
融券



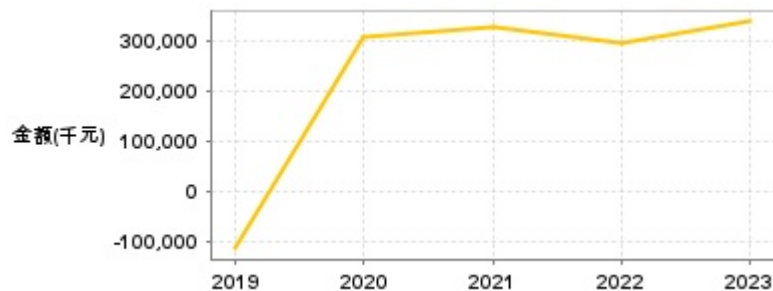
| 日期 | 融資張數 | 融券張數 | 日期 | 融資張數 | 融券張數 | 日期 | 融資張數 | 融券張數 |
|------|------|------|------|------|------|------|------|------|
| 7/18 | +12 | +3 | 7/4 | -39 | -19 | 6/20 | -113 | +1 |
| 7/17 | -13 | 0 | 7/3 | -5 | -1 | 6/19 | +7 | -9 |
| 7/16 | -63 | 0 | 7/2 | -9 | -5 | 6/18 | -15 | 0 |
| 7/15 | +5 | 0 | 7/1 | +41 | -2 | 6/17 | -17 | +1 |
| 7/12 | +32 | -2 | 6/28 | +27 | -2 | 6/14 | +9 | 0 |
| 7/11 | +57 | 0 | 6/27 | -17 | -9 | 6/13 | +53 | -1 |
| 7/10 | -279 | +1 | 6/26 | +45 | -15 | 6/12 | -11 | -3 |
| 7/9 | +71 | -5 | 6/25 | -153 | +25 | 6/11 | -13 | +4 |
| 7/8 | +368 | -3 | 6/24 | +341 | -1 | 6/7 | +66 | -7 |
| 7/5 | -197 | +3 | 6/21 | +151 | +3 | 6/6 | +74 | -4 |

公司財務資訊彙整

每股盈餘

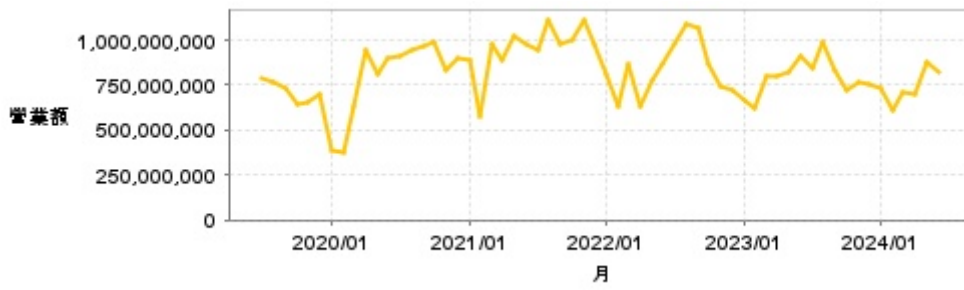


繼續營業單位稅前淨利



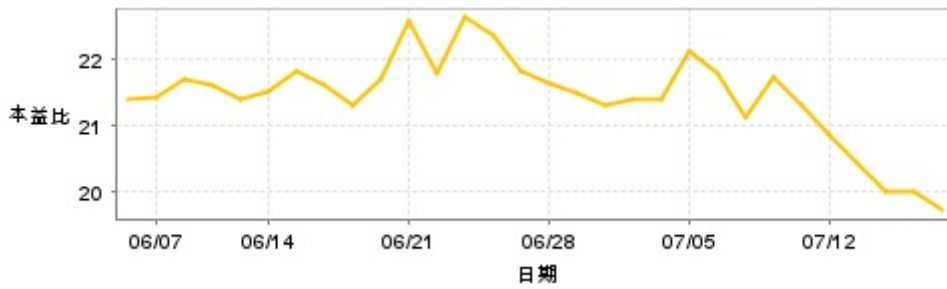
| 年度 | 第一季 | | 半年度 | | 前三季 | | 全年度 | |
|-------|-------|----------------|-------|----------------|-------|----------------|-------|----------------|
| | 每股盈餘 | 繼續營業單位稅前淨利(千元) | 每股盈餘 | 繼續營業單位稅前淨利(千元) | 每股盈餘 | 繼續營業單位稅前淨利(千元) | 每股盈餘 | 繼續營業單位稅前淨利(千元) |
| 2024年 | 0.37 | 56,686 | - | - | - | - | - | - |
| 2023年 | 0.20 | 31,105 | 0.93 | 145,237 | 1.80 | 280,399 | 2.18 | 337,581 |
| 2022年 | 0.03 | 5,259 | 0.11 | 17,340 | 1.39 | 213,566 | 1.93 | 295,183 |
| 2021年 | 0.04 | 6,396 | 0.41 | 63,090 | 1.22 | 184,894 | 2.05 | 325,229 |
| 2020年 | -0.52 | -78,291 | 0.69 | 104,138 | 1.64 | 246,845 | 2.02 | 304,391 |
| 2019年 | -0.75 | -112,460 | -0.92 | -138,389 | -0.85 | -128,328 | -0.76 | -114,386 |

月營收



| 月 | 營收 | 月 | 營收 | 月 | 營收 | 月 | 營收 | 月 | 營收 |
|---------|-------------|---------|---------------|---------|---------------|---------|---------------|---------|-------------|
| 2024/06 | 821,000,000 | 2023/06 | 914,853,000 | 2022/06 | 863,387,000 | 2021/06 | 978,169,000 | 2020/06 | 900,985,000 |
| 2024/05 | 872,422,000 | 2023/05 | 824,073,000 | 2022/05 | 772,076,000 | 2021/05 | 1,018,185,000 | 2020/05 | 810,706,000 |
| 2024/04 | 696,520,000 | 2023/04 | 802,893,000 | 2022/04 | 635,460,000 | 2021/04 | 885,688,000 | 2020/04 | 944,278,000 |
| 2024/03 | 714,460,000 | 2023/03 | 798,308,000 | 2022/03 | 861,959,000 | 2021/03 | 974,862,000 | 2020/03 | 628,053,000 |
| 2024/02 | 613,935,000 | 2023/02 | 617,786,000 | 2022/02 | 628,310,000 | 2021/02 | 580,829,000 | 2020/02 | 377,128,000 |
| 2024/01 | 727,941,000 | 2023/01 | 663,070,000 | 2022/01 | 807,160,000 | 2021/01 | 883,527,000 | 2020/01 | 383,960,000 |
| 2023/12 | 760,382,000 | 2022/12 | 718,683,000 | 2021/12 | 973,806,000 | 2020/12 | 898,764,000 | 2019/12 | 702,954,000 |
| 2023/11 | 764,984,000 | 2022/11 | 748,486,000 | 2021/11 | 1,117,538,000 | 2020/11 | 831,747,000 | 2019/11 | 659,283,000 |
| 2023/10 | 727,089,000 | 2022/10 | 869,268,000 | 2021/10 | 1,003,436,000 | 2020/10 | 990,832,000 | 2019/10 | 639,715,000 |
| 2023/09 | 827,864,000 | 2022/09 | 1,062,725,000 | 2021/09 | 977,465,000 | 2020/09 | 970,882,000 | 2019/09 | 732,634,000 |
| 2023/08 | 989,596,000 | 2022/08 | 1,091,212,000 | 2021/08 | 1,110,886,000 | 2020/08 | 945,308,000 | 2019/08 | 765,450,000 |
| 2023/07 | 840,363,000 | 2022/07 | 978,354,000 | 2021/07 | 944,044,000 | 2020/07 | 909,752,000 | 2019/07 | 788,788,000 |

本益比



| 日期 | 本益比 | 日期 | 本益比 | 日期 | 本益比 |
|------|-------|------|-------|------|-------|
| 7/18 | 19.75 | 7/4 | 21.40 | 6/20 | 21.69 |
| 7/17 | 20.02 | 7/3 | 21.40 | 6/19 | 21.31 |
| 7/16 | 20.02 | 7/2 | 21.31 | 6/18 | 21.61 |
| 7/15 | 20.42 | 7/1 | 21.48 | 6/17 | 21.82 |
| 7/12 | 20.87 | 6/28 | 21.65 | 6/14 | 21.53 |
| 7/11 | 21.31 | 6/27 | 21.82 | 6/13 | 21.40 |
| 7/10 | 21.74 | 6/26 | 22.37 | 6/12 | 21.61 |
| 7/9 | 21.12 | 6/25 | 22.63 | 6/11 | 21.69 |
| 7/8 | 21.78 | 6/24 | 21.78 | 6/7 | 21.44 |
| 7/5 | 22.12 | 6/21 | 22.58 | 6/6 | 21.40 |

重大訊息

(詳細請參考 [MOPS](#) 網站)

| 主旨 | 發表時間 |
|---------------------------|---------------------|
| ▶公告本公司現金股利分派基準日及調整配息率 | 2024/07/17 17:25:27 |
| ▶公告本公司民國113年股東常會重要決議事項 | 2024/06/20 20:47:09 |
| ▶公告本公司113年股東常會決議解除董事競業禁止案 | 2024/06/20 21:00:42 |
| ▶公告本公司董事會推舉董事長事宜 | 2024/06/20 21:09:40 |
| ▶公告本公司董事會決議委任第六屆薪酬委員會成員 | 2024/06/20 21:12:06 |

配股配息

| 股利年度 | 股東會日期 | 期別 | 現金股利(元/股) | 盈餘配股(元/股) |
|------|------------|-----|-----------|-----------|
| 112 | 2024/06/20 | 112 | 1.00000 | 0.00000 |
| 111 | 2023/06/21 | 111 | 0.00000 | 0.00000 |
| 110 | 2022/06/23 | 110 | 0.00000 | 0.00000 |
| 109 | 2021/06/16 | 109 | 0.00000 | 0.00000 |
| 108 | 2020/06/24 | 108 | 0.00000 | 0.00000 |