

半導體業

23.85 ▲ 0.55 最高24.0 | 最低
23.35

【+/-/X表示漲/跌/不比價】

公司基本資料

公司名稱	達能科技股份有限公司
公司發言人	湯豐帆
公司網址	http://www.danentech.com
實收資本額	新台幣 764,951,180
主要經營業務	電子零組件製造業 電子材料批發業 電子材料零售業
上市日期	2010/07/20
產業類別	半導體業

股價資訊

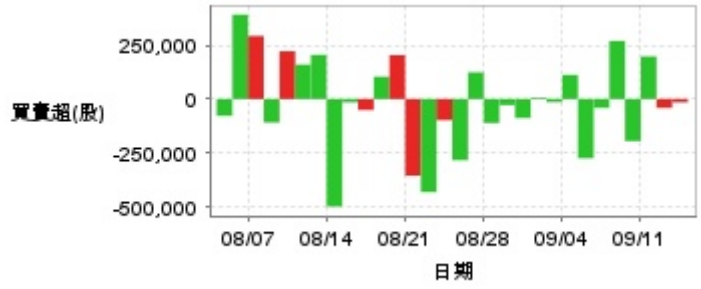


日期	收盤價	成交股數	日期	收盤價	成交股數	日期	收盤價	成交股數
9/13	23.85	480,279	8/30	27.75	697,780	8/16	26.05	809,697
9/12	23.3	510,374	8/29	27.85	753,188	8/15	26.0	675,613
9/11	23.0	933,455	8/28	28.2	1,013,312	8/14	26.15	1,542,367
9/10	23.7	1,044,754	8/27	28.8	1,598,101	8/13	26.65	1,072,420
9/9	24.5	867,087	8/26	28.85	2,269,039	8/12	26.95	1,223,053
9/6	25.0	1,057,937	8/23	30.1	3,503,987	8/9	27.25	1,503,929
9/5	25.9	687,907	8/22	28.8	3,042,498	8/8	26.95	1,528,735
9/4	26.1	884,612	8/21	30.0	6,070,386	8/7	27.85	1,733,442
9/3	27.1	767,107	8/20	28.6	4,175,482	8/6	26.0	2,537,862
9/2	27.55	754,588	8/19	26.0	967,911	8/5	26.85	2,836,830

投信買賣超



外資及陸資買賣超

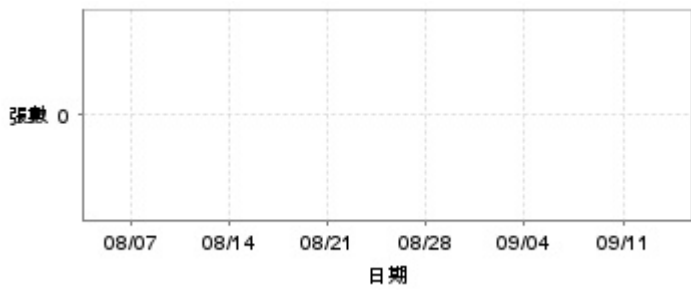


自營商買賣超



日期	投信買(+)/賣(-)超	自營商買(+)/賣(-)超	外資及陸資買(+)/賣(-)超	日期	投信買(+)/賣(-)超	自營商買(+)/賣(-)超	外資及陸資買(+)/賣(-)超
9/13	0	-3,000	-15,000	8/23	0	0	-98,000
9/12	0	+3,000	-41,000	8/22	0	-4,000	-432,000
9/11	0	0	+198,000	8/21	0	+3,000	-356,000
9/10	0	0	-195,000	8/20	0	-3,000	+204,000
9/9	0	-1,000	+270,000	8/19	0	+4,000	+104,000
9/6	0	0	-41,000	8/16	0	0	-51,000
9/5	0	-1,000	-275,000	8/15	0	-5,000	-15,000
9/4	0	-18,963	+112,000	8/14	0	-53,085	-499,000
9/3	0	-2,000	-14,000	8/13	0	-28,000	+205,000
9/2	0	+2,000	+6,000	8/12	0	-13,000	+160,000
8/30	0	+7,000	-88,000	8/9	0	+9,048	+222,000
8/29	0	-1,000	-28,000	8/8	0	+9,000	-109,000
8/28	0	+15,000	-111,000	8/7	0	+2,000	+293,000
8/27	0	0	+124,000	8/6	0	-6,000	+392,000
8/26	0	0	-284,000	8/5	0	-5,000	-78,000

融資



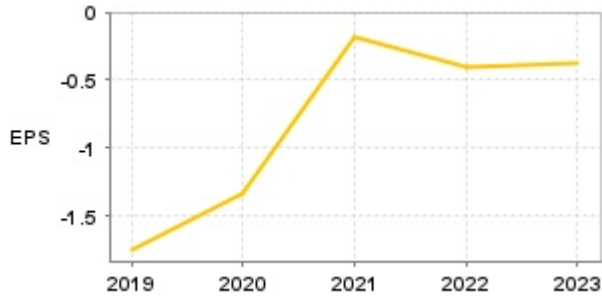
融券



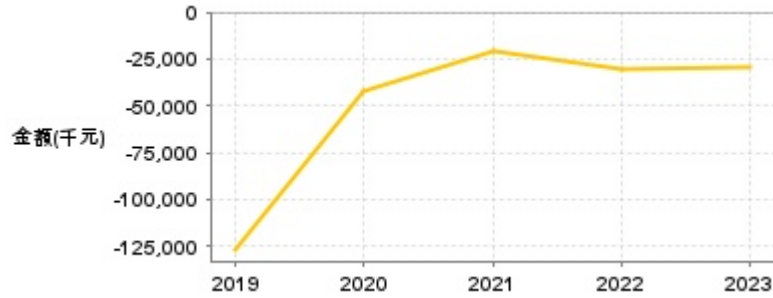
日期	融資張數	融券張數	日期	融資張數	融券張數	日期	融資張數	融券張數
9/13	0	0	8/30	0	0	8/16	0	0
9/12	0	0	8/29	0	0	8/15	0	0
9/11	0	0	8/28	0	0	8/14	0	0
9/10	0	0	8/27	0	0	8/13	0	0
9/9	0	0	8/26	0	0	8/12	0	0
9/6	0	0	8/23	0	0	8/9	0	0
9/5	0	0	8/22	0	0	8/8	0	0
9/4	0	0	8/21	0	0	8/7	0	0
9/3	0	0	8/20	0	0	8/6	0	0
9/2	0	0	8/19	0	0	8/5	0	0

公司財務資訊彙整

每股盈餘

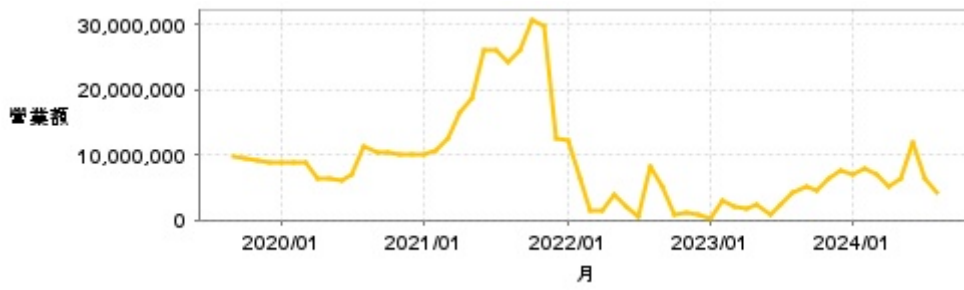


繼續營業單位稅前淨利



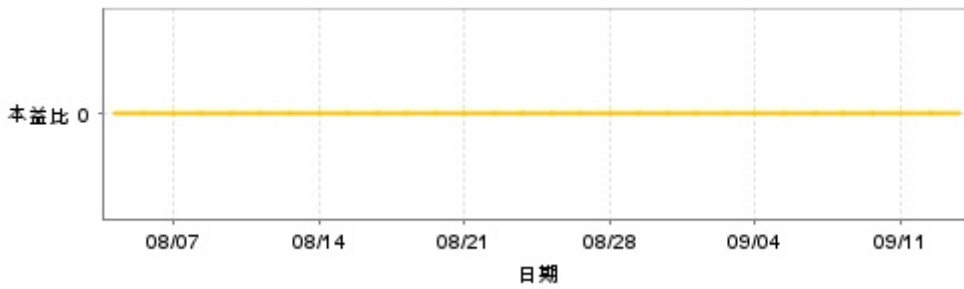
年度	第一季		半年度		前三季		全年度	
	每股盈餘	繼續營業單位稅前淨利(千元)	每股盈餘	繼續營業單位稅前淨利(千元)	每股盈餘	繼續營業單位稅前淨利(千元)	每股盈餘	繼續營業單位稅前淨利(千元)
2024年	0.01	402	-0.03	-2,229	-	-	-	-
2023年	-0.11	-8,698	-0.25	-19,017	-0.29	-21,991	-0.38	-29,354
2022年	-0.08	-9,348	-0.15	-17,559	-0.31	-24,039	-0.40	-30,815
2021年	-0.17	-19,241	-0.28	-31,366	-0.81	-92,475	-0.18	-20,532
2020年	-0.54	-7,722	-0.70	-21,796	-0.84	-32,412	-1.33	-42,714
2019年	-0.11	-14,290	-0.18	-27,161	-0.19	-22,532	-1.75	-126,959

月營收



月	營收	月	營收	月	營收	月	營收	月	營收
2024/08	4,192,000	2023/08	4,142,000	2022/08	8,132,000	2021/08	24,209,000	2020/08	11,265,000
2024/07	6,335,000	2023/07	2,413,000	2022/07	582,000	2021/07	26,146,000	2020/07	6,945,000
2024/06	11,909,000	2023/06	934,000	2022/06	2,002,000	2021/06	26,072,000	2020/06	6,143,000
2024/05	6,371,000	2023/05	2,471,000	2022/05	4,001,000	2021/05	18,675,000	2020/05	6,243,000
2024/04	5,071,000	2023/04	1,858,000	2022/04	1,449,000	2021/04	16,531,000	2020/04	6,485,000
2024/03	7,125,000	2023/03	2,038,000	2022/03	1,480,000	2021/03	12,399,000	2020/03	8,940,000
2024/02	7,761,000	2023/02	2,914,000	2022/02	6,274,000	2021/02	10,516,000	2020/02	8,795,000
2024/01	6,878,000	2023/01	367,000	2022/01	12,327,000	2021/01	10,165,000	2020/01	8,734,000
2023/12	7,708,000	2022/12	863,000	2021/12	12,410,000	2020/12	9,979,000	2019/12	8,915,000
2023/11	6,431,000	2022/11	1,213,000	2021/11	29,717,000	2020/11	10,116,000	2019/11	9,250,000
2023/10	4,505,000	2022/10	835,000	2021/10	30,777,000	2020/10	10,414,000	2019/10	9,347,000
2023/09	5,192,000	2022/09	5,220,000	2021/09	26,124,000	2020/09	10,457,000	2019/09	9,813,000

本益比



日期	本益比	日期	本益比	日期	本益比
9/13	0.00	8/30	0.00	8/16	0.00
9/12	0.00	8/29	0.00	8/15	0.00
9/11	0.00	8/28	0.00	8/14	0.00
9/10	0.00	8/27	0.00	8/13	0.00
9/9	0.00	8/26	0.00	8/12	0.00
9/6	0.00	8/23	0.00	8/9	0.00
9/5	0.00	8/22	0.00	8/8	0.00
9/4	0.00	8/21	0.00	8/7	0.00
9/3	0.00	8/20	0.00	8/6	0.00
9/2	0.00	8/19	0.00	8/5	0.00

重大訊息

(詳細請參考 [MOPS](#) 網站)

主旨	發表時間
▶公告本公司發言人及代理發言人異動	2024/08/12 15:43:03
▶公告本公司財務主管及會計主管異動	2024/08/12 15:42:29
▶公告本公司董事會通過113年第2季合併財務報告	2024/08/12 15:41:47
▶公告民國113年第二季財務報告董事會召開日期	2024/08/05 16:31:43
▶公告民國113年第二季財務報告董事會召開日期	2024/08/05 16:31:43

配股配息

股利年度	股東會日期	期別	現金股利(元/股)	盈餘配股(元/股)
112	2024/05/24	112	0.00000	0.00000
111	2023/05/31	111	0.00000	0.00000
110	2022/06/21	110	0.00000	0.00000
109	2021/06/16	109	0.00000	0.00000
108	2020/06/18	108	0.00000	0.00000