

電子零組件業

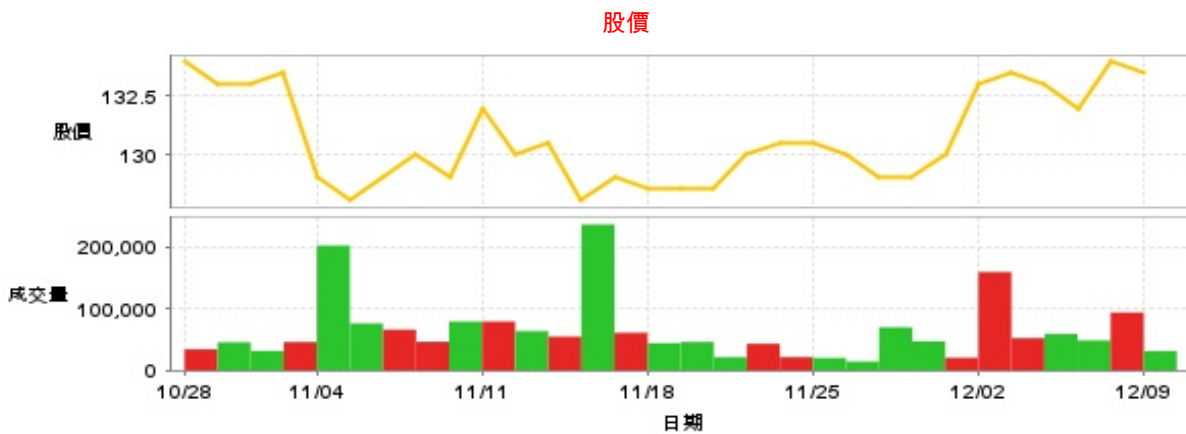
133.5 ▼ 0.5 最高134.0 | 最低
133.0

【+/-/X表示漲/跌/不比價】

公司基本資料

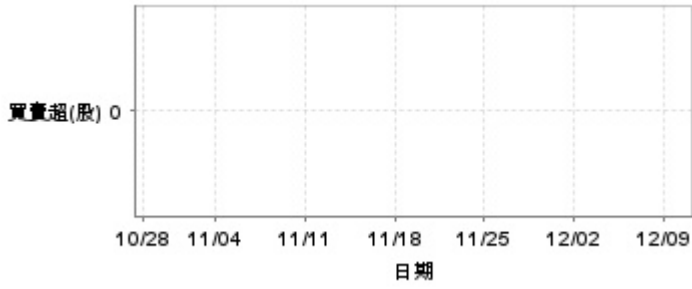
公司名稱	新至陞科技股份有限公司
公司發言人	蔡建勝
公司網址	www.nishoku.com.tw
實收資本額	新台幣 630,222,290
主要經營業務	精密塑膠模具之設計開發 塑膠射出零組件
上市日期	2011/10/05
產業類別	電子零組件業

股價資訊



日期	收盤價	成交股數	日期	收盤價	成交股數	日期	收盤價	成交股數
12/9	133.5	31,370	11/25	130.5	20,311	11/11	132.0	79,429
12/6	134.0	94,236	11/22	130.5	21,630	11/8	129.0	79,445
12/5	132.0	48,721	11/21	130.0	43,309	11/7	130.0	46,631
12/4	133.0	59,201	11/20	128.5	21,461	11/6	129.0	66,307
12/3	133.5	52,515	11/19	128.5	46,343	11/5	128.0	76,401
12/2	133.0	160,019	11/18	128.5	44,494	11/4	129.0	202,945
11/29	130.0	20,686	11/15	129.0	61,281	11/1	133.5	46,183
11/28	129.0	47,255	11/14	128.0	237,092	10/30	133.0	31,620
11/27	129.0	70,076	11/13	130.5	54,925	10/29	133.0	45,778
11/26	130.0	14,474	11/12	130.0	64,023	10/28	134.0	34,383

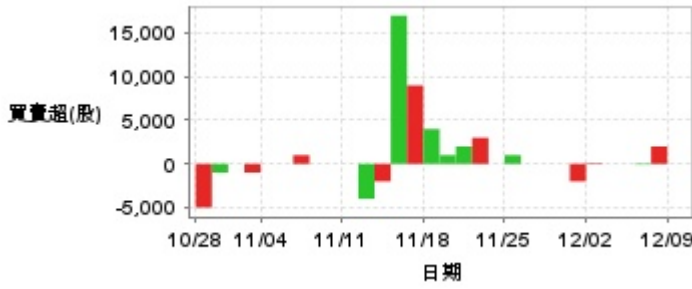
投信買賣超



外資及陸資買賣超

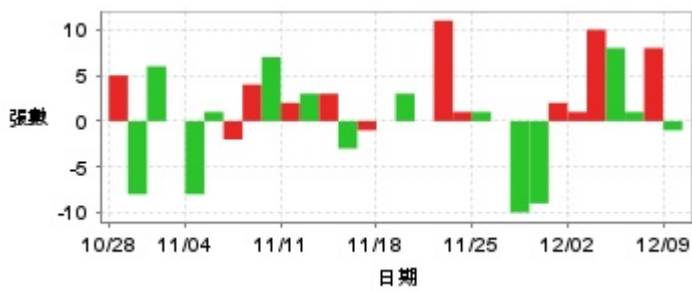


自營商買賣超

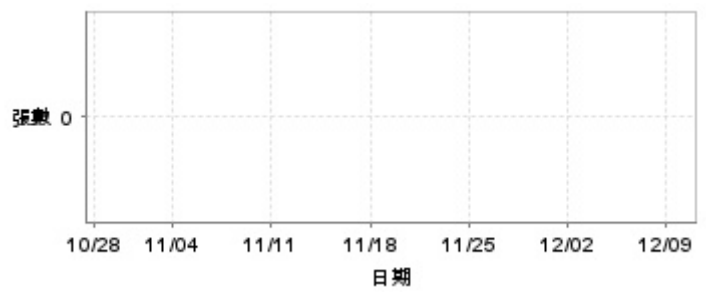


日期	投信買(+)/賣(-)超	自營商買(+)/賣(-)超	外資及陸資買(+)/賣(-)超	日期	投信買(+)/賣(-)超	自營商買(+)/賣(-)超	外資及陸資買(+)/賣(-)超
12/9	0	0	+2,000	11/18	0	+4,000	-15,000
12/6	0	+2,003	+21,000	11/15	0	+9,000	-9,000
12/5	0	-95	+3,000	11/14	0	+17,000	+1,000
12/4	0	0	-19,000	11/13	0	-2,000	-13,000
12/3	0	0	-17,000	11/12	0	-4,000	-12,000
12/2	0	+95	+43,000	11/11	0	0	-23,000
11/29	0	-2,000	-1,000	11/8	0	0	+8,400
11/28	0	0	-21,000	11/7	0	0	-18,000
11/27	0	0	-2,000	11/6	0	+1,000	-30,000
11/26	0	0	+4,000	11/5	0	0	0
11/25	0	+1,000	-1,000	11/4	0	0	-67,000
11/22	0	0	+3,000	11/1	0	-1,000	0
11/21	0	+3,000	-8,000	10/30	0	0	-13,000
11/20	0	+2,000	-13,000	10/29	0	-1,000	-5,000
11/19	0	+1,000	0	10/28	0	-5,000	+5,000

融資



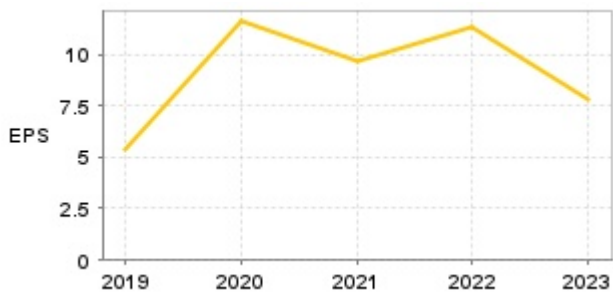
融券



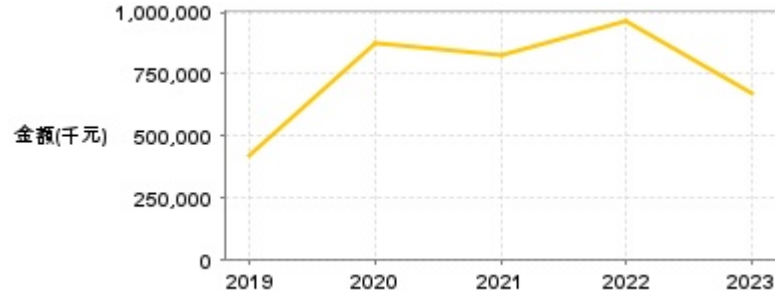
日期	融資張數	融券張數	日期	融資張數	融券張數	日期	融資張數	融券張數
12/9	-1	0	11/25	+1	0	11/11	+2	0
12/6	+8	0	11/22	+1	0	11/8	+7	0
12/5	+1	0	11/21	+11	0	11/7	+4	0
12/4	+8	0	11/20	0	0	11/6	-2	0
12/3	+10	0	11/19	+3	0	11/5	+1	0
12/2	+1	0	11/18	0	0	11/4	-8	0
11/29	+2	0	11/15	-1	0	11/1	0	0
11/28	-9	0	11/14	-3	0	10/30	+6	0
11/27	-10	0	11/13	+3	0	10/29	-8	0
11/26	0	0	11/12	+3	0	10/28	+5	0

公司財務資訊彙整

每股盈餘

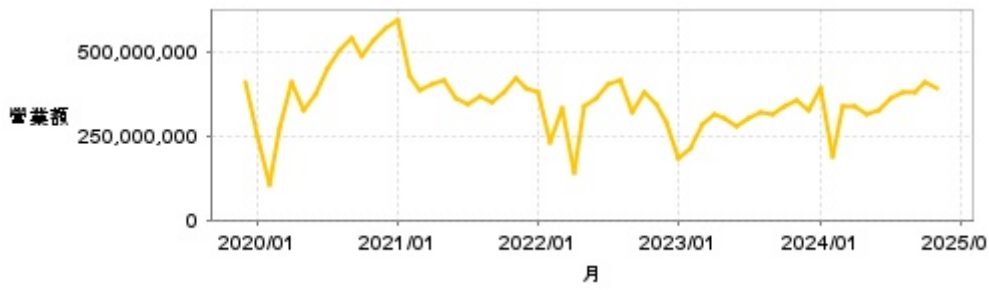


繼續營業單位稅前淨利



年度	第一季		半年度		前三季		全年度	
	每股盈餘	繼續營業單位稅前淨利(千元)	每股盈餘	繼續營業單位稅前淨利(千元)	每股盈餘	繼續營業單位稅前淨利(千元)	每股盈餘	繼續營業單位稅前淨利(千元)
2024年	4.33	361,112	7.17	605,538	8.76	739,499	-	-
2023年	0.28	18,905	4.63	402,801	7.45	633,682	7.77	670,801
2022年	2.28	191,292	5.24	432,596	10.76	900,742	11.32	960,202
2021年	3.49	343,811	4.68	463,206	6.94	636,011	9.70	824,794
2020年	0.62	52,858	4.39	286,445	8.27	577,065	11.57	874,557
2019年	-0.96	-71,567	0.69	45,789	3.73	282,294	5.42	424,551

月營收



月	營收	月	營收	月	營收	月	營收	月	營收
2024/11	390,464,000	2023/11	352,696,000	2022/11	344,169,000	2021/11	419,352,000	2020/11	535,551,000
2024/10	407,794,000	2023/10	337,785,000	2022/10	381,278,000	2021/10	378,952,000	2020/10	484,805,000
2024/09	376,811,000	2023/09	311,739,000	2022/09	317,848,000	2021/09	349,341,000	2020/09	537,464,000
2024/08	378,908,000	2023/08	316,908,000	2022/08	414,153,000	2021/08	367,646,000	2020/08	505,408,000
2024/07	363,342,000	2023/07	302,218,000	2022/07	402,394,000	2021/07	345,003,000	2020/07	446,719,000
2024/06	326,422,000	2023/06	274,804,000	2022/06	363,474,000	2021/06	358,792,000	2020/06	372,543,000
2024/05	313,726,000	2023/05	300,733,000	2022/05	334,864,000	2021/05	413,468,000	2020/05	325,881,000
2024/04	338,519,000	2023/04	310,241,000	2022/04	141,354,000	2021/04	402,258,000	2020/04	408,510,000
2024/03	336,681,000	2023/03	283,238,000	2022/03	329,012,000	2021/03	384,528,000	2020/03	270,731,000
2024/02	190,463,000	2023/02	214,221,000	2022/02	231,524,000	2021/02	424,740,000	2020/02	105,297,000
2024/01	392,851,000	2023/01	181,885,000	2022/01	378,456,000	2021/01	595,023,000	2020/01	248,990,000
2023/12	322,261,000	2022/12	289,403,000	2021/12	390,007,000	2020/12	566,362,000	2019/12	410,435,000

本益比



日期	本益比	日期	本益比	日期	本益比
12/9	14.78	11/25	14.45	11/11	14.62
12/6	14.84	11/22	14.45	11/8	14.29
12/5	14.62	11/21	14.40	11/7	14.40
12/4	14.73	11/20	14.23	11/6	14.29
12/3	14.78	11/19	14.23	11/5	14.18
12/2	14.73	11/18	14.23	11/4	14.29
11/29	14.40	11/15	14.29	11/1	13.02
11/28	14.29	11/14	14.18	10/30	12.98
11/27	14.29	11/13	14.45	10/29	12.98
11/26	14.40	11/12	14.40	10/28	13.07

重大訊息

(詳細請參考 [MOPS](#) 網站)

主旨	發表時間
▶公告本公司113年第三季財務報告提報董事會召開日期	2024/10/24 17:35:37
▶本公司受邀參加永豐金證券舉辦之法人說明會	2024/08/07 16:49:41
▶公告本公司董事會通過113年度第二季合併財務報告	2024/07/31 16:46:30
▶本公司依公開發行公司資金貸與及背書保證處理準則 第二十二條第一項第三款公告	2024/07/31 17:03:40
▶公告本公司113年第二季財務報告提報董事會召開日期	2024/07/23 15:49:01

配股配息

股利年度	股東會日期	期別	現金股利(元/股)	盈餘配股(元/股)
112	-	112	7.00000	0.00000
111	-	111	10.00000	0.00000
110	-	110	8.50000	0.00000
109	-	109	10.00000	0.00000
108	2020/06/16	108	4.00000	0.00000