

光電業

51.9 ▼ 1.4 最高53.5 | 最低  
51.3

【+/-/X表示漲/跌/不比價】

## 公司基本資料

公司名稱	TPK HOLDING CO.,LTD.
公司發言人	江朝瑞
公司網址	http://www.tpk.com
實收資本額	新台幣 4,066,637,590
主要經營業務	觸控感應器、觸控模組、觸控螢幕、 ITO玻璃及保護玻璃相關產品之研發、生產及銷售。
上市日期	2010/10/29
產業類別	光電業

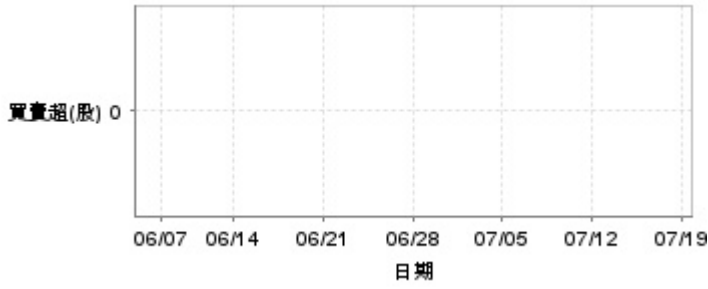
## 股價資訊

## 股價

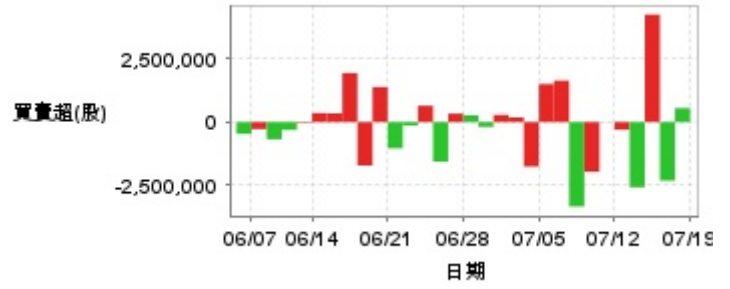


日期	收盤價	成交股數	日期	收盤價	成交股數	日期	收盤價	成交股數
7/18	51.9	12,324,796	7/4	43.6	12,930,234	6/20	40.85	14,223,293
7/17	53.3	36,713,581	7/3	42.7	17,214,433	6/19	40.15	23,728,766
7/16	53.9	30,689,351	7/2	40.65	5,543,505	6/18	39.4	13,805,289
7/15	49.0	13,599,387	7/1	40.0	3,243,032	6/17	37.35	1,255,409
7/12	49.85	17,118,455	6/28	40.35	3,073,597	6/14	37.1	1,125,764
7/11	48.8	14,636,001	6/27	40.45	4,062,554	6/13	36.7	867,937
7/10	48.8	29,234,531	6/26	40.25	7,889,430	6/12	36.3	1,039,293
7/9	48.55	68,114,954	6/25	40.9	6,142,436	6/11	36.5	1,596,756
7/8	49.05	23,958,142	6/24	39.25	4,331,056	6/7	37.05	826,619
7/5	44.6	15,677,482	6/21	40.4	9,185,388	6/6	37.0	1,281,664

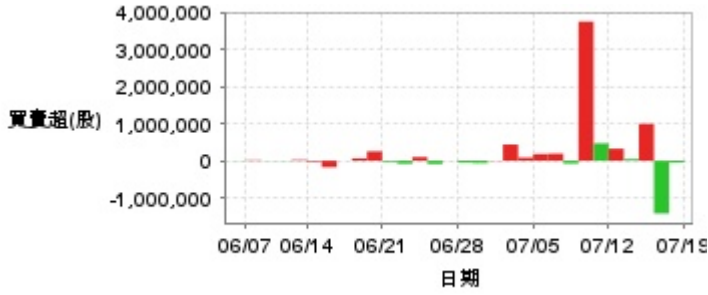
投信買賣超



外資及陸資買賣超



自營商買賣超



日期	投信買(+)/賣(-)超	自營商買(+)/賣(-)超	外資及陸資買(+)/賣(-)超	日期	投信買(+)/賣(-)超	自營商買(+)/賣(-)超	外資及陸資買(+)/賣(-)超
7/18	0	-50,045	+554,867	6/27	0	+1,805	+335,089
7/17	0	-1,427,405	-2,325,915	6/26	0	-87,119	-1,572,427
7/16	0	+999,448	+4,265,000	6/25	0	+99,621	+648,671
7/15	0	+45,030	-2,588,897	6/24	0	-81,334	-143,777
7/12	0	+325,944	-304,350	6/21	0	-31,037	-1,042,317
7/11	0	+471,562	+4,000	6/20	0	+255,093	+1,390,648
7/10	0	+3,765,295	-1,974,000	6/19	0	+65,030	-1,723,801
7/9	0	-76,865	-3,352,962	6/18	0	+383	+1,947,000
7/8	0	+192,035	+1,646,600	6/17	0	-173,180	+346,274
7/5	0	+181,627	+1,508,588	6/14	0	-26,331	+356,000
7/4	0	+85,118	-1,766,394	6/13	0	+23,710	-31,558
7/3	0	+439,018	+184,863	6/12	0	+6,788	-313,289
7/2	0	+8,018	+282,585	6/11	0	+4,975	-682,000
7/1	0	-65,603	-191,175	6/7	0	+17,000	-279,000
6/28	0	-51,382	+266,807	6/6	0	+5,000	-470,000

融資



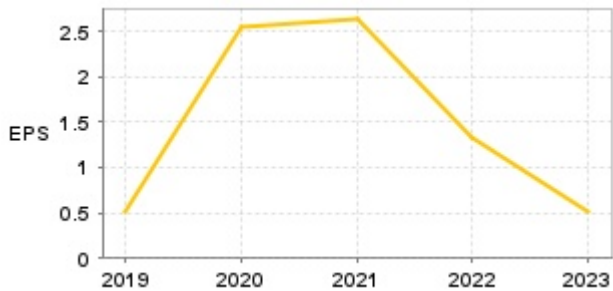
融券



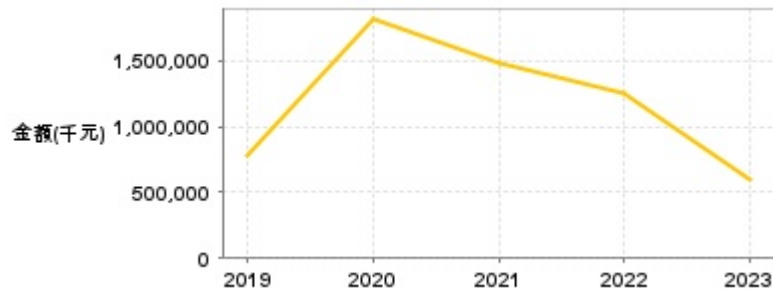
日期	融資張數	融券張數	日期	融資張數	融券張數	日期	融資張數	融券張數
7/18	-123	-52	7/4	+12	+40	6/20	-280	+25
7/17	+411	-375	7/3	-141	+161	6/19	+230	-7
7/16	+680	+296	7/2	+511	0	6/18	+1,475	+304
7/15	+151	+40	7/1	+112	-75	6/17	-114	-2
7/12	+995	+126	6/28	+177	+34	6/14	-83	+9
7/11	+880	-19	6/27	-154	+6	6/13	+18	+1
7/10	-907	-42	6/26	+9	-3	6/12	+64	0
7/9	-456	+35	6/25	-39	-31	6/11	+128	-1
7/8	+3,235	+401	6/24	-164	-73	6/7	+80	0
7/5	+17	-42	6/21	-271	-72	6/6	-40	-16

## 公司財務資訊彙整

每股盈餘

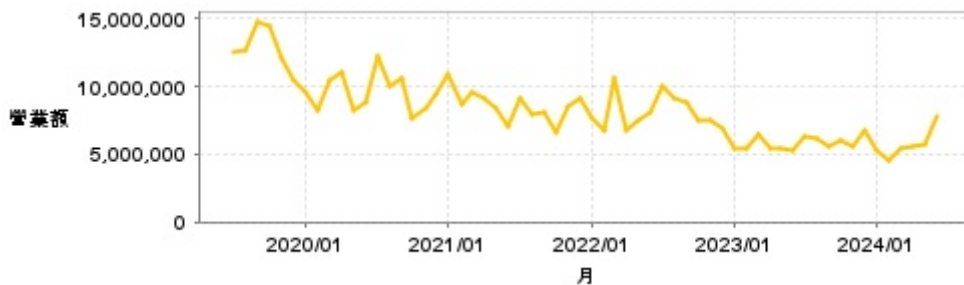


繼續營業單位稅前淨利



年度	第一季		半年度		前三季		全年度	
	每股盈餘	繼續營業單位稅前淨利(千元)	每股盈餘	繼續營業單位稅前淨利(千元)	每股盈餘	繼續營業單位稅前淨利(千元)	每股盈餘	繼續營業單位稅前淨利(千元)
2024年	0.29	127,702	-	-	-	-	-	-
2023年	0.25	304,124	0.33	425,080	0.51	624,541	0.51	592,841
2022年	0.58	337,118	0.74	645,489	1.29	1,230,930	1.34	1,259,863
2021年	0.86	373,072	1.65	715,008	2.34	1,169,598	2.63	1,475,132
2020年	0.10	288,122	0.85	857,672	1.94	1,412,452	2.54	1,811,269
2019年	0.06	227,868	0.19	366,486	0.76	926,897	0.51	780,102

### 月營收



月	營收	月	營收	月	營收	月	營收	月	營收
2024/06	7,735,010	2023/06	5,264,102	2022/06	8,055,599	2021/06	7,097,812	2020/06	8,854,077
2024/05	5,773,167	2023/05	5,499,424	2022/05	7,466,792	2021/05	8,312,888	2020/05	8,178,186
2024/04	5,638,172	2023/04	5,465,099	2022/04	6,813,646	2021/04	9,177,309	2020/04	11,016,743
2024/03	5,474,094	2023/03	6,468,956	2022/03	10,556,975	2021/03	9,572,606	2020/03	10,453,333
2024/02	4,609,030	2023/02	5,365,463	2022/02	6,816,438	2021/02	8,696,284	2020/02	8,206,302
2024/01	5,247,074	2023/01	5,489,776	2022/01	7,718,270	2021/01	10,916,620	2020/01	9,532,097
2023/12	6,712,562	2022/12	6,923,791	2021/12	9,064,294	2020/12	9,392,656	2019/12	10,393,945
2023/11	5,575,523	2022/11	7,439,828	2021/11	8,511,852	2020/11	8,383,236	2019/11	12,072,248
2023/10	5,967,036	2022/10	7,438,842	2021/10	6,567,921	2020/10	7,714,177	2019/10	14,478,346
2023/09	5,598,402	2022/09	8,815,970	2021/09	8,123,654	2020/09	10,590,404	2019/09	14,816,150
2023/08	6,156,652	2022/08	9,195,001	2021/08	7,933,186	2020/08	10,028,724	2019/08	12,712,094
2023/07	6,298,236	2022/07	9,939,817	2021/07	9,114,319	2020/07	12,233,264	2019/07	12,525,704

### 本益比



日期	本益比	日期	本益比	日期	本益比
7/18	94.36	7/4	79.27	6/20	74.27
7/17	96.91	7/3	77.64	6/19	73.00
7/16	98.00	7/2	73.91	6/18	71.64
7/15	89.09	7/1	72.73	6/17	67.91
7/12	90.64	6/28	73.36	6/14	67.45
7/11	88.73	6/27	73.55	6/13	66.73
7/10	88.73	6/26	73.18	6/12	66.00
7/9	88.27	6/25	74.36	6/11	66.36
7/8	89.18	6/24	71.36	6/7	67.36
7/5	81.09	6/21	73.45	6/6	67.27

## 重大訊息

(詳細請參考 [MOPS](#) 網站)

主旨	發表時間
▶代子公司公告董事會決議合併Phase Holdings, Inc.	2024/07/18 16:49:17
▶代子公司公告董事會決議合併Phase Holdings, Inc.	2024/07/18 16:49:17
▶公告2024年股東常會重要決議事項	2024/06/18 17:46:46
▶代子公司TPK Universal Solutions Limited公告 擬取得私募基金	2024/05/03 18:00:37
▶公告本公司113年第1季合併財務報告業經提報董事會通過	2024/05/03 17:51:30

## 配股配息

股利年度	股東會日期	期別	現金股利(元/股)	盈餘配股(元/股)
112	2024/06/18	112	0.00000	0.00000
111	2023/06/06	111	0.50000	0.00000
110	2022/06/23	110	1.50000	0.00000
109	2021/06/08	109	1.00000	0.00000
108	2020/06/10	108	0.00000	0.00000