

通信網路業

40.15 ▲ 0.35 最高40.65 | 最低  
39.6

【+/-/X表示漲/跌/不比價】

## 公司基本資料

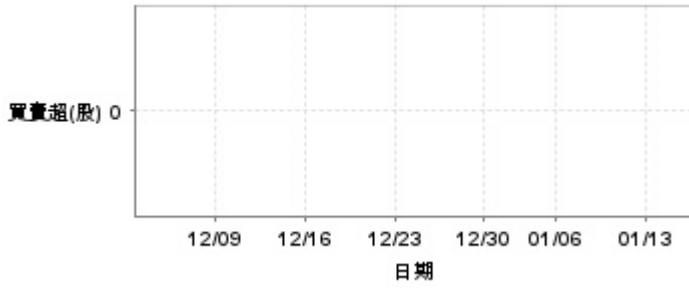
公司名稱	圖展科技股份有限公司
公司發言人	邱德溥
公司網址	www.aver.com
實收資本額	新台幣 929,199,500
主要經營業務	簡報及視訊會議產品等系列設計、製造、加工及買賣
上市日期	2011/08/25
產業類別	通信網路業

## 股價資訊

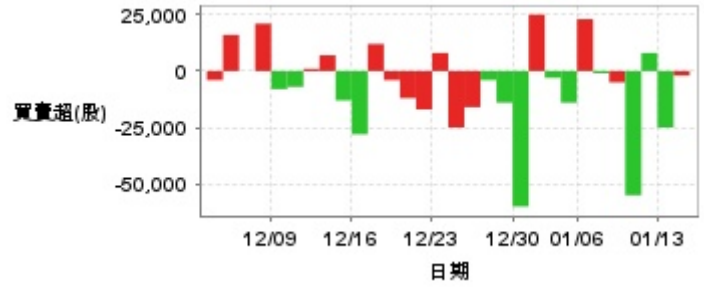


日期	收盤價	成交股數	日期	收盤價	成交股數	日期	收盤價	成交股數
1/14	40.15	30,035	12/30	43.15	542,614	12/16	40.5	85,331
1/13	39.8	138,962	12/27	43.5	52,862	12/13	41.3	56,719
1/10	41.15	42,602	12/26	44.0	119,373	12/12	41.9	137,089
1/9	41.4	116,120	12/25	44.4	426,283	12/11	41.1	18,357
1/8	42.6	23,163	12/24	43.65	103,558	12/10	41.05	40,918
1/7	42.4	54,365	12/23	43.5	171,533	12/9	41.45	62,083
1/6	42.5	88,145	12/20	42.9	226,734	12/6	42.25	79,328
1/3	42.05	156,274	12/19	42.7	451,388	12/5	41.6	18,380
1/2	42.9	67,688	12/18	41.9	21,290	12/4	41.8	30,629
12/31	43.65	76,861	12/17	41.85	116,107	12/3	41.55	33,852

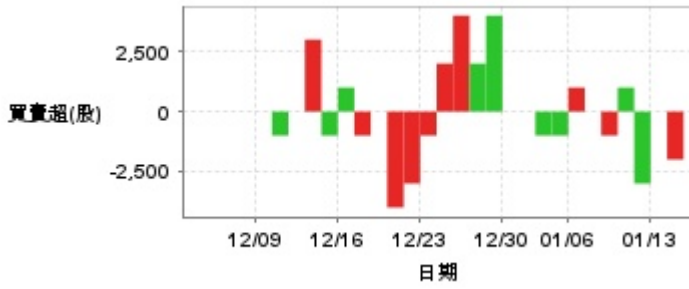
投信買賣超



外資及陸資買賣超

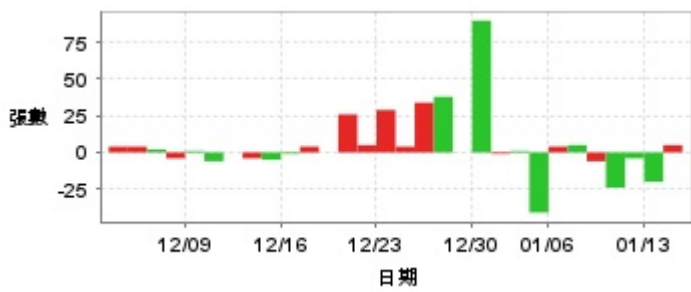


自營商買賣超

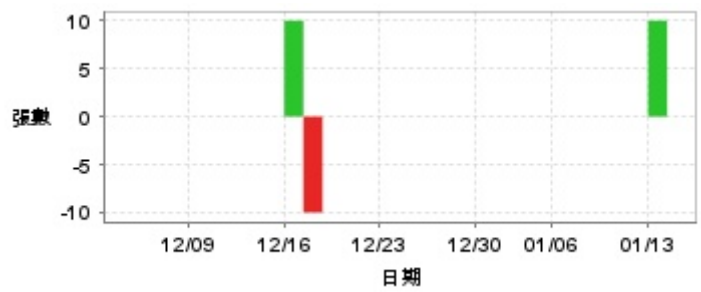


日期	投信買(+)/賣(-)超	自營商買(+)/賣(-)超	外資及陸資買(+)/賣(-)超	日期	投信買(+)/賣(-)超	自營商買(+)/賣(-)超	外資及陸資買(+)/賣(-)超
1/14	0	-2,000	-2,000	12/23	0	-1,000	+8,000
1/13	0	0	-25,000	12/20	0	-3,000	-17,000
1/10	0	-3,000	+8,000	12/19	0	-4,000	-12,000
1/9	0	+1,000	-55,000	12/18	0	0	-4,000
1/8	0	-1,000	-5,000	12/17	0	-1,000	+12,000
1/7	0	0	-1,000	12/16	0	+1,000	-28,000
1/6	0	+1,000	+23,000	12/13	0	-1,000	-13,000
1/3	0	-1,000	-14,000	12/12	0	+3,000	+7,000
1/2	0	-1,000	-3,000	12/11	0	0	+1,000
12/31	0	0	+25,000	12/10	0	-1,000	-7,000
12/30	0	0	-60,000	12/9	0	0	-8,000
12/27	0	+4,000	-14,000	12/6	0	0	+21,000
12/26	0	+2,000	-4,000	12/5	0	0	0
12/25	0	+4,000	-16,000	12/4	0	0	+16,000
12/24	0	+2,000	-25,000	12/3	0	0	-4,000

融資



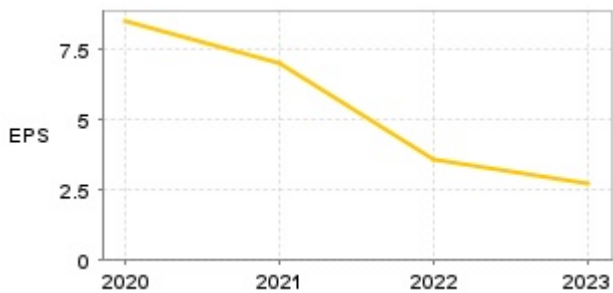
融券



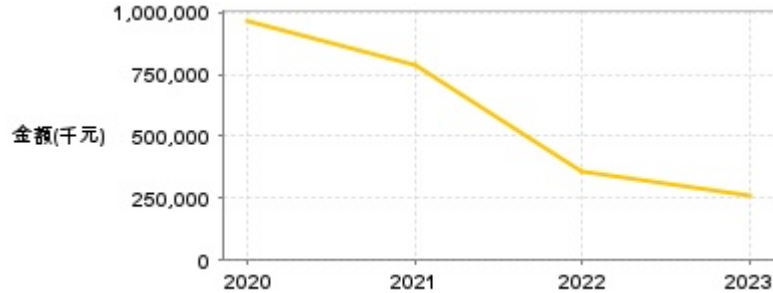
日期	融資張數	融券張數	日期	融資張數	融券張數	日期	融資張數	融券張數
1/14	+5	0	12/30	+90	0	12/16	-1	+10
1/13	-20	+10	12/27	0	0	12/13	-5	0
1/10	-4	0	12/26	+38	0	12/12	-4	0
1/9	-24	0	12/25	+34	0	12/11	0	0
1/8	-6	0	12/24	+4	0	12/10	-6	0
1/7	+5	0	12/23	+29	0	12/9	+1	0
1/6	+4	0	12/20	+5	0	12/6	-4	0
1/3	-41	0	12/19	+26	0	12/5	+2	0
1/2	+1	0	12/18	0	0	12/4	+4	0
12/31	-1	0	12/17	+4	-10	12/3	+4	0

## 公司財務資訊彙整

每股盈餘

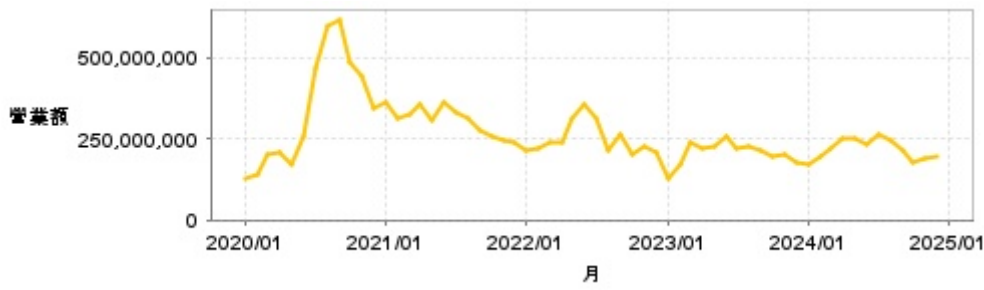


繼續營業單位稅前淨利



年度	第一季		半年度		前三季		全年度	
	每股盈餘	繼續營業單位稅前淨利(千元)	每股盈餘	繼續營業單位稅前淨利(千元)	每股盈餘	繼續營業單位稅前淨利(千元)	每股盈餘	繼續營業單位稅前淨利(千元)
2024年	0.20	25,344	1.11	140,387	1.80	223,636	-	-
2023年	-0.22	-20,464	1.60	158,325	2.27	234,294	2.69	258,699
2022年	0.88	81,525	2.33	226,959	3.38	339,549	3.58	353,330
2021年	2.19	234,887	4.30	469,761	6.20	661,150	7.02	785,373
2020年	0.09	7,928	0.84	86,465	5.88	660,873	8.48	961,281

月營收



月	營收	月	營收	月	營收	月	營收	月	營收
2024/12	193,872,000	2023/12	175,459,000	2022/12	207,068,000	2021/12	241,401,000	2020/12	341,985,000
2024/11	189,119,000	2023/11	203,195,000	2022/11	224,423,000	2021/11	245,749,000	2020/11	442,805,000
2024/10	178,556,000	2023/10	193,551,000	2022/10	204,144,000	2021/10	260,410,000	2020/10	486,553,000
2024/09	215,314,000	2023/09	213,905,000	2022/09	260,900,000	2021/09	275,604,000	2020/09	618,673,000
2024/08	243,420,000	2023/08	228,729,000	2022/08	216,418,000	2021/08	312,103,000	2020/08	598,101,000
2024/07	266,084,000	2023/07	221,847,000	2022/07	312,966,000	2021/07	333,617,000	2020/07	468,395,000
2024/06	234,385,000	2023/06	256,438,000	2022/06	354,384,000	2021/06	361,154,000	2020/06	255,498,000
2024/05	249,194,000	2023/05	227,561,000	2022/05	314,573,000	2021/05	306,181,000	2020/05	168,928,000
2024/04	248,424,000	2023/04	222,066,000	2022/04	240,550,000	2021/04	356,337,000	2020/04	210,877,000
2024/03	222,227,000	2023/03	237,626,000	2022/03	241,853,000	2021/03	326,358,000	2020/03	203,810,000
2024/02	195,664,000	2023/02	173,530,000	2022/02	218,294,000	2021/02	310,901,000	2020/02	139,729,000
2024/01	173,744,000	2023/01	130,890,000	2022/01	214,100,000	2021/01	360,984,000	2020/01	130,571,000

本益比



日期	本益比	日期	本益比	日期	本益比
1/14	18.09	12/30	19.44	12/16	18.24
1/13	17.93	12/27	19.59	12/13	18.60
1/10	18.54	12/26	19.82	12/12	18.87
1/9	18.65	12/25	20.00	12/11	18.51
1/8	19.19	12/24	19.66	12/10	18.49
1/7	19.10	12/23	19.59	12/9	18.67
1/6	19.14	12/20	19.32	12/6	19.03
1/3	18.94	12/19	19.23	12/5	18.74
1/2	19.32	12/18	18.87	12/4	18.83
12/31	19.66	12/17	18.85	12/3	18.72

## 重大訊息

(詳細請參考 [MOPS](#) 網站)

主旨	發表時間
▶公告本公司召開法人說明會相關資訊	2024/12/20 14:05:33
▶公告本公司113年第三季合併財務報告董事會召開日期	2024/10/24 19:06:39
▶澄清工商時報B03版之報導	2024/10/21 10:57:47
▶本公司受邀參加國泰證券舉辦之法人說明會	2024/08/26 14:05:43
▶公告本公司113年第二季合併財務報告業經董事會決議通過	2024/08/02 17:30:37

## 配股配息

股利年度	股東會日期	期別	現金股利(元/股)	盈餘配股(元/股)
112	2024/06/12	112	1.34000	0.00000
111	2023/06/07	111	1.43000	0.00000
110	2022/06/08	110	3.80000	0.00000
109	2021/06/10	109	5.00000	0.00000