

其他電子業

397.5 X 0.0 最高405.0 | 最低
395.0

【+/-/X表示漲/跌/不比價】

公司基本資料

公司名稱	貿聯控股公司
公司發言人	鄧劍華
公司網址	http://www.bizlinktech.com
實收資本額	新台幣 1,730,347,280
主要經營業務	電腦週邊零組件之研發、生產及銷售 汽車、醫療、通訊及太陽能設備相關接線組之研發、生產及銷售 連接器、線材、光電子元件等產品之研發、生產及銷售
上市日期	2011/04/21
產業類別	其他電子業

股價資訊

股價



日期	收盤價	成交股數	日期	收盤價	成交股數	日期	收盤價	成交股數
7/23	397.5	4,983,378	7/9	379.0	3,769,090	6/25	338.0	7,210,505
7/22	388.0	3,078,829	7/8	383.5	3,696,901	6/24	330.0	4,145,310
7/19	392.0	6,372,379	7/5	385.0	3,937,601	6/21	332.0	7,917,586
7/18	390.0	6,149,514	7/4	383.5	4,224,945	6/20	340.0	6,426,999
7/17	389.0	5,966,595	7/3	388.5	9,307,548	6/19	341.0	12,652,705
7/16	411.5	2,953,198	7/2	367.0	4,087,543	6/18	333.5	8,738,582
7/15	420.0	7,610,124	7/1	365.5	3,275,665	6/17	351.0	9,868,049
7/12	386.0	4,564,590	6/28	374.0	7,068,802	6/14	323.5	9,716,247
7/11	402.0	7,791,556	6/27	360.0	6,314,289	6/13	304.0	9,649,325
7/10	386.0	3,260,398	6/26	360.5	14,598,039	6/12	283.0	5,818,599

投信買賣超



外資及陸資買賣超



自營商買賣超

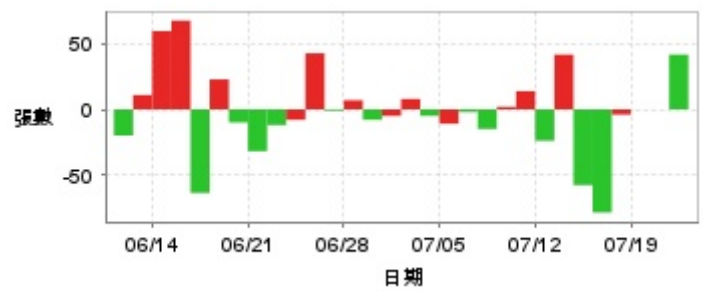


日期	投信買(+)/賣(-)超	自營商買(+)/賣(-)超	外資及陸資買(+)/賣(-)超	日期	投信買(+)/賣(-)超	自營商買(+)/賣(-)超	外資及陸資買(+)/賣(-)超
7/23	+1,015,000	+9,347	-741,534	7/2	+243,000	+52,178	+21,000
7/22	+477,000	-54,657	-401,541	7/1	0	-55,891	-331,000
7/19	+1,105,000	+18,709	-940,000	6/28	+275,249	+9,071	+147,932
7/18	+1,310,000	-169,185	+78,793	6/27	-1,279,500	-51,854	+1,038,347
7/17	-1,066,000	+13,915	-305,540	6/26	-227,500	+129,787	-865,832
7/16	+326,000	-112,598	-655,176	6/25	-1,144,000	+39,319	+739,500
7/15	+1,930,000	-244,019	+133,287	6/24	-1,539,814	-16,811	+1,713,000
7/12	+18,000	-212,205	-612,390	6/21	-2,467,292	-88,730	+3,532,328
7/11	+1,414,000	+218,802	-1,617,800	6/20	+172,000	+53,906	+1,207,411
7/10	+129,000	+27,495	+343,994	6/19	+2,000	+143,825	-1,468,009
7/9	+40,000	-53,233	-32,706	6/18	-39,000	-197,700	-786,400
7/8	+40,000	-134,978	+315,217	6/17	+1,175,000	+134,980	-458,980
7/5	+258,000	-64,038	-179,416	6/14	+1,240,000	+298,914	+491,000
7/4	+347,000	-68,465	-1,246,300	6/13	+1,948,100	+197,053	-88,000
7/3	+1,621,000	+341,738	-1,227,599	6/12	+461,000	-107,633	-191,042

融資



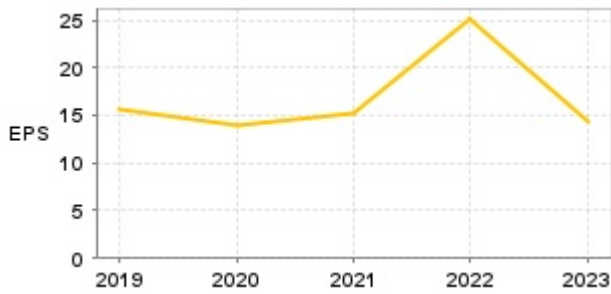
融券



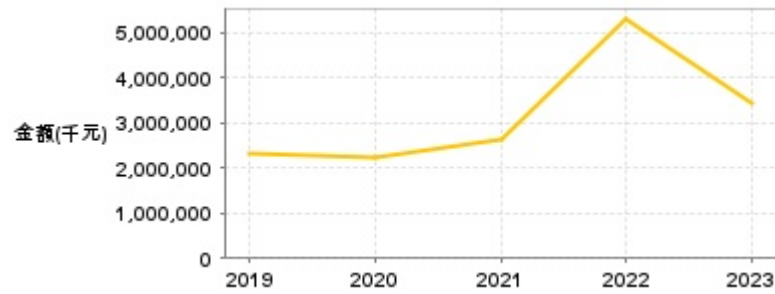
日期	融資張數	融券張數	日期	融資張數	融券張數	日期	融資張數	融券張數
7/23	-185	+42	7/9	-102	-15	6/25	+404	-8
7/22	+79	0	7/8	-209	-2	6/24	-343	-12
7/19	-581	0	7/5	-101	-11	6/21	-440	-32
7/18	-117	-4	7/4	+31	-5	6/20	+92	-10
7/17	+588	-79	7/3	+26	+8	6/19	-243	+23
7/16	-14	-58	7/2	+52	-5	6/18	+31	-64
7/15	-499	+42	7/1	-154	-8	6/17	+643	+68
7/12	-147	-24	6/28	-341	+7	6/14	+223	+60
7/11	+28	+14	6/27	-277	-1	6/13	-201	+11
7/10	-388	+2	6/26	+534	+43	6/12	+29	-20

公司財務資訊彙整

每股盈餘



繼續營業單位稅前淨利



年度	第一季		半年度		前三季		全年度	
	每股盈餘	繼續營業單位稅前淨利(千元)	每股盈餘	繼續營業單位稅前淨利(千元)	每股盈餘	繼續營業單位稅前淨利(千元)	每股盈餘	繼續營業單位稅前淨利(千元)
2024年	3.56	928,149	-	-	-	-	-	-
2023年	4.01	870,478	6.71	1,598,333	11.26	2,695,549	14.37	3,442,420
2022年	3.74	852,004	11.46	2,469,913	19.14	4,051,430	25.02	5,292,663
2021年	2.35	431,564	6.48	1,138,436	11.02	1,896,417	15.22	2,641,395
2020年	1.81	342,301	5.67	962,207	9.49	1,608,006	14.01	2,255,242
2019年	2.81	431,907	6.98	1,080,316	11.46	1,763,162	15.54	2,335,028

月營收



月	營收	月	營收	月	營收	月	營收	月	營收
2024/06	4,270,645	2023/06	4,274,967	2022/06	5,067,975	2021/06	2,407,544	2020/06	1,759,268
2024/05	4,319,672	2023/05	4,420,933	2022/05	4,652,365	2021/05	2,316,528	2020/05	1,720,993
2024/04	4,501,705	2023/04	4,308,311	2022/04	4,309,865	2021/04	2,317,157	2020/04	1,787,671
2024/03	4,270,952	2023/03	4,580,439	2022/03	4,364,973	2021/03	2,178,643	2020/03	1,657,066
2024/02	3,836,515	2023/02	4,008,440	2022/02	4,068,434	2021/02	1,840,810	2020/02	1,729,813
2024/01	4,256,429	2023/01	4,076,421	2022/01	3,212,362	2021/01	2,114,796	2020/01	1,562,357
2023/12	3,488,338	2022/12	4,011,194	2021/12	2,879,354	2020/12	1,997,735	2019/12	1,856,346
2023/11	4,142,794	2022/11	4,787,574	2021/11	2,701,285	2020/11	2,134,525	2019/11	1,890,466
2023/10	4,486,505	2022/10	4,723,102	2021/10	2,490,040	2020/10	2,166,162	2019/10	2,057,806
2023/09	4,304,914	2022/09	4,943,901	2021/09	2,663,426	2020/09	2,043,323	2019/09	2,009,661
2023/08	4,352,728	2022/08	4,567,275	2021/08	2,478,218	2020/08	2,005,569	2019/08	1,879,990
2023/07	4,458,285	2022/07	4,953,269	2021/07	2,296,025	2020/07	2,015,553	2019/07	1,928,744

本益比



日期	本益比	日期	本益比	日期	本益比
7/23	28.62	7/9	27.29	6/25	24.33
7/22	27.93	7/8	27.61	6/24	23.76
7/19	28.22	7/5	27.72	6/21	23.90
7/18	28.08	7/4	27.61	6/20	24.48
7/17	28.01	7/3	27.97	6/19	24.55
7/16	29.63	7/2	26.42	6/18	24.01
7/15	30.24	7/1	26.31	6/17	25.27
7/12	27.79	6/28	26.93	6/14	23.29
7/11	28.94	6/27	25.92	6/13	21.89
7/10	27.79	6/26	25.95	6/12	20.37

重大訊息

(詳細請參考 [MOPS](#) 網站)

主旨	發表時間
▶公告本公司通過113年第二季財務報告董事會召開日期	2024/07/16 17:02:14
▶公告本公司海外第四次及第五次無擔保可轉換公司債轉換價格調整	2024/07/10 17:49:05
▶公告本公司113年6月份自結合併營收	2024/07/05 16:17:53
▶公告本公司調整113年股票及現金股利配股配息率	2024/07/06 11:11:26
▶本公司受邀參加群益金鼎證券所舉辦之2024年第二季投資論壇，說明營運概況。	2024/05/15 14:31:45

配股配息

股利年度	股東會日期	期別	現金股利(元/股)	盈餘配股(元/股)
112	-	112	9.00000	0.00000
111	2023/06/27	111	10.00000	0.10000
110	-	110	9.13120	0.00000
109	-	109	8.02486	0.00000
108	-	108	9.00000	0.00000