

電子零組件業

1130.0 ▼ 25.0 最高1155.0 | 最低
1110.0

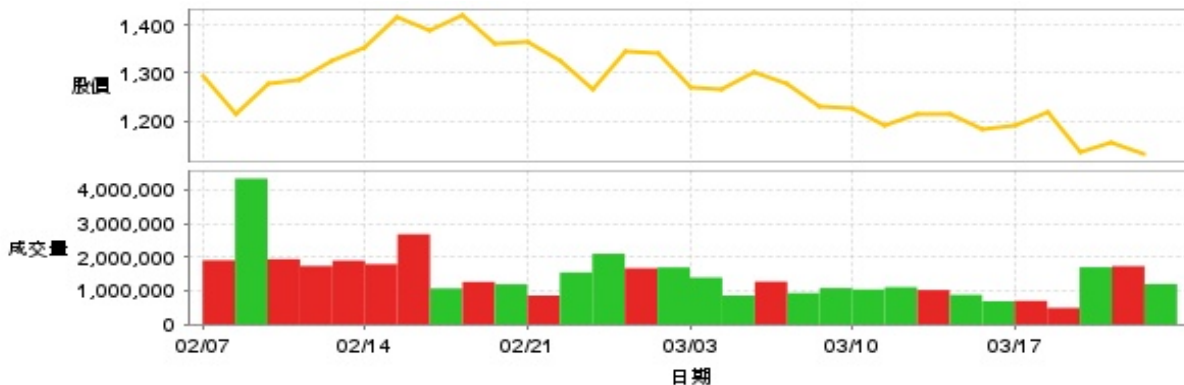
【+/-/X表示漲/跌/不比價】

公司基本資料

公司名稱	健策精密工業股份有限公司
公司發言人	林錦隆
公司網址	www.jentech.com.tw
實收資本額	新台幣 1,429,211,020
主要經營業務	各種機械及零件、精密模具之製造加工買賣 各種精密沖件產品及精密塑膠嵌入射出之製造與販賣 金屬零件表面處理加工及機械加工自動車床及CNC車床加工
上市日期	2009/11/18
產業類別	電子零組件業

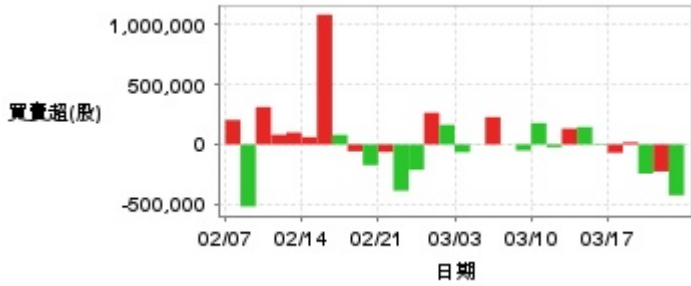
股價資訊

股價



日期	收盤價	成交股數	日期	收盤價	成交股數	日期	收盤價	成交股數
3/21	1130.0	1,200,419	3/7	1230.0	1,079,713	2/20	1360.0	1,193,103
3/20	1155.0	1,731,855	3/6	1280.0	932,541	2/19	1420.0	1,264,096
3/19	1135.0	1,699,781	3/5	1300.0	1,272,825	2/18	1390.0	1,070,371
3/18	1220.0	492,425	3/4	1265.0	857,662	2/17	1415.0	2,678,813
3/17	1190.0	701,419	3/3	1270.0	1,393,740	2/14	1355.0	1,792,435
3/14	1185.0	689,403	2/27	1340.0	1,694,558	2/13	1325.0	1,895,450
3/13	1215.0	879,452	2/26	1345.0	1,669,742	2/12	1285.0	1,738,558
3/12	1215.0	1,022,677	2/25	1265.0	2,098,890	2/11	1280.0	1,941,245
3/11	1190.0	1,107,346	2/24	1325.0	1,545,261	2/10	1215.0	4,332,269
3/10	1225.0	1,040,009	2/21	1365.0	858,663	2/7	1295.0	1,906,459

投信買賣超



外資及陸資買賣超

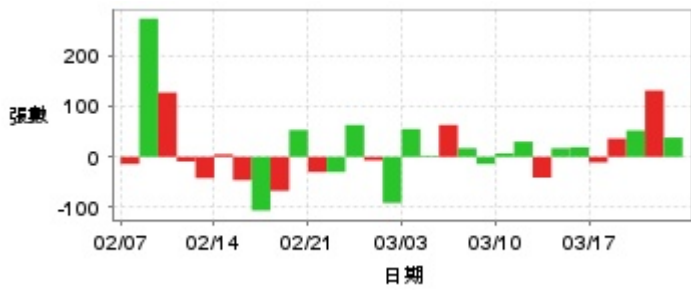


自營商買賣超



日期	投信買(+)/賣(-)超	自營商買(+)/賣(-)超	外資及陸資買(+)/賣(-)超	日期	投信買(+)/賣(-)超	自營商買(+)/賣(-)超	外資及陸資買(+)/賣(-)超
3/21	-425,000	-6,377	+305,514	2/27	+164,134	-44,851	-176,717
3/20	-226,000	+21,002	+141,728	2/26	+265,128	-34,610	-63,982
3/19	-243,718	-39,212	-86,087	2/25	-212,872	-1,709	-340,911
3/18	+18,000	-2,288	+42,997	2/24	-387,000	-8,919	+72,602
3/17	-70,000	+16,638	-32,789	2/21	-63,000	+5,835	+72,785
3/14	+5,516	+1,671	+125,217	2/20	-173,054	-18,448	-147,940
3/13	+146,000	-9,688	-149,522	2/19	-57,292	+49,015	+68,536
3/12	+132,411	-12,009	-54,543	2/18	+79,964	-29,366	-15,497
3/11	-22,615	-3,009	+131,442	2/17	+1,085,131	-67,442	-848,677
3/10	+178,128	-6,882	+32,311	2/14	+61,131	-35,017	-158,502
3/7	-51,000	-24,025	+94,368	2/13	+99,631	-2,021	-403,004
3/6	-1,000	-33,326	-170,151	2/12	+81,000	+217	-333,444
3/5	+229,000	+2,262	-267,461	2/11	+312,501	-5,203	-138,823
3/4	+2,072	+7,049	-130,345	2/10	-519,204	+86,852	-324,140
3/3	-65,359	+2,775	-285,657	2/7	+204,500	-10,808	+73,582

融資



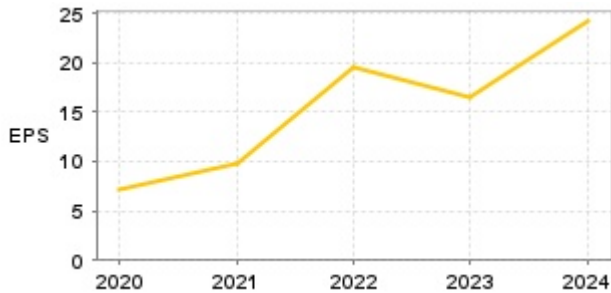
融券



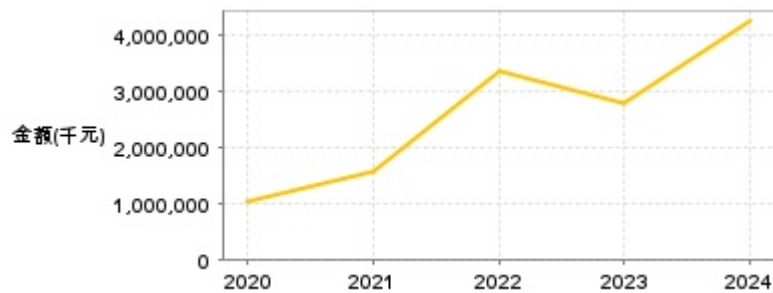
日期	融資張數	融券張數	日期	融資張數	融券張數	日期	融資張數	融券張數
3/21	+38	-16	3/7	-14	-19	2/20	+53	-10
3/20	+131	-10	3/6	+17	-8	2/19	-67	+5
3/19	+52	-18	3/5	+63	-1	2/18	-106	-7
3/18	+36	-2	3/4	+2	+2	2/17	-46	+11
3/17	-11	-17	3/3	+55	-7	2/14	+5	+1
3/14	+19	-14	2/27	-91	+1	2/13	-42	+7
3/13	+17	-11	2/26	-7	+11	2/12	-9	-7
3/12	-41	+4	2/25	+63	-12	2/11	+127	+27
3/11	+30	+37	2/24	-30	-14	2/10	+273	-11
3/10	+7	-28	2/21	-30	0	2/7	-14	-30

公司財務資訊彙整

每股盈餘



繼續營業單位稅前淨利



年度	第一季		半年度		前三季		全年度	
	每股盈餘	繼續營業單位稅前淨利(千元)	每股盈餘	繼續營業單位稅前淨利(千元)	每股盈餘	繼續營業單位稅前淨利(千元)	每股盈餘	繼續營業單位稅前淨利(千元)
2024年	5.06	871,942	11.09	1,927,844	16.47	2,922,251	24.15	4,245,429
2023年	3.63	621,219	7.78	1,260,973	13.19	2,202,347	16.59	2,785,545
2022年	3.80	598,919	9.18	1,425,820	14.38	2,441,011	19.54	3,368,719
2021年	1.79	287,660	3.92	609,917	7.13	1,140,336	9.88	1,591,742
2020年	2.14	329,405	4.25	622,425	5.83	853,520	7.17	1,054,599

月營收



月

月	營收	月	營收	月	營收	月	營收	月	營收
2025/02	1,484,756,000	2024/02	788,324,000	2023/02	911,928,000	2022/02	686,894,000	2021/02	556,137,000
2025/01	1,447,188,000	2024/01	981,763,000	2023/01	919,884,000	2022/01	885,816,000	2021/01	626,528,000
2024/12	1,650,992,000	2023/12	1,075,398,000	2022/12	1,126,677,000	2021/12	885,800,000	2020/12	649,280,000
2024/11	1,458,497,000	2023/11	1,009,205,000	2022/11	1,195,584,000	2021/11	814,408,000	2020/11	561,715,000
2024/10	1,310,211,000	2023/10	1,038,116,000	2022/10	1,100,304,000	2021/10	755,483,000	2020/10	502,042,000
2024/09	1,204,437,000	2023/09	1,028,774,000	2022/09	1,204,526,000	2021/09	773,555,000	2020/09	571,133,000
2024/08	1,202,840,000	2023/08	1,168,677,000	2022/08	1,122,164,000	2021/08	765,410,000	2020/08	559,296,000
2024/07	1,185,729,000	2023/07	1,078,992,000	2022/07	919,515,000	2021/07	783,509,000	2020/07	541,245,000
2024/06	1,151,778,000	2023/06	1,009,363,000	2022/06	1,098,596,000	2021/06	756,057,000	2020/06	587,132,000
2024/05	1,149,716,000	2023/05	928,433,000	2022/05	903,452,000	2021/05	728,596,000	2020/05	582,934,000
2024/04	1,099,662,000	2023/04	900,708,000	2022/04	848,244,000	2021/04	684,674,000	2020/04	619,188,000
2024/03	1,094,238,000	2023/03	993,186,000	2022/03	940,122,000	2021/03	670,992,000	2020/03	653,877,000

本益比



日期

日期	本益比	日期	本益比	日期	本益比
3/21	47.12	3/7	51.29	2/20	69.11
3/20	48.17	3/6	53.38	2/19	72.15
3/19	47.33	3/5	54.21	2/18	70.63
3/18	50.88	3/4	52.75	2/17	71.90
3/17	49.62	3/3	52.96	2/14	68.85
3/14	49.42	2/27	55.88	2/13	67.33
3/13	50.67	2/26	56.09	2/12	65.29
3/12	50.67	2/25	64.28	2/11	65.04
3/11	49.62	2/24	67.33	2/10	61.74
3/10	51.08	2/21	69.36	2/7	65.80

重大訊息

(詳細請參考 [MOPS](#) 網站)

主旨	發表時間
▶本公司董事會決議通過發行國內第四次及第五次無擔保 轉換公司債	2025/02/25 18:26:53
▶本公司董事會通過113年度合併財務報告	2025/02/25 18:16:21
▶公告本公司董事會決議員工認股權憑證轉換普通股之增資 基準日	2025/02/25 18:22:51
▶董事會決議股利分派	2025/02/25 18:21:08
▶公告本公司113年第四季合併財務報告董事會預計召開日期 為114年2月25日	2025/02/17 18:59:59

配股配息

股利年度	股東會日期	期別	現金股利(元/股)	盈餘配股(元/股)
113	-	113	14.50000	0.00000
112	-	112	10.00000	0.00000
111	-	111	12.00000	0.00000
110	2022/06/08	110	6.00000	1.00000
109	-	109	6.00000	0.00000