

電子零組件業

41.35 ▼ 0.25 最高42.6 | 最低41.35 【+/-/X表示漲/跌/不比價】

## 公司基本資料

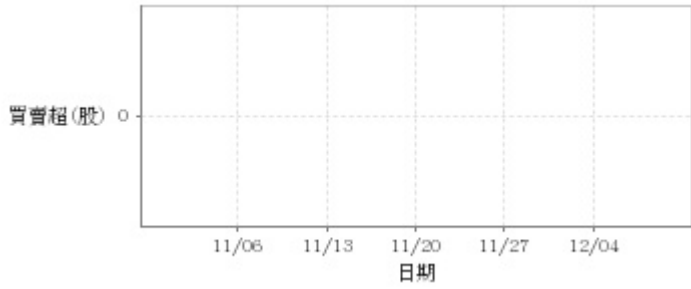
公司名稱	達邁科技股份有限公司
公司發言人	陳岱村
公司網址	www.taimide.com.tw
實收資本額	新台幣 1,317,989,940
主要經營業務	聚醯亞胺薄膜之製造與銷售 電子零組件製造業
上市日期	2011/10/05
產業類別	電子零組件業

## 股價資訊



日期	收盤價	成交股數	日期	收盤價	成交股數	日期	收盤價	成交股數
12/8	41.35	1,139,976	11/24	39.7	1,248,965	11/10	38.5	3,443,388
12/7	41.6	1,104,907	11/23	40.6	656,972	11/9	42.75	1,415,614
12/6	42.3	1,994,627	11/22	41.3	1,051,132	11/8	42.95	1,346,680
12/5	42.4	1,664,883	11/21	41.3	1,767,633	11/7	40.15	91,868
12/4	42.0	1,899,765	11/20	42.45	5,487,154	11/6	40.45	297,357
12/1	40.8	472,256	11/17	42.7	4,396,331	11/3	39.5	128,819
11/30	40.95	1,529,462	11/16	40.8	1,604,188	11/2	39.6	114,203
11/29	41.0	2,005,810	11/15	38.7	848,684	11/1	38.85	118,631
11/28	39.75	467,576	11/14	37.8	398,819	10/31	38.25	233,979
11/27	39.4	1,270,607	11/13	38.2	981,784	10/30	39.9	158,557

投信買賣超



外資及陸資買賣超

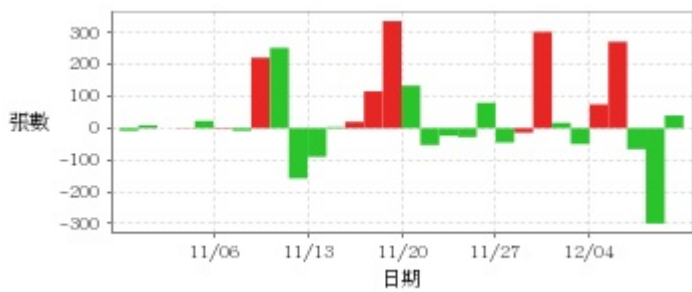


自營商買賣超

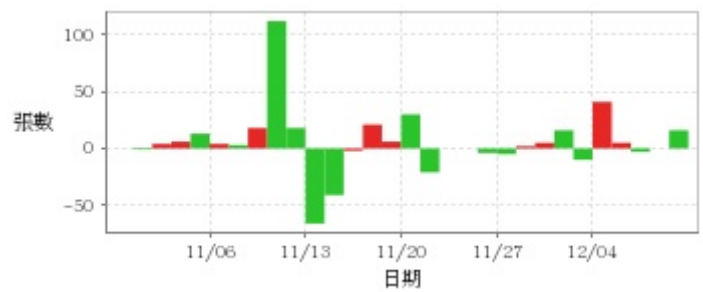


日期	投信買(+)/賣(-)超	自營商買(+)/賣(-)超	外資及陸資買(+) /賣(-)超	日期	投信買(+)/賣(-)超	自營商買(+)/賣(-)超	外資及陸資買(+) /賣(-)超
12/8	0	+6,817	-56,000	11/17	0	-999	-32,000
12/7	0	0	+166,001	11/16	0	+1,010	+791,000
12/6	0	+802	-204,000	11/15	0	+80,404	+231,000
12/5	0	-3,205	+24,000	11/14	0	+14,809	-124,000
12/4	0	+44,008	-24,000	11/13	0	+403	+96,000
12/1	0	-1,012	+51,000	11/10	0	-2,490	-607,000
11/30	0	-3,023	-122,000	11/9	0	-1,095	-57,000
11/29	0	-124	+486,992	11/8	0	-2,212	-191,000
11/28	0	+622	+67,000	11/7	0	-1	0
11/27	0	-19	+198,000	11/6	0	+366	+115,000
11/24	0	+3,718	+91,000	11/3	0	0	-19,300
11/23	0	-1,000	-8,000	11/2	0	0	+13,000
11/22	0	-621	-49,000	11/1	0	-1,000	-19,000
11/21	0	+568	+184,000	10/31	0	+630	-23,000
11/20	0	+245	-724,000	10/30	0	+890	-12,000

融資



融券



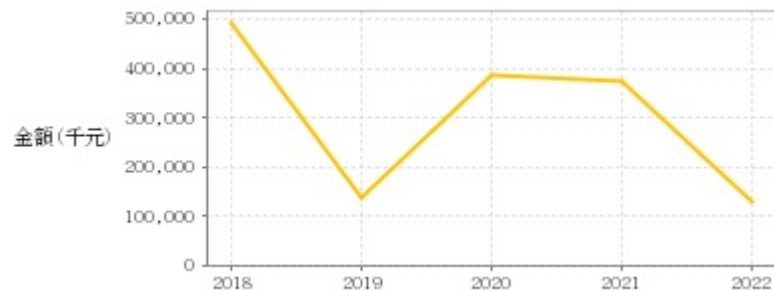
日期	融資張數	融券張數	日期	融資張數	融券張數	日期	融資張數	融券張數
12/8	+40	+16	11/24	+80	-4	11/10	-158	+18
12/7	-300	0	11/23	-28	0	11/9	+253	+112
12/6	-66	-3	11/22	-24	0	11/8	+222	+18
12/5	+272	+5	11/21	-53	-21	11/7	-8	+3
12/4	+75	+41	11/20	+134	+30	11/6	+2	+4
12/1	-50	-10	11/17	+337	+6	11/3	+23	+13
11/30	+17	+16	11/16	+116	+21	11/2	-1	+6
11/29	+303	+5	11/15	+20	-2	11/1	0	+4
11/28	-14	+2	11/14	+4	-41	10/31	+9	-1
11/27	-45	-5	11/13	-90	-66	10/30	-8	0

## 公司財務資訊彙整

每股盈餘



繼續營業單位稅前淨利



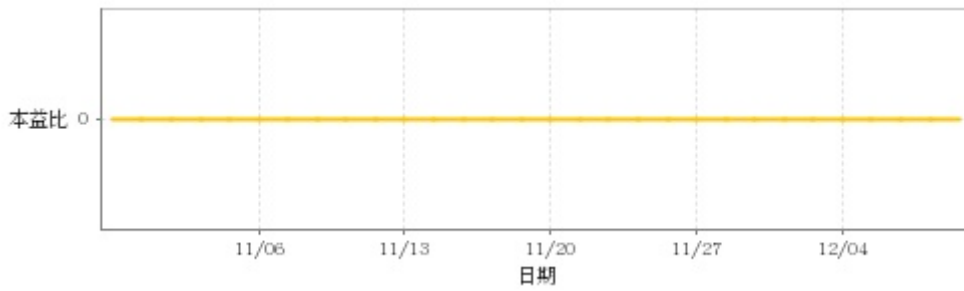
年度	第一季		半年度		前三季		全年度	
	每股盈餘	繼續營業單位稅前淨利(千元)	每股盈餘	繼續營業單位稅前淨利(千元)	每股盈餘	繼續營業單位稅前淨利(千元)	每股盈餘	繼續營業單位稅前淨利(千元)
2023年	-0.78	-105,911	-0.93	-128,059	-0.43	-56,709	-	-
2022年	0.92	145,214	1.87	249,908	1.42	187,921	1.13	129,070
2021年	0.69	116,789	1.28	191,296	1.91	299,653	2.32	374,926
2020年	0.36	53,659	1.16	149,740	2.09	276,344	2.76	388,938
2019年	0.13	26,884	0.51	88,723	0.75	127,570	0.82	136,825
2018年	0.73	111,110	1.45	226,080	2.53	393,934	3.20	494,822

### 月營收



月	營收	月	營收	月	營收	月	營收	月	營收
2023/11	98,539,000	2022/11	106,911,000	2021/11	176,045,000	2020/11	203,011,000	2019/11	145,019,000
2023/10	108,840,000	2022/10	131,958,000	2021/10	178,999,000	2020/10	202,989,000	2019/10	152,114,000
2023/09	165,101,000	2022/09	110,932,000	2021/09	210,974,000	2020/09	211,015,000	2019/09	131,467,000
2023/08	177,062,000	2022/08	105,511,000	2021/08	223,336,000	2020/08	192,956,000	2019/08	157,325,000
2023/07	164,260,000	2022/07	86,481,000	2021/07	215,241,000	2020/07	178,380,000	2019/07	144,990,000
2023/06	156,494,000	2022/06	180,622,000	2021/06	200,014,000	2020/06	138,526,000	2019/06	141,424,000
2023/05	166,080,000	2022/05	229,373,000	2021/05	197,892,000	2020/05	121,968,000	2019/05	196,354,000
2023/04	124,129,000	2022/04	203,435,000	2021/04	188,632,000	2020/04	201,000,000	2019/04	160,238,000
2023/03	121,672,000	2022/03	225,601,000	2021/03	202,390,000	2020/03	133,870,000	2019/03	134,806,000
2023/02	85,667,000	2022/02	207,899,000	2021/02	198,006,000	2020/02	118,651,000	2019/02	132,557,000
2023/01	79,303,000	2022/01	220,922,000	2021/01	197,224,000	2020/01	118,082,000	2019/01	131,973,000
2022/12	79,714,000	2021/12	202,376,000	2020/12	193,412,000	2019/12	132,216,000	2018/12	118,111,000

### 本益比



日期	本益比	日期	本益比	日期	本益比
12/8	0.00	11/24	0.00	11/10	0.00
12/7	0.00	11/23	0.00	11/9	0.00
12/6	0.00	11/22	0.00	11/8	0.00
12/5	0.00	11/21	0.00	11/7	0.00
12/4	0.00	11/20	0.00	11/6	0.00
12/1	0.00	11/17	0.00	11/3	0.00
11/30	0.00	11/16	0.00	11/2	0.00
11/29	0.00	11/15	0.00	11/1	0.00
11/28	0.00	11/14	0.00	10/31	0.00
11/27	0.00	11/13	0.00	10/30	0.00

## 重大訊息

(詳細請參考 [MOPS](#) 網站)

主旨	發表時間
▶公告本公司董事會通過設置資安主管	2023/11/09 15:04:09
▶公告本公司背書保證與子公司達「公開發行公司資金貸與及背書保證處理準則」第二十五條第一項第四款之標準	2023/11/09 15:15:13
▶公告本公司董事會決議員工認股權憑證轉換普通股之增資基準日	2023/11/09 15:22:11
▶公告本公司董事會通過112年第三季合併財務報告	2023/11/09 15:08:07
▶公告本公司總經理異動	2023/08/10 17:13:03

## 配股配息

股利年度	股東會日期	期別	現金股利(元/股)	盈餘配股(元/股)
111	2023/06/21	111	0.60000	0.00000
110	2022/06/24	110	1.20000	0.00000
109	2021/06/25	109	1.50000	0.00000
108	2020/06/24	108	0.50000	0.00000
107	2019/06/21	107	1.50000	0.50000