

其他電子業

350.5 X 0.0 最高358.0 | 最低
348.5

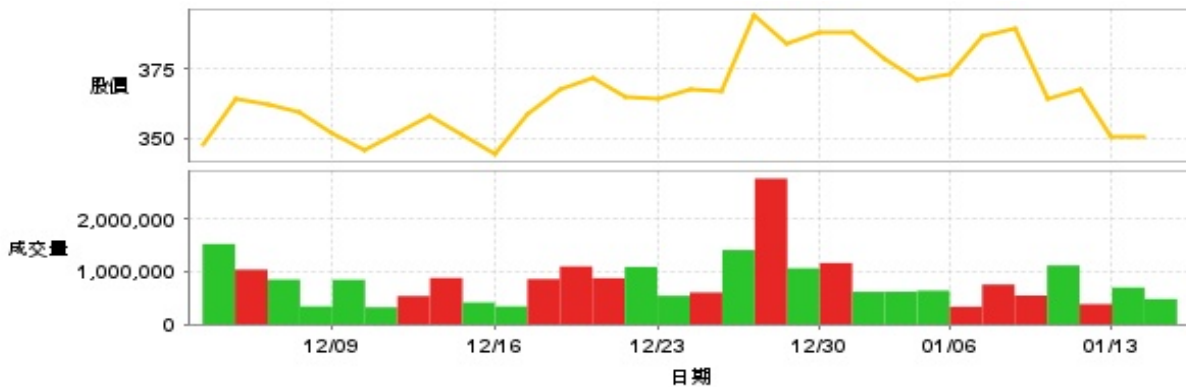
【+/-/X表示漲/跌/不比價】

公司基本資料

公司名稱	碩天科技股份有限公司
公司發言人	陳健中
公司網址	www.cyberpower.com/tw/zh/investor
實收資本額	新台幣 941,660,490
主要經營業務	不斷電電源供應系統之設計製造及銷售業務 電源保護與電源管理系統之設計製造及銷售業務 電力電子相關設備之設計製造及銷售業務
上市日期	2009/12/23
產業類別	其他電子業

股價資訊

股價

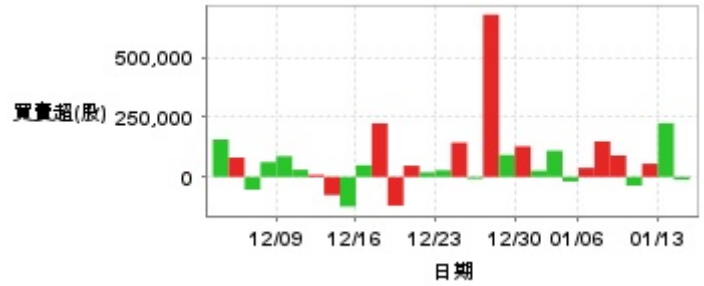


日期	收盤價	成交股數	日期	收盤價	成交股數	日期	收盤價	成交股數
1/14	350.5	481,268	12/30	388.5	1,163,960	12/16	344.0	341,915
1/13	350.5	699,559	12/27	384.0	1,064,132	12/13	351.0	416,471
1/10	368.0	385,531	12/26	394.5	2,763,174	12/12	358.0	880,980
1/9	364.5	1,117,574	12/25	367.0	1,409,832	12/11	352.0	538,292
1/8	389.5	547,082	12/24	368.0	605,083	12/10	346.0	324,863
1/7	387.0	756,512	12/23	364.0	542,330	12/9	352.0	846,888
1/6	373.0	335,929	12/20	365.0	1,089,587	12/6	359.5	342,489
1/3	371.0	641,150	12/19	372.0	876,971	12/5	362.0	850,065
1/2	378.5	620,831	12/18	367.5	1,099,407	12/4	364.5	1,038,912
12/31	388.5	618,245	12/17	359.0	860,031	12/3	347.5	1,525,010

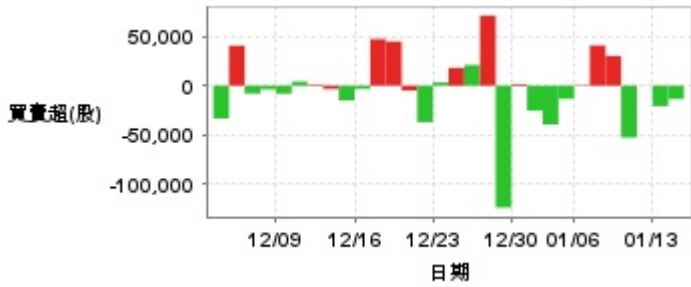
投信買賣超



外資及陸資買賣超

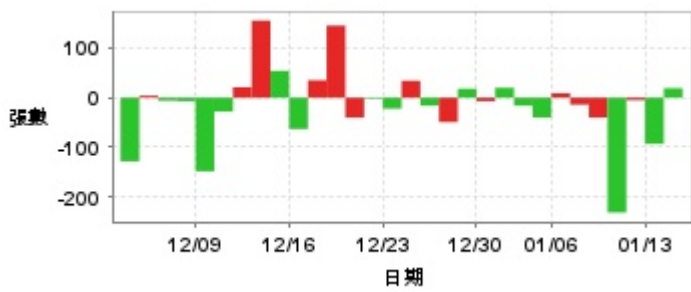


自營商買賣超

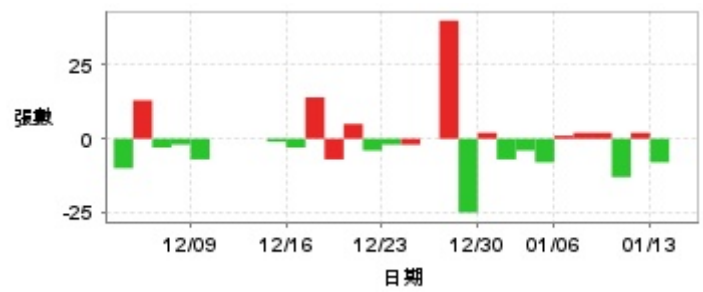


日期	投信買(+)/賣(-)超	自營商買(+)/賣(-)超	外資及陸資買(+)/賣(-)超	日期	投信買(+)/賣(-)超	自營商買(+)/賣(-)超	外資及陸資買(+)/賣(-)超
1/14	-51,000	-13,586	-11,000	12/23	0	+3,328	+28,000
1/13	-22,000	-20,791	+225,000	12/20	0	-37,070	+19,197
1/10	-1,000	+52	+55,333	12/19	+31,000	-4,990	+47,000
1/9	+1,000	-52,612	-36,648	12/18	+15,000	+44,762	-120,000
1/8	0	+30,143	+90,000	12/17	+55,000	+47,213	+224,462
1/7	+14,000	+40,810	+148,970	12/16	+3,000	-3,296	+49,000
1/6	+3,000	+628	+38,000	12/13	+34,000	-14,999	-124,000
1/3	0	-13,387	-19,000	12/12	+3,000	-3,323	-76,000
1/2	0	-39,346	+110,000	12/11	+8,000	+1,025	+9,000
12/31	0	-25,432	+26,000	12/10	+8,000	+4,200	+30,000
12/30	+7,000	+1,492	+127,980	12/9	+19,000	-8,237	+87,013
12/27	+25,000	-123,693	+92,065	12/6	-3,000	-3,727	+62,000
12/26	-65,000	+71,070	+679,887	12/5	+3,000	-8,073	-53,119
12/25	+14,000	+20,872	-8,000	12/4	0	+40,615	+81,000
12/24	0	+17,999	+143,755	12/3	+27,000	-33,436	+157,000

融資



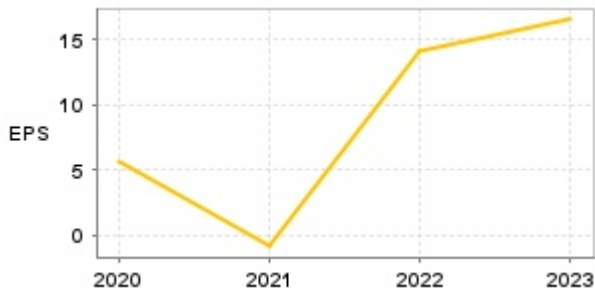
融券



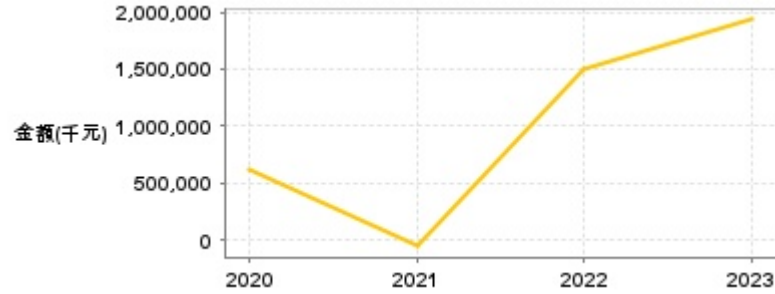
日期	融資張數	融券張數	日期	融資張數	融券張數	日期	融資張數	融券張數
1/14	+19	0	12/30	-7	+2	12/16	-63	-3
1/13	-93	-8	12/27	+18	-25	12/13	+54	-1
1/10	-5	+2	12/26	-49	+40	12/12	+155	0
1/9	-231	-13	12/25	-16	0	12/11	+21	0
1/8	-40	+2	12/24	+34	-2	12/10	-28	0
1/7	-14	+2	12/23	-22	-2	12/9	-148	-7
1/6	+9	+1	12/20	-2	-4	12/6	-7	-2
1/3	-40	-8	12/19	-40	+5	12/5	-6	-3
1/2	-16	-4	12/18	+145	-7	12/4	+4	+13
12/31	+20	-7	12/17	+35	+14	12/3	-128	-10

公司財務資訊彙整

每股盈餘

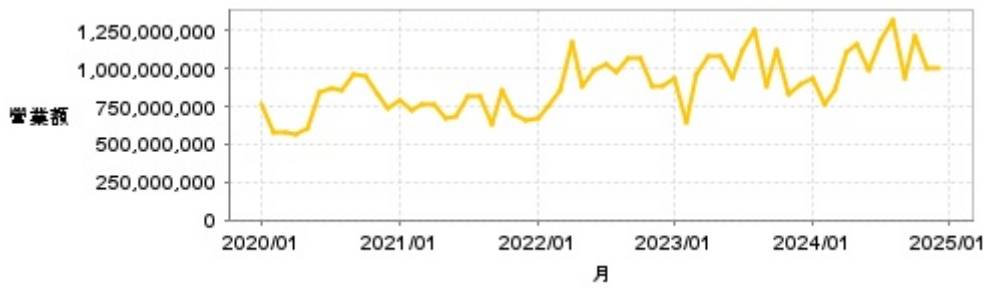


繼續營業單位稅前淨利



年度	第一季		半年度		前三季		全年度	
	每股盈餘	繼續營業單位稅前淨利(千元)	每股盈餘	繼續營業單位稅前淨利(千元)	每股盈餘	繼續營業單位稅前淨利(千元)	每股盈餘	繼續營業單位稅前淨利(千元)
2024年	5.49	631,416	12.26	1,470,759	17.59	2,092,583	-	-
2023年	2.56	321,842	8.37	958,270	13.49	1,586,116	16.58	1,937,004
2022年	1.59	172,249	5.91	637,938	11.93	1,256,604	14.09	1,499,810
2021年	0.90	100,208	1.32	156,290	1.94	222,262	-0.89	-57,096
2020年	0.51	67,148	1.52	155,994	4.42	469,030	5.72	627,894

月營收



月	營收	月	營收	月	營收	月	營收	月	營收
2024/12	998,137,000	2023/12	897,042,000	2022/12	878,152,000	2021/12	654,773,000	2020/12	733,657,000
2024/11	1,006,049,000	2023/11	833,902,000	2022/11	878,747,000	2021/11	701,286,000	2020/11	836,556,000
2024/10	1,217,411,000	2023/10	1,115,862,000	2022/10	1,068,678,000	2021/10	854,320,000	2020/10	944,941,000
2024/09	931,443,000	2023/09	888,449,000	2022/09	1,069,987,000	2021/09	635,588,000	2020/09	968,694,000
2024/08	1,327,602,000	2023/08	1,254,321,000	2022/08	979,882,000	2021/08	822,709,000	2020/08	859,269,000
2024/07	1,183,043,000	2023/07	1,117,240,000	2022/07	1,031,406,000	2021/07	813,590,000	2020/07	868,112,000
2024/06	990,986,000	2023/06	938,564,000	2022/06	990,131,000	2021/06	684,157,000	2020/06	843,357,000
2024/05	1,165,935,000	2023/05	1,082,017,000	2022/05	878,861,000	2021/05	668,160,000	2020/05	603,405,000
2024/04	1,108,666,000	2023/04	1,078,057,000	2022/04	1,175,301,000	2021/04	765,507,000	2020/04	572,008,000
2024/03	852,948,000	2023/03	958,638,000	2022/03	858,046,000	2021/03	759,428,000	2020/03	573,725,000
2024/02	770,638,000	2023/02	646,813,000	2022/02	749,415,000	2021/02	719,636,000	2020/02	581,216,000
2024/01	941,036,000	2023/01	936,114,000	2022/01	672,374,000	2021/01	791,834,000	2020/01	759,380,000

本益比



日期	本益比	日期	本益比	日期	本益比
1/14	16.96	12/30	18.80	12/16	16.64
1/13	16.96	12/27	18.58	12/13	16.98
1/10	17.80	12/26	19.09	12/12	17.32
1/9	17.63	12/25	17.76	12/11	17.03
1/8	18.84	12/24	17.80	12/10	16.74
1/7	18.72	12/23	17.61	12/9	17.03
1/6	18.05	12/20	17.66	12/6	17.39
1/3	17.95	12/19	18.00	12/5	17.51
1/2	18.31	12/18	17.78	12/4	17.63
12/31	18.80	12/17	17.37	12/3	16.81

重大訊息

(詳細請參考 [MOPS](#) 網站)

主旨	發表時間
▶公告本公司董事會決議發行員工認股權憑證	2025/01/09 16:13:05
▶代子公司CYBER POWER SYSTEMS (HK) LIMITED 依據公開發行公司資金貸與及背書保證處理準則 第22條第1項第2款公告	2024/12/30 16:04:34
▶澄清113/12/23工商時報B03版報導	2024/12/23 17:14:20
▶公告本公司113年第三季合併財務報告董事會 預計召開日期為113年11月07日	2024/10/30 15:18:48
▶本公司受邀參加國泰證券舉辦之第三季論壇	2024/09/03 17:08:37

配股配息

股利年度	股東會日期	期別	現金股利(元/股)	盈餘配股(元/股)
113	-	H1	0.00000	0.00000
112	-	H2	8.00000	0.00000
112	-	H1	0.00000	0.00000
111	2023/06/13	H2	5.00000	0.50000
111	-	H1	0.00000	0.00000
110	-	H2	1.00000	0.00000