

電子零組件業

17.15 ▲ 0.3 最高17.2 | 最低 16.8 【+/-/X表示漲/跌/不比價】

公司基本資料

公司名稱	谷崧精密工業股份有限公司
公司發言人	許嘉宏
公司網址	www.coxongroup.com
實收資本額	新台幣 1,216,622,390
主要經營業務	各種模具、金屬零件之製造加工及買賣 各種塑膠成型製品及其零件之製造加工及買賣 各種電子、電機及其零件之開發製造加工及買賣
上市日期	2009/10/28
產業類別	電子零組件業

股價資訊

股價

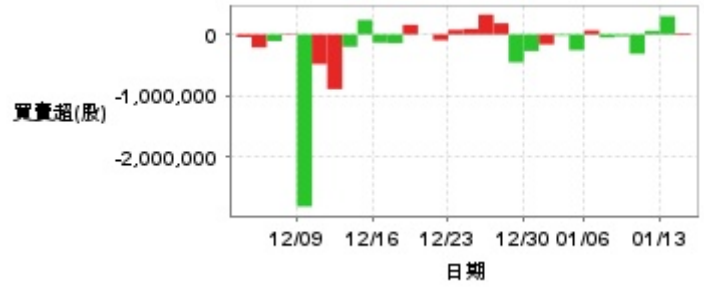


日期	收盤價	成交股數	日期	收盤價	成交股數	日期	收盤價	成交股數
1/14	17.15	337,595	12/30	18.6	815,552	12/16	19.05	1,564,671
1/13	16.85	900,876	12/27	19.15	1,676,068	12/13	19.35	2,248,245
1/10	17.2	485,201	12/26	19.8	1,714,029	12/12	20.3	2,932,337
1/9	17.5	1,064,046	12/25	19.55	1,336,174	12/11	20.9	7,360,153
1/8	18.4	349,068	12/24	19.05	610,298	12/10	20.6	14,140,377
1/7	18.45	285,651	12/23	19.0	559,859	12/9	20.35	17,161,780
1/6	18.7	786,247	12/20	18.9	870,106	12/6	21.05	5,180,601
1/3	18.2	724,901	12/19	18.8	650,298	12/5	19.15	716,174
1/2	18.55	566,103	12/18	19.1	1,040,704	12/4	19.45	2,281,962
12/31	18.7	652,397	12/17	18.7	1,208,023	12/3	18.4	256,356

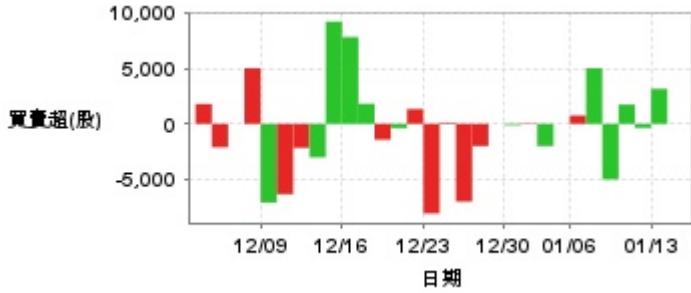
投信買賣超



外資及陸資買賣超

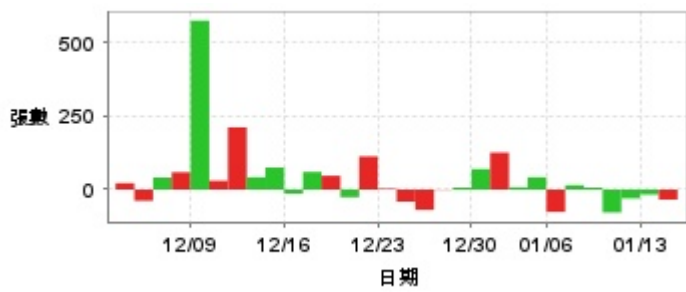


自營商買賣超

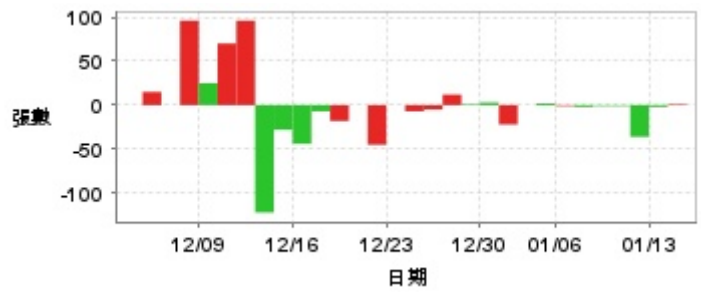


日期	投信買(+)/賣(-)超	自營商買(+)/賣(-)超	外資及陸資買(+)/賣(-)超	日期	投信買(+)/賣(-)超	自營商買(+)/賣(-)超	外資及陸資買(+)/賣(-)超
1/14	0	-1	+19,000	12/23	0	-8,071	+75,000
1/13	0	+3,149	+299,000	12/20	0	+1,329	-95,000
1/10	0	-367	+58,000	12/19	0	-382	-2,000
1/9	0	+1,730	-318,000	12/18	0	-1,423	+157,000
1/8	0	-5,001	-30,000	12/17	0	+1,808	-142,000
1/7	0	+5,000	-50,200	12/16	0	+7,806	-135,400
1/6	0	+750	+65,000	12/13	0	+9,197	+237,000
1/3	0	0	-258,000	12/12	0	-3,020	-202,000
1/2	0	-2,000	-19,000	12/11	0	-2,161	-895,000
12/31	0	-56	-163,000	12/10	0	-6,333	-485,000
12/30	0	-116	-272,000	12/9	0	-7,079	-2,816,999
12/27	0	0	-457,000	12/6	0	+5,000	+12,000
12/26	0	-2,001	+182,000	12/5	0	0	-109,000
12/25	0	-6,999	+324,000	12/4	0	-2,111	-213,000
12/24	0	+98	+92,000	12/3	0	+1,786	-44,000

融資



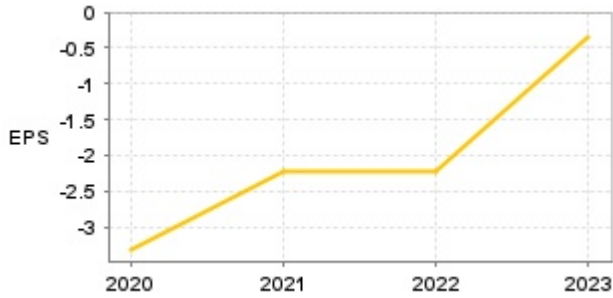
融券



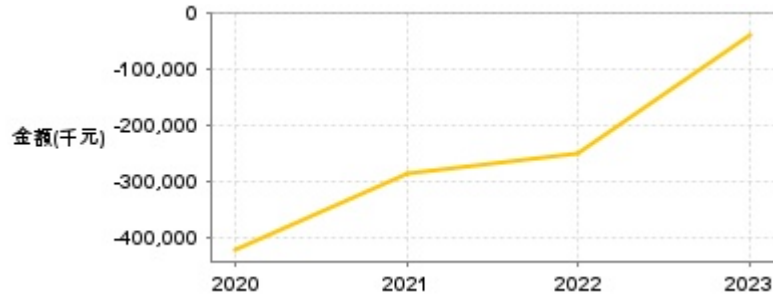
日期	融資張數	融券張數	日期	融資張數	融券張數	日期	融資張數	融券張數
1/14	-34	+1	12/30	+70	+3	12/16	-14	-44
1/13	-17	-2	12/27	+7	+1	12/13	+75	-28
1/10	-30	-36	12/26	-1	+12	12/12	+42	-122
1/9	-78	-1	12/25	-69	-5	12/11	+212	+96
1/8	+7	-1	12/24	-41	-7	12/10	+30	+70
1/7	+15	-2	12/23	+3	0	12/9	+575	+25
1/6	-76	-1	12/20	+113	-45	12/6	+59	+96
1/3	+42	+2	12/19	-26	0	12/5	+41	0
1/2	+8	0	12/18	+47	-18	12/4	-38	+15
12/31	+126	-22	12/17	+60	-7	12/3	+22	0

公司財務資訊彙整

每股盈餘

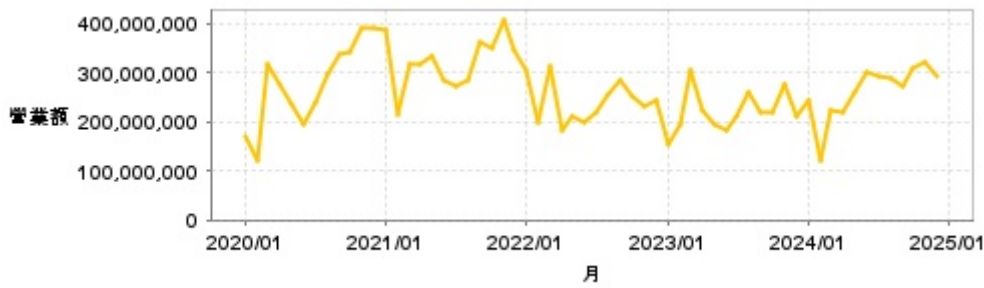


繼續營業單位稅前淨利



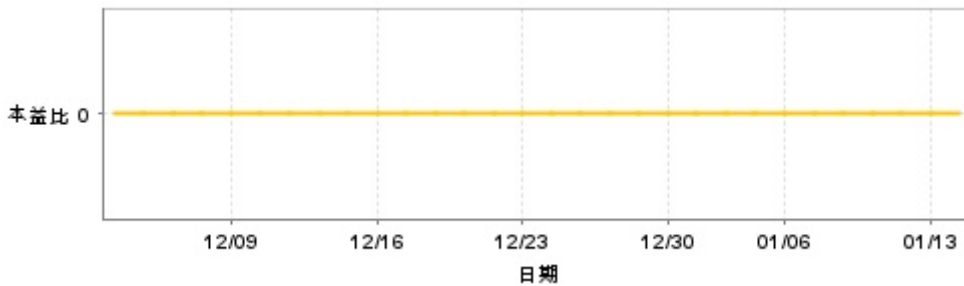
年度	第一季		半年度		前三季		全年度	
	每股盈餘	繼續營業單位稅前淨利(千元)	每股盈餘	繼續營業單位稅前淨利(千元)	每股盈餘	繼續營業單位稅前淨利(千元)	每股盈餘	繼續營業單位稅前淨利(千元)
2024年	-0.39	-45,678	-0.10	-10,476	-0.27	-31,685	-	-
2023年	-0.30	-31,714	-0.60	-68,744	-0.34	-37,884	-0.36	-40,418
2022年	-0.81	-98,365	-1.36	-143,567	-1.71	-192,948	-2.23	-253,034
2021年	-0.48	-61,517	-1.39	-176,262	-1.27	-160,317	-2.22	-286,508
2020年	-1.29	-173,721	-2.26	-283,731	-2.93	-358,139	-3.32	-423,082

月營收



月	營收	月	營收	月	營收	月	營收	月	營收
2024/12	292,936,000	2023/12	212,485,000	2022/12	243,258,000	2021/12	346,140,000	2020/12	390,430,000
2024/11	321,631,000	2023/11	274,512,000	2022/11	231,640,000	2021/11	408,386,000	2020/11	389,863,000
2024/10	306,778,000	2023/10	220,207,000	2022/10	252,787,000	2021/10	347,298,000	2020/10	341,699,000
2024/09	270,302,000	2023/09	219,560,000	2022/09	282,791,000	2021/09	360,255,000	2020/09	337,286,000
2024/08	288,114,000	2023/08	259,971,000	2022/08	255,932,000	2021/08	284,646,000	2020/08	298,085,000
2024/07	292,860,000	2023/07	209,045,000	2022/07	218,180,000	2021/07	270,560,000	2020/07	239,964,000
2024/06	300,044,000	2023/06	184,143,000	2022/06	196,541,000	2021/06	284,894,000	2020/06	194,467,000
2024/05	261,586,000	2023/05	196,124,000	2022/05	212,520,000	2021/05	334,198,000	2020/05	235,839,000
2024/04	219,595,000	2023/04	223,789,000	2022/04	183,024,000	2021/04	317,223,000	2020/04	276,352,000
2024/03	223,993,000	2023/03	306,311,000	2022/03	312,455,000	2021/03	316,973,000	2020/03	315,053,000
2024/02	121,111,000	2023/02	192,671,000	2022/02	196,989,000	2021/02	214,754,000	2020/02	121,974,000
2024/01	245,120,000	2023/01	151,770,000	2022/01	306,393,000	2021/01	385,536,000	2020/01	169,365,000

本益比



日期	本益比	日期	本益比	日期	本益比
1/14	0.00	12/30	0.00	12/16	0.00
1/13	0.00	12/27	0.00	12/13	0.00
1/10	0.00	12/26	0.00	12/12	0.00
1/9	0.00	12/25	0.00	12/11	0.00
1/8	0.00	12/24	0.00	12/10	0.00
1/7	0.00	12/23	0.00	12/9	0.00
1/6	0.00	12/20	0.00	12/6	0.00
1/3	0.00	12/19	0.00	12/5	0.00
1/2	0.00	12/18	0.00	12/4	0.00
12/31	0.00	12/17	0.00	12/3	0.00

重大訊息

(詳細請參考 [MOPS 網站](#))

主旨	發表時間
▶公告本公司董事會重要決議	2024/12/24 13:11:09
▶公告本公司召開法說會相關訊息	2024/12/03 13:34:39
▶公告本公司董事會通過113年第2季合併財務報告	2024/08/13 14:34:25
▶公告本公司113年除息基準日	2024/07/03 13:55:29
▶公告本公司113年股東常會重要決議	2024/06/27 14:39:04

配股配息

股利年度	股東會日期	期別	現金股利(元/股)	盈餘配股(元/股)
112	-	112	0.00000	0.00000
111	-	111	0.00000	0.00000
110	2022/06/14	110	0.00000	0.00000
109	2021/06/28	109	0.00000	0.00000