

電子零組件業

53.5 ▲ 0.4 最高54.2 | 最低
52.7

【+/-/X表示漲/跌/不比價】

公司基本資料

公司名稱	宏致電子股份有限公司
公司發言人	扶大柱
公司網址	www.acesconn.com
實收資本額	新台幣 1,418,757,190
主要經營業務	電子、電腦、車用、網通、消費性電子、工業、醫療等連接器及配件 電子線連接線組、無線通訊射頻連接器線組、金屬沖壓件 前各項及各式零組件等產品之研發、生產及銷售等業務
上市日期	2009/03/26
產業類別	電子零組件業

股價資訊

股價

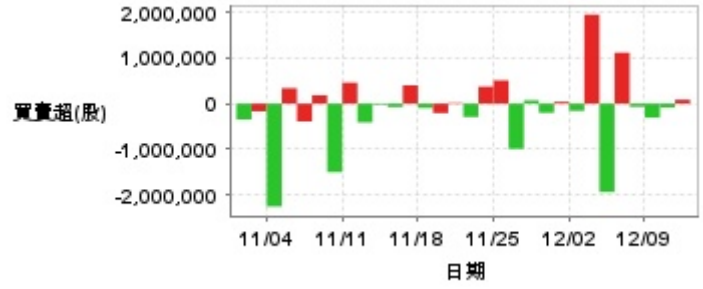


日期	收盤價	成交股數	日期	收盤價	成交股數	日期	收盤價	成交股數
12/11	53.5	1,285,009	11/27	51.6	1,238,353	11/13	50.4	1,093,555
12/10	53.1	1,735,041	11/26	52.0	3,039,999	11/12	50.6	1,858,960
12/9	53.2	2,085,338	11/25	53.0	3,285,353	11/11	52.3	1,788,060
12/6	54.4	1,666,202	11/22	50.6	1,618,678	11/8	51.2	3,598,667
12/5	54.6	3,331,169	11/21	48.9	1,031,743	11/7	54.7	2,298,375
12/4	53.1	4,580,760	11/20	49.55	1,212,867	11/6	52.9	1,737,434
12/3	54.7	6,798,697	11/19	49.3	1,777,668	11/5	52.6	2,697,415
12/2	50.9	587,003	11/18	48.85	3,892,662	11/4	51.3	6,146,521
11/29	51.2	642,317	11/15	51.7	3,118,790	11/1	55.4	1,326,384
11/28	50.2	1,420,064	11/14	49.35	1,316,746	10/30	55.2	1,837,527

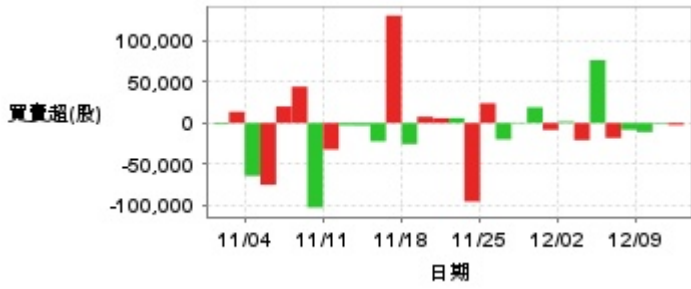
投信買賣超



外資及陸資買賣超

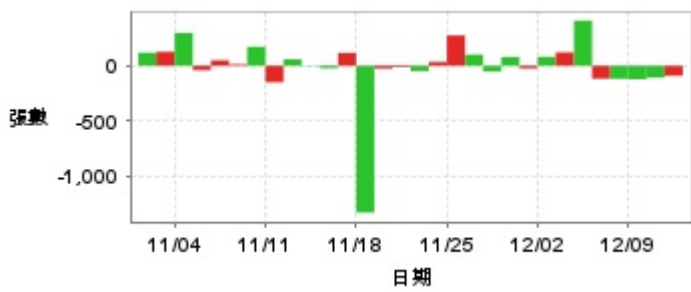


自營商買賣超

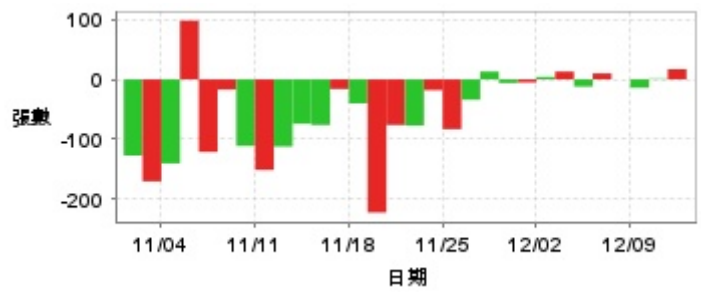


日期	投信買(+)/賣(-)超	自營商買(+)/賣(-)超	外資及陸資買(+)/賣(-)超	日期	投信買(+)/賣(-)超	自營商買(+)/賣(-)超	外資及陸資買(+)/賣(-)超
12/11	0	-2,522	+86,000	11/20	0	+5,869	+17,000
12/10	0	-1,023	-84,000	11/19	0	+7,609	-206,000
12/9	0	-10,961	-307,000	11/18	0	-25,480	-94,000
12/6	0	-8,110	-68,000	11/15	0	+130,000	+402,000
12/5	0	-18,061	+1,118,000	11/14	0	-22,148	-74,000
12/4	0	+76,152	-1,937,000	11/13	0	-3,000	-22,000
12/3	0	-20,623	+1,951,000	11/12	0	-2,815	-411,000
12/2	0	+1,830	-157,000	11/11	0	-32,000	+459,824
11/29	0	-8,259	+39,000	11/8	0	-102,284	-1,500,458
11/28	0	+19,000	-200,000	11/7	0	+44,000	+184,000
11/27	0	+888	+72,000	11/6	0	+20,000	-390,000
11/26	0	-19,858	-991,000	11/5	0	-74,807	+339,000
11/25	0	+23,914	+510,000	11/4	0	-63,979	-2,254,000
11/22	0	-95,018	+373,000	11/1	0	+13,578	-167,000
11/21	0	+5,966	-292,000	10/30	0	-1,356	-347,000

融資



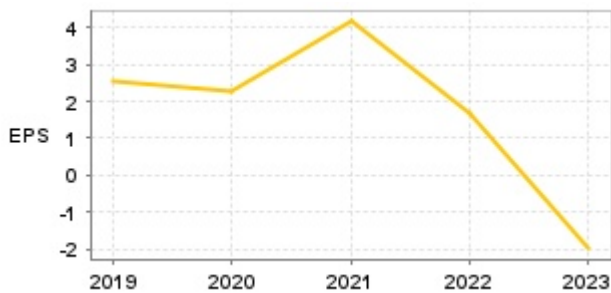
融券



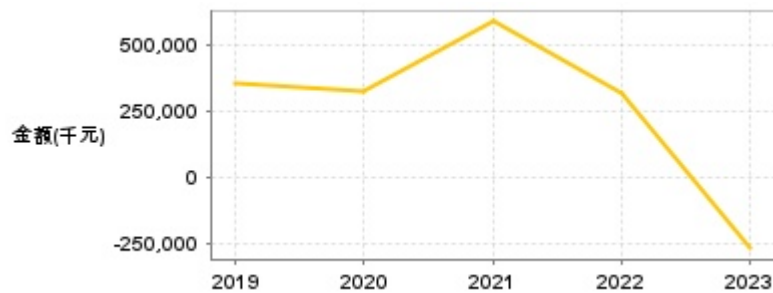
日期	融資張數	融券張數	日期	融資張數	融券張數	日期	融資張數	融券張數
12/11	-91	+17	11/27	-53	+13	11/13	+3	-74
12/10	-107	+1	11/26	+101	-34	11/12	+58	-112
12/9	-122	-14	11/25	+274	-83	11/11	-149	-151
12/6	-118	0	11/22	+34	-18	11/8	+172	-111
12/5	-117	+10	11/21	-48	-77	11/7	+13	-17
12/4	+408	-12	11/20	-12	-76	11/6	+49	-121
12/3	+121	+13	11/19	-25	-222	11/5	-40	+98
12/2	+80	+4	11/18	-1,327	-40	11/4	+296	-140
11/29	-24	-5	11/15	+116	-16	11/1	+126	-170
11/28	+79	-6	11/14	-22	-76	10/30	+118	-127

公司財務資訊彙整

每股盈餘

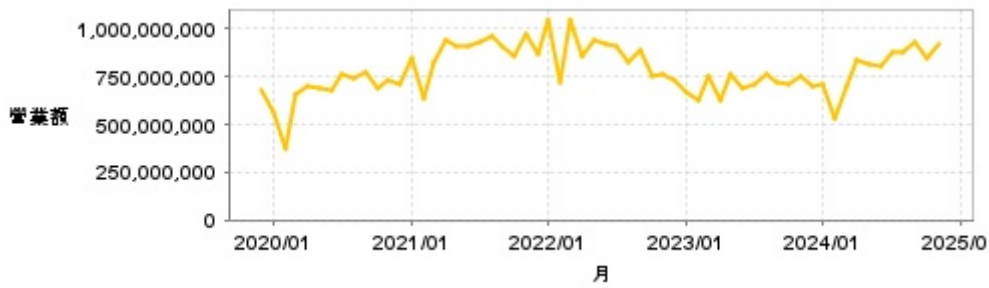


繼續營業單位稅前淨利



年度	第一季		半年度		前三季		全年度	
	每股盈餘	繼續營業單位稅前淨利(千元)	每股盈餘	繼續營業單位稅前淨利(千元)	每股盈餘	繼續營業單位稅前淨利(千元)	每股盈餘	繼續營業單位稅前淨利(千元)
2024年	0.02	-7,360	0.52	72,144	1.48	226,041	-	-
2023年	-1.21	-155,161	-1.54	-207,029	-1.30	-168,909	-1.98	-269,692
2022年	1.22	209,478	2.10	359,221	2.91	486,841	1.68	315,063
2021年	1.24	188,542	2.71	377,225	3.77	540,526	4.16	588,913
2020年	-0.18	-13,913	0.90	136,315	1.86	276,532	2.26	323,421
2019年	0.29	39,222	0.74	115,317	1.99	271,601	2.55	356,033

月營收



月	營收	月	營收	月	營收	月	營收	月	營收
2024/11	925,186,000	2023/11	750,603,000	2022/11	758,024,000	2021/11	969,813,000	2020/11	731,076,000
2024/10	848,642,000	2023/10	713,004,000	2022/10	747,801,000	2021/10	857,671,000	2020/10	684,637,000
2024/09	925,757,000	2023/09	724,331,000	2022/09	891,397,000	2021/09	906,925,000	2020/09	773,542,000
2024/08	882,091,000	2023/08	766,314,000	2022/08	822,601,000	2021/08	967,608,000	2020/08	737,703,000
2024/07	880,884,000	2023/07	714,331,000	2022/07	905,263,000	2021/07	930,648,000	2020/07	768,042,000
2024/06	804,025,000	2023/06	690,303,000	2022/06	922,644,000	2021/06	914,826,000	2020/06	678,384,000
2024/05	817,245,000	2023/05	759,246,000	2022/05	942,053,000	2021/05	913,452,000	2020/05	686,475,000
2024/04	833,238,000	2023/04	623,359,000	2022/04	857,108,000	2021/04	946,342,000	2020/04	699,837,000
2024/03	699,023,000	2023/03	752,863,000	2022/03	1,042,376,000	2021/03	821,907,000	2020/03	653,269,000
2024/02	529,866,000	2023/02	623,050,000	2022/02	722,970,000	2021/02	634,676,000	2020/02	369,926,000
2024/01	714,370,000	2023/01	664,293,000	2022/01	1,051,469,000	2021/01	846,428,000	2020/01	566,185,000
2023/12	704,531,000	2022/12	728,798,000	2021/12	866,437,000	2020/12	713,905,000	2019/12	682,219,000

本益比



日期	本益比	日期	本益比	日期	本益比
12/11	70.39	11/27	67.89	11/13	63.80
12/10	69.87	11/26	68.42	11/12	64.05
12/9	70.00	11/25	69.74	11/11	66.20
12/6	71.58	11/22	66.58	11/8	640.00
12/5	71.84	11/21	64.34	11/7	683.75
12/4	69.87	11/20	65.20	11/6	661.25
12/3	71.97	11/19	64.87	11/5	657.50
12/2	66.97	11/18	64.28	11/4	641.25
11/29	67.37	11/15	68.03	11/1	692.50
11/28	66.05	11/14	64.93	10/30	690.00

重大訊息

(詳細請參考 [MOPS](#) 網站)

主旨	發表時間
▶代子公司志展實業(股)公司與志展精密(股)公司公告簡易合併案	2024/11/29 17:17:08
▶代子公司志展實業(股)公司與志展精密(股)公司公告簡易合併案	2024/11/29 17:17:41
▶代子公司志展精密股份有限公司因簡易合併向債權人公告	2024/11/29 17:30:30
▶本公司受邀參加台新證券2024年第四季投資論壇	2024/11/26 15:19:07
▶本公司民國113年第三季合併財務報告董事會預計召開日期為 民國113年11月8日	2024/10/30 17:24:38

配股配息

股利年度	股東會日期	期別	現金股利(元/股)	盈餘配股(元/股)
112	-	112	0.00000	0.00000
111	-	111	0.55000	0.00000
110	-	110	1.49976	0.00000
109	-	109	0.70000	0.00000
108	-	108	0.75000	0.00000