

電子零組件業

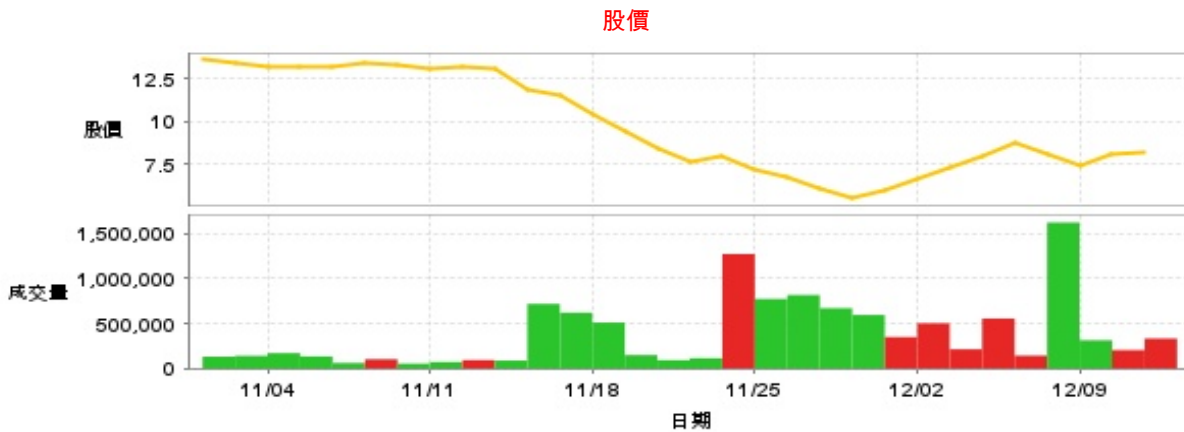
8.16 ▲ 0.12 最高8.61 | 最低  
8.07

【+/-/X表示漲/跌/不比價】

## 公司基本資料

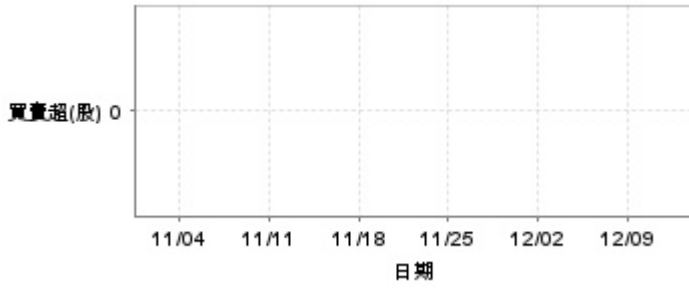
|        |                      |
|--------|----------------------|
| 公司名稱   | 力銘科技股份有限公司           |
| 公司發言人  | 黃文慶                  |
| 公司網址   | http://www.logah.com |
| 實收資本額  | 新台幣 930,424,160      |
| 主要經營業務 | 電子零組件<br>消費性電子產品     |
| 上市日期   | 2009/03/16           |
| 產業類別   | 電子零組件業               |

## 股價資訊

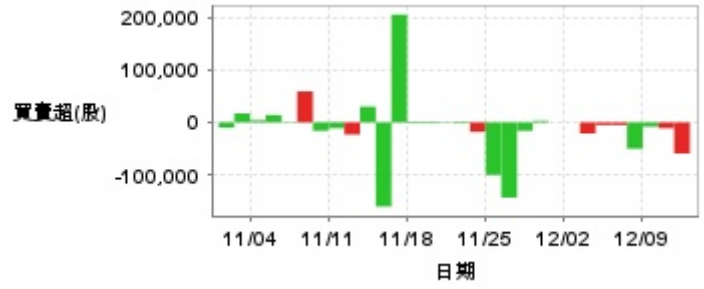


| 日期    | 收盤價  | 成交股數      | 日期    | 收盤價   | 成交股數      | 日期    | 收盤價   | 成交股數    |
|-------|------|-----------|-------|-------|-----------|-------|-------|---------|
| 12/11 | 8.16 | 333,153   | 11/27 | 6.08  | 670,519   | 11/13 | 13.1  | 87,676  |
| 12/10 | 8.04 | 204,202   | 11/26 | 6.73  | 816,947   | 11/12 | 13.25 | 94,025  |
| 12/9  | 7.4  | 313,429   | 11/25 | 7.18  | 773,442   | 11/11 | 13.15 | 71,289  |
| 12/6  | 8.04 | 1,623,068 | 11/22 | 7.97  | 1,273,415 | 11/8  | 13.35 | 53,622  |
| 12/5  | 8.8  | 142,835   | 11/21 | 7.63  | 113,995   | 11/7  | 13.4  | 102,707 |
| 12/4  | 8.0  | 555,846   | 11/20 | 8.47  | 93,109    | 11/6  | 13.2  | 61,098  |
| 12/3  | 7.28 | 213,412   | 11/19 | 9.41  | 148,637   | 11/5  | 13.2  | 134,172 |
| 12/2  | 6.62 | 502,800   | 11/18 | 10.45 | 510,195   | 11/4  | 13.2  | 170,482 |
| 11/29 | 6.02 | 349,659   | 11/15 | 11.6  | 619,964   | 11/1  | 13.5  | 140,414 |
| 11/28 | 5.48 | 594,929   | 11/14 | 11.9  | 718,274   | 10/30 | 13.65 | 131,026 |

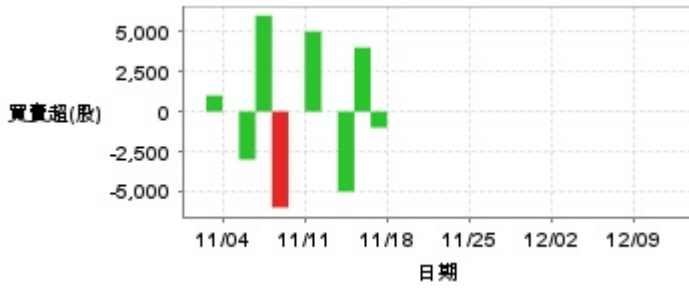
投信買賣超



外資及陸資買賣超

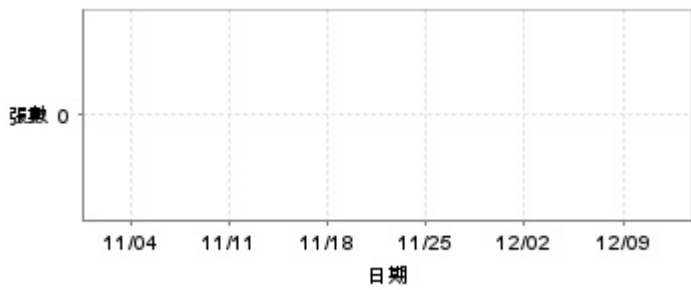


自營商買賣超

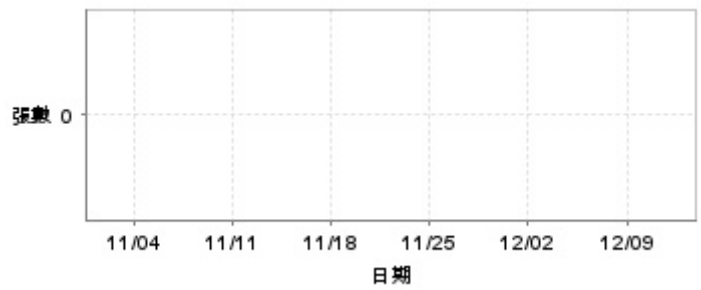


| 日期    | 投信買(+)/賣(-)超 | 自營商買(+)/賣(-)超 | 外資及陸資買(+)/賣(-)超 | 日期    | 投信買(+)/賣(-)超 | 自營商買(+)/賣(-)超 | 外資及陸資買(+)/賣(-)超 |
|-------|--------------|---------------|-----------------|-------|--------------|---------------|-----------------|
| 12/11 | 0            | 0             | -59,000         | 11/20 | 0            | 0             | +1,000          |
| 12/10 | 0            | 0             | -11,000         | 11/19 | 0            | 0             | +2,000          |
| 12/9  | 0            | 0             | -8,000          | 11/18 | 0            | 0             | +2,000          |
| 12/6  | 0            | 0             | -50,000         | 11/15 | 0            | -1,000        | +205,000        |
| 12/5  | 0            | 0             | -5,000          | 11/14 | 0            | +4,000        | -160,000        |
| 12/4  | 0            | 0             | -5,000          | 11/13 | 0            | -5,000        | +30,000         |
| 12/3  | 0            | 0             | -21,000         | 11/12 | 0            | 0             | -23,000         |
| 12/2  | 0            | 0             | 0               | 11/11 | 0            | +5,000        | -11,000         |
| 11/29 | 0            | 0             | 0               | 11/8  | 0            | 0             | -16,000         |
| 11/28 | 0            | 0             | +3,000          | 11/7  | 0            | -6,000        | +59,000         |
| 11/27 | 0            | 0             | -16,000         | 11/6  | 0            | +6,000        | +1,000          |
| 11/26 | 0            | 0             | -143,000        | 11/5  | 0            | -3,000        | +14,000         |
| 11/25 | 0            | 0             | -100,000        | 11/4  | 0            | 0             | +4,000          |
| 11/22 | 0            | 0             | -18,000         | 11/1  | 0            | +1,000        | +17,000         |
| 11/21 | 0            | 0             | +2,000          | 10/30 | 0            | 0             | -10,000         |

融資



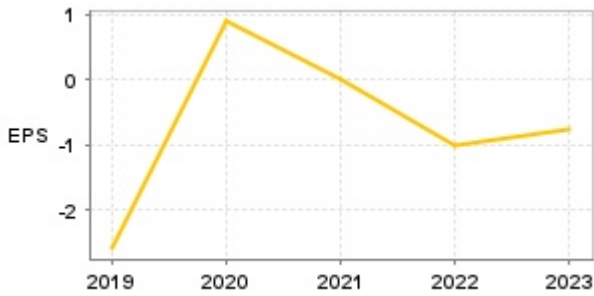
融券



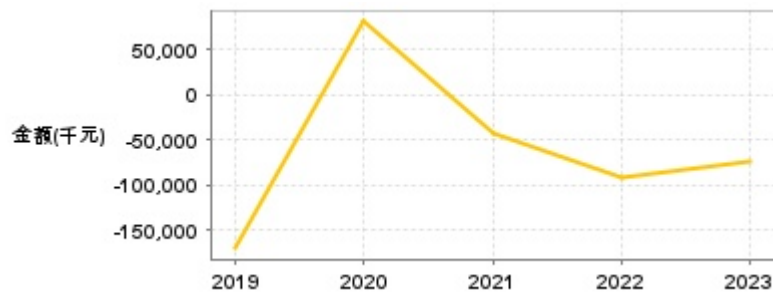
| 日期    | 融資張數 | 融券張數 | 日期    | 融資張數 | 融券張數 | 日期    | 融資張數 | 融券張數 |
|-------|------|------|-------|------|------|-------|------|------|
| 12/11 | 0    | 0    | 11/27 | 0    | 0    | 11/13 | 0    | 0    |
| 12/10 | 0    | 0    | 11/26 | 0    | 0    | 11/12 | 0    | 0    |
| 12/9  | 0    | 0    | 11/25 | 0    | 0    | 11/11 | 0    | 0    |
| 12/6  | 0    | 0    | 11/22 | 0    | 0    | 11/8  | 0    | 0    |
| 12/5  | 0    | 0    | 11/21 | 0    | 0    | 11/7  | 0    | 0    |
| 12/4  | 0    | 0    | 11/20 | 0    | 0    | 11/6  | 0    | 0    |
| 12/3  | 0    | 0    | 11/19 | 0    | 0    | 11/5  | 0    | 0    |
| 12/2  | 0    | 0    | 11/18 | 0    | 0    | 11/4  | 0    | 0    |
| 11/29 | 0    | 0    | 11/15 | 0    | 0    | 11/1  | 0    | 0    |
| 11/28 | 0    | 0    | 11/14 | 0    | 0    | 10/30 | 0    | 0    |

公司財務資訊彙整

每股盈餘

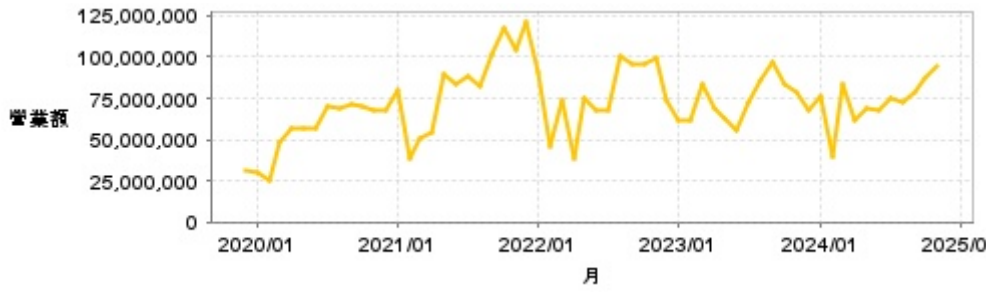


繼續營業單位稅前淨利



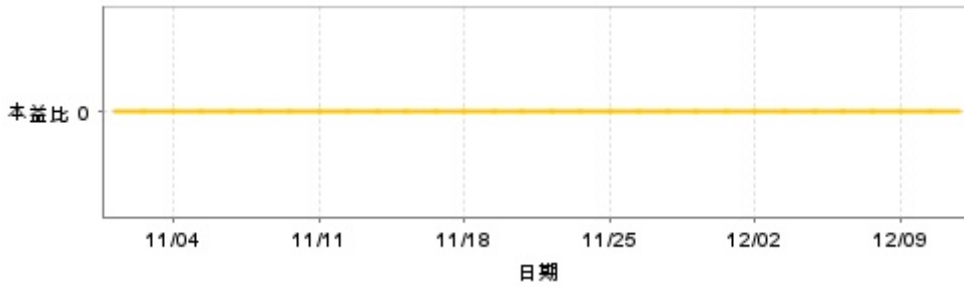
| 年度    | 第一季   |                | 半年度   |                | 前三季   |                | 全年度   |                |
|-------|-------|----------------|-------|----------------|-------|----------------|-------|----------------|
|       | 每股盈餘  | 繼續營業單位稅前淨利(千元) | 每股盈餘  | 繼續營業單位稅前淨利(千元) | 每股盈餘  | 繼續營業單位稅前淨利(千元) | 每股盈餘  | 繼續營業單位稅前淨利(千元) |
| 2024年 | -0.15 | -13,974        | -0.28 | -24,875        | -1.17 | -111,138       | -     | -              |
| 2023年 | -0.28 | -25,313        | -0.56 | -52,378        | -0.68 | -67,113        | -0.75 | -73,001        |
| 2022年 | -0.39 | -37,138        | -0.82 | -76,538        | -0.88 | -81,102        | -1.00 | -91,434        |
| 2021年 | 0     | 659            | 0     | 1,971          | -0.01 | -43,448        | 0.02  | -42,518        |
| 2020年 | -0.15 | -13,391        | -0.04 | -2,865         | 0.14  | 13,525         | 0.90  | 81,959         |
| 2019年 | -0.56 | -36,250        | -1.70 | -101,331       | -2.54 | -160,547       | -2.59 | -170,993       |

### 月營收



| 月       | 營收         | 月       | 營收         | 月       | 營收          | 月       | 營收          | 月       | 營收         |
|---------|------------|---------|------------|---------|-------------|---------|-------------|---------|------------|
| 2024/11 | 94,694,000 | 2023/11 | 78,255,000 | 2022/11 | 99,362,000  | 2021/11 | 104,251,000 | 2020/11 | 67,731,000 |
| 2024/10 | 86,860,000 | 2023/10 | 83,183,000 | 2022/10 | 95,261,000  | 2021/10 | 117,157,000 | 2020/10 | 69,693,000 |
| 2024/09 | 78,313,000 | 2023/09 | 96,957,000 | 2022/09 | 95,345,000  | 2021/09 | 101,747,000 | 2020/09 | 71,092,000 |
| 2024/08 | 72,090,000 | 2023/08 | 85,703,000 | 2022/08 | 100,023,000 | 2021/08 | 82,876,000  | 2020/08 | 68,765,000 |
| 2024/07 | 74,923,000 | 2023/07 | 72,990,000 | 2022/07 | 67,825,000  | 2021/07 | 88,096,000  | 2020/07 | 69,856,000 |
| 2024/06 | 67,576,000 | 2023/06 | 55,865,000 | 2022/06 | 67,591,000  | 2021/06 | 83,619,000  | 2020/06 | 56,840,000 |
| 2024/05 | 68,419,000 | 2023/05 | 63,377,000 | 2022/05 | 75,493,000  | 2021/05 | 89,401,000  | 2020/05 | 56,384,000 |
| 2024/04 | 61,664,000 | 2023/04 | 69,424,000 | 2022/04 | 38,105,000  | 2021/04 | 54,158,000  | 2020/04 | 57,211,000 |
| 2024/03 | 83,153,000 | 2023/03 | 83,515,000 | 2022/03 | 73,657,000  | 2021/03 | 50,143,000  | 2020/03 | 48,595,000 |
| 2024/02 | 39,969,000 | 2023/02 | 61,554,000 | 2022/02 | 46,461,000  | 2021/02 | 38,808,000  | 2020/02 | 25,780,000 |
| 2024/01 | 76,299,000 | 2023/01 | 61,072,000 | 2022/01 | 91,281,000  | 2021/01 | 79,471,000  | 2020/01 | 29,515,000 |
| 2023/12 | 67,837,000 | 2022/12 | 73,491,000 | 2021/12 | 121,858,000 | 2020/12 | 68,346,000  | 2019/12 | 31,565,000 |

### 本益比



| 日期    | 本益比  | 日期    | 本益比  | 日期    | 本益比  |
|-------|------|-------|------|-------|------|
| 12/11 | 0.00 | 11/27 | 0.00 | 11/13 | 0.00 |
| 12/10 | 0.00 | 11/26 | 0.00 | 11/12 | 0.00 |
| 12/9  | 0.00 | 11/25 | 0.00 | 11/11 | 0.00 |
| 12/6  | 0.00 | 11/22 | 0.00 | 11/8  | 0.00 |
| 12/5  | 0.00 | 11/21 | 0.00 | 11/7  | 0.00 |
| 12/4  | 0.00 | 11/20 | 0.00 | 11/6  | 0.00 |
| 12/3  | 0.00 | 11/19 | 0.00 | 11/5  | 0.00 |
| 12/2  | 0.00 | 11/18 | 0.00 | 11/4  | 0.00 |
| 11/29 | 0.00 | 11/15 | 0.00 | 11/1  | 0.00 |
| 11/28 | 0.00 | 11/14 | 0.00 | 10/30 | 0.00 |

## 重大訊息

(詳細請參考 [MOPS](#) 網站)

| 主旨  | 發表時間                |
|---|---------------------|
| ▶公告本公司召開法人說明會之相關訊息                                      | 2024/10/02 19:09:01 |
| ▶更正本公司113年6月合併營收申報                                      | 2024/08/13 10:43:49 |
| ▶代子公司樂陽投資股份有限公司公告資金貸與他人 餘額超限之改善計畫執行情形                   | 2024/08/09 19:30:11 |
| ▶公告本公司董事會通過113年第2季合併財務報告                                | 2024/08/09 19:30:40 |
| ▶代子公司蘇州瑞登科技有限公司公告依據公開發行公司 資金貸與及背書保證處理準則第二十二條第一項第三款 規定辦理 | 2024/08/09 19:31:01 |

## 配股配息

| 股利年度 | 股東會日期      | 期別  | 現金股利(元/股) | 盈餘配股(元/股) |
|------|------------|-----|-----------|-----------|
| 112  | 2024/05/23 | 112 | 0.00000   | 0.00000   |
| 111  | 2023/06/29 | 111 | 0.00000   | 0.00000   |
| 110  | 2022/06/16 | 110 | 0.00000   | 0.00000   |
| 109  | 2021/06/18 | 109 | 0.00000   | 0.00000   |
| 108  | 2020/06/15 | 108 | 0.00000   | 0.00000   |