

半導體業

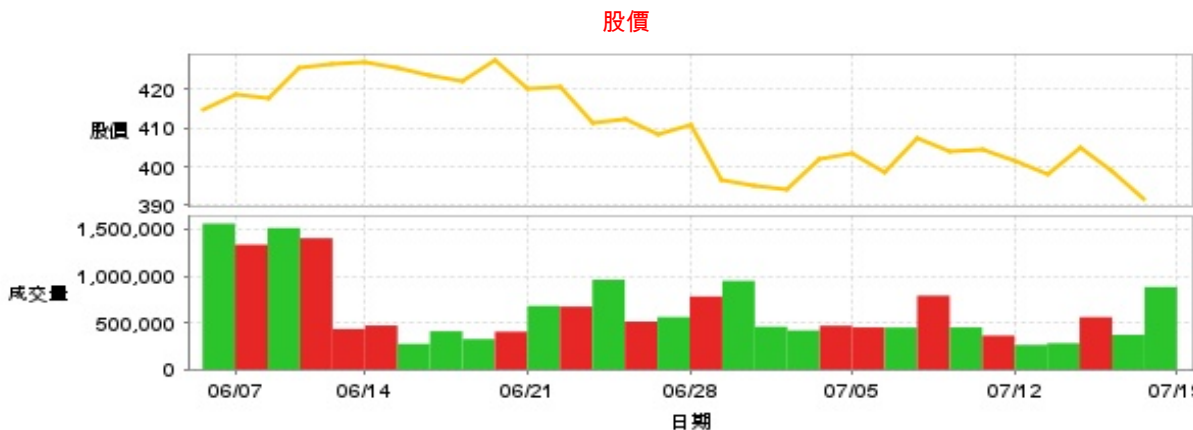
391.5 ▼ 7.5 最高394.5 | 最低
385.5

【+/-/X表示漲/跌/不比價】

公司基本資料

公司名稱	瑞鼎科技股份有限公司
公司發言人	林佩怡
公司網址	www.rad-ic.com
實收資本額	新台幣 758,552,260
主要經營業務	研究、開發、設計、生產、製造及銷售1. 顯示器驅動IC 2. 觸控IC 3. 時序控制IC與電源管理IC
上市日期	2022/01/07
產業類別	半導體業

股價資訊

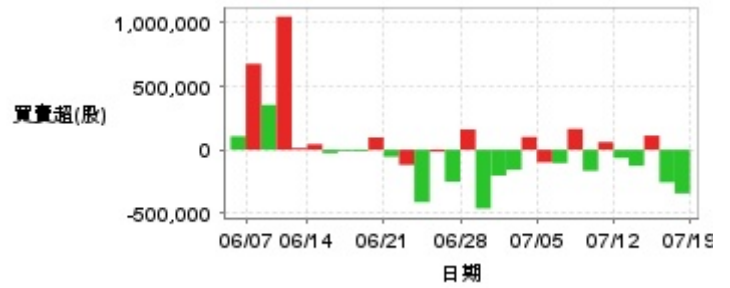


日期	收盤價	成交股數	日期	收盤價	成交股數	日期	收盤價	成交股數
7/18	391.5	883,265	7/4	402.0	468,116	6/20	427.5	404,773
7/17	399.0	370,604	7/3	394.0	418,051	6/19	422.0	325,403
7/16	405.0	560,033	7/2	395.0	457,681	6/18	423.5	409,415
7/15	398.0	281,297	7/1	396.5	948,880	6/17	425.5	274,219
7/12	401.5	262,914	6/28	411.0	781,822	6/14	427.0	470,993
7/11	404.5	362,609	6/27	408.5	560,912	6/13	426.5	433,276
7/10	404.0	450,822	6/26	412.5	512,647	6/12	425.5	1,405,674
7/9	407.5	790,511	6/25	411.5	961,408	6/11	418.0	1,515,213
7/8	398.5	449,260	6/24	420.5	673,215	6/7	418.5	1,336,659
7/5	403.5	450,657	6/21	420.0	681,041	6/6	415.0	1,562,348

投信買賣超



外資及陸資買賣超



自營商買賣超

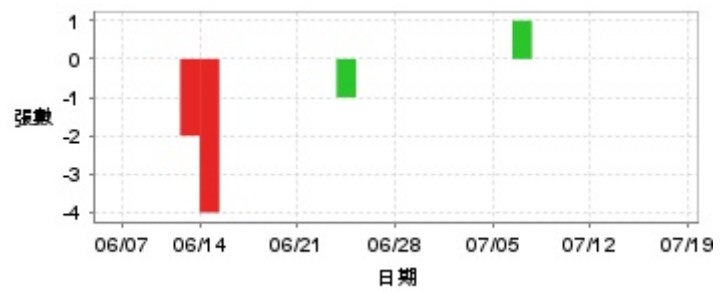


日期	投信買(+)/賣(-)超	自營商買(+)/賣(-)超	外資及陸資買(+)/賣(-)超	日期	投信買(+)/賣(-)超	自營商買(+)/賣(-)超	外資及陸資買(+)/賣(-)超
7/18	+21,369	+74	-344,080	6/27	+17,000	+7,461	-251,908
7/17	+11,263	-1,354	-256,800	6/26	+17,000	+1,523	-16,000
7/16	+8,895	+4,317	+112,000	6/25	+21,000	-2,569	-413,035
7/15	+8,000	-3,354	-125,900	6/24	+30,334	+2,812	-119,000
7/12	+15,000	-3,506	-64,437	6/21	-1,598	-2,547	-54,900
7/11	+6,000	+532	+61,000	6/20	+3,000	+5,502	+97,100
7/10	+11,000	-10,317	-166,000	6/19	+6,138	+4,956	-11,416
7/9	+8,000	+2,675	+164,800	6/18	+5,884	-1,002	-10,400
7/8	+9,000	-2,850	-105,037	6/17	-1,076	+1,000	-26,700
7/5	+9,000	+888	-99,000	6/14	+3,477	+1,000	+44,100
7/4	+30,000	-40	+101,000	6/13	+4,598	-1,000	+13,700
7/3	+15,000	-14,545	-157,853	6/12	-643,332	+7,894	+1,050,578
7/2	+23,328	-24,362	-203,269	6/11	-610,076	+530	+354,200
7/1	+1,367	-1,726	-463,459	6/7	-653,076	+884	+678,000
6/28	+468	+43,382	+160,205	6/6	-651,658	-45	+107,000

融資



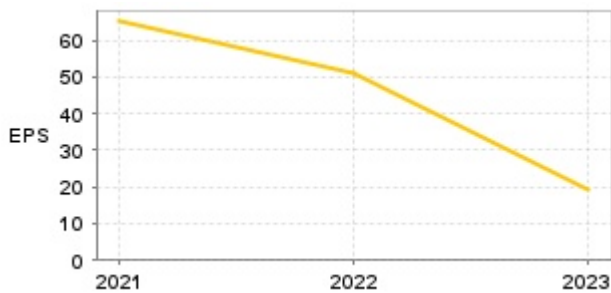
融券



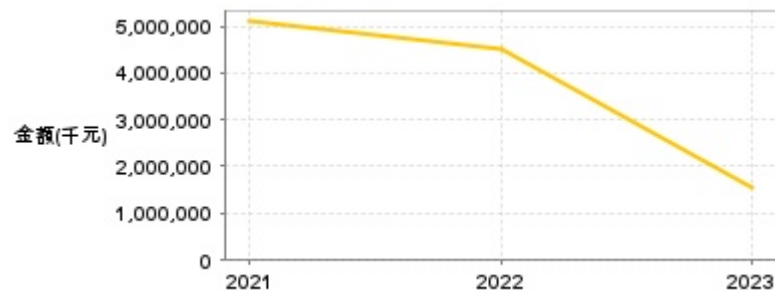
日期	融資張數	融券張數	日期	融資張數	融券張數	日期	融資張數	融券張數
7/18	+18	0	7/4	+11	0	6/20	-13	0
7/17	+28	0	7/3	-1	0	6/19	+8	0
7/16	-11	0	7/2	+14	0	6/18	-11	0
7/15	-3	0	7/1	+69	0	6/17	+5	0
7/12	-17	0	6/28	-94	0	6/14	-21	-4
7/11	-48	0	6/27	+26	0	6/13	+15	-2
7/10	+31	0	6/26	+32	0	6/12	-44	0
7/9	+18	0	6/25	-69	-1	6/11	+9	0
7/8	-2	+1	6/24	+49	0	6/7	+5	0
7/5	+9	0	6/21	-71	0	6/6	-4	0

公司財務資訊彙整

每股盈餘



繼續營業單位稅前淨利



年度	第一季		半年度		前三季		全年度	
	每股盈餘	繼續營業單位稅前淨利(千元)	每股盈餘	繼續營業單位稅前淨利(千元)	每股盈餘	繼續營業單位稅前淨利(千元)	每股盈餘	繼續營業單位稅前淨利(千元)
2024年	7.28	646,152	-	-	-	-	-	-
2023年	2.21	199,814	7.76	562,757	13.58	1,088,388	19.02	1,546,741
2022年	21.05	1,875,238	38.89	3,384,682	46.10	4,039,438	51.23	4,505,048
2021年	-	-	-	-	-	-	65.09	5,090,845

月營收



月	營收	月	營收	月	營收
2024/06	2,120,217,000	2023/06	1,659,273,000	2022/06	1,848,659,000
2024/05	2,158,764,000	2023/05	1,616,194,000	2022/05	2,470,399,000
2024/04	2,173,125,000	2023/04	1,472,463,000	2022/04	2,705,153,000
2024/03	2,145,358,000	2023/03	1,309,429,000	2022/03	2,656,999,000
2024/02	1,879,692,000	2023/02	1,189,369,000	2022/02	2,414,365,000
2024/01	2,011,399,000	2023/01	1,165,043,000	2022/01	2,626,813,000
2023/12	1,653,524,000	2022/12	1,410,187,000	2021/12	2,351,451,000
2023/11	1,619,641,000	2022/11	1,426,421,000	2021/11	2,165,195,000
2023/10	1,642,719,000	2022/10	1,359,522,000	2021/10	2,143,375,000
2023/09	1,672,486,000	2022/09	1,187,471,000	2021/09	2,194,615,000
2023/08	1,670,527,000	2022/08	1,326,763,000	2021/08	2,277,344,000
2023/07	1,675,954,000	2022/07	1,389,413,000	2021/07	2,265,293,000

本益比



日期	本益比	日期	本益比	日期	本益比
7/18	16.25	7/4	16.69	6/20	17.75
7/17	16.56	7/3	16.36	6/19	17.52
7/16	16.81	7/2	16.40	6/18	17.58
7/15	16.52	7/1	16.46	6/17	17.66
7/12	16.67	6/28	17.06	6/14	17.73
7/11	16.79	6/27	16.96	6/13	17.70
7/10	16.77	6/26	17.12	6/12	17.66
7/9	16.92	6/25	17.08	6/11	17.35
7/8	16.54	6/24	17.46	6/7	17.37
7/5	16.75	6/21	17.43	6/6	17.23

重大訊息

(詳細請參考 [MOPS](#) 網站)

主旨	發表時間
▶公告本公司113年除息基準日	2024/06/12 17:24:00
▶公告本公司113年股東常會重要決議事項	2024/05/29 18:04:24
▶本公司受邀參加永豐證券舉辦之線上法人說明會	2024/04/25 18:48:13
▶本公司董事會通過113年第一季合併財務報告	2024/05/07 14:48:30
▶公告本公司113年第一季合併財務報告董事會召開日期	2024/04/29 15:05:01

配股配息

股利年度	股東會日期	期別	現金股利(元/股)	盈餘配股(元/股)
112	-	112	15.20000	0.00000
111	-	111	41.00000	0.00000
110	-	110	45.00000	0.00000
109	-	109	10.50000	0.00000
108	2020/06/02	108	8.00000	0.00000