

光電業

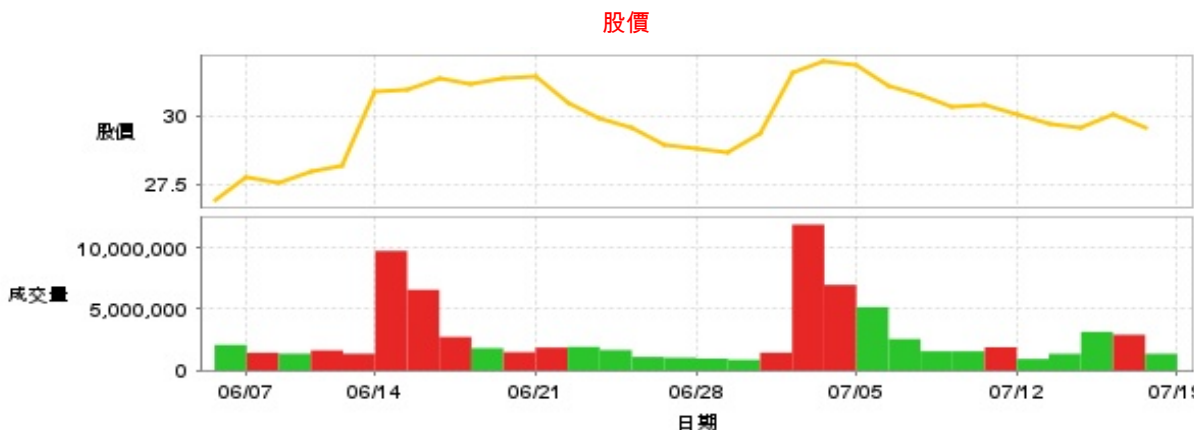
29.6 ▼ 0.45 最高30.05 | 最低
29.05

【+/-/X表示漲/跌/不比價】

公司基本資料

公司名稱	艾笛森光電股份有限公司
公司發言人	許正典
公司網址	www.edison-opto.com
實收資本額	新台幣 1,436,094,350
主要經營業務	LED照明元件模組、LED車用照明模組及光傳輸元件之研發製造銷售
上市日期	2010/11/12
產業類別	光電業

股價資訊



日期	收盤價	成交股數	日期	收盤價	成交股數	日期	收盤價	成交股數
7/18	29.6	1,362,051	7/4	32.0	6,975,943	6/20	31.4	1,490,407
7/17	30.05	2,910,490	7/3	31.6	11,898,297	6/19	31.2	1,817,594
7/16	29.55	3,148,645	7/2	29.35	1,448,400	6/18	31.4	2,732,386
7/15	29.7	1,356,261	7/1	28.7	867,637	6/17	31.0	6,580,809
7/12	30.05	937,208	6/28	28.8	966,652	6/14	30.9	9,752,743
7/11	30.4	1,892,187	6/27	28.95	1,039,424	6/13	28.2	1,366,024
7/10	30.35	1,563,540	6/26	29.6	1,101,778	6/12	28.0	1,636,899
7/9	30.75	1,563,656	6/25	29.9	1,666,439	6/11	27.55	1,367,768
7/8	31.1	2,561,984	6/24	30.5	1,927,095	6/7	27.8	1,445,392
7/5	31.85	5,165,957	6/21	31.45	1,866,598	6/6	26.9	2,085,814

投信買賣超



外資及陸資買賣超

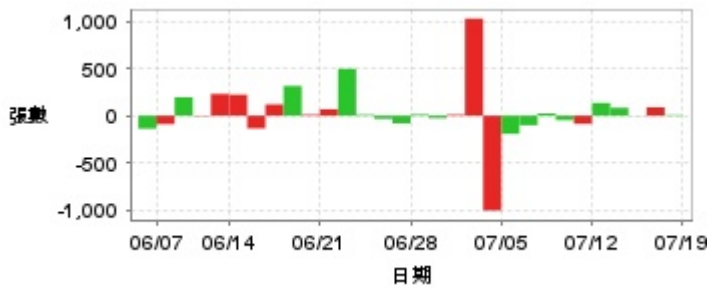


自營商買賣超

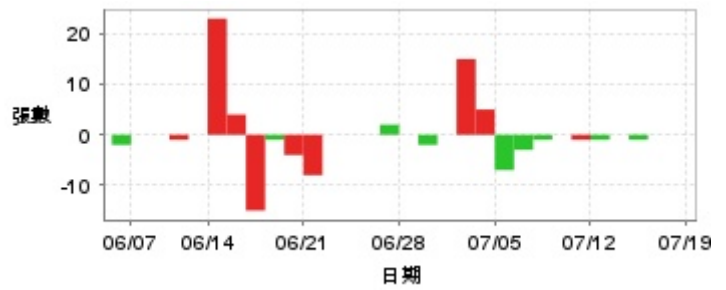


日期	投信買(+)/賣(-)超	自營商買(+)/賣(-)超	外資及陸資買(+)/賣(-)超	日期	投信買(+)/賣(-)超	自營商買(+)/賣(-)超	外資及陸資買(+)/賣(-)超
7/18	+151,000	+27,827	-16,500	6/27	0	+362,428	-21,000
7/17	+153,000	+6,416	-512,000	6/26	0	+243,643	+64,000
7/16	+155,000	+322,503	+554,000	6/25	0	+224,221	+378,000
7/15	0	+205,412	-45,000	6/24	0	+10,188	-86,000
7/12	0	-15,018	+154,000	6/21	0	+133	+222,000
7/11	0	-8,863	+356,000	6/20	0	+3,000	+334,000
7/10	0	+23,973	-9,000	6/19	0	+5,000	-136,500
7/9	0	+47,999	+172,000	6/18	0	-60,784	+363,897
7/8	0	+199,378	+85,033	6/17	0	-303,761	-94,000
7/5	0	-72,650	-164,658	6/14	0	-1,079,003	+1,648,000
7/4	0	-188,939	+621,000	6/13	0	+5,000	+401,000
7/3	0	-2,091,709	-1,441,000	6/12	0	+24,000	+331,000
7/2	0	-22,168	-278,000	6/11	0	+13,000	+89,000
7/1	0	-791	-97,000	6/7	0	-1,000	+411,000
6/28	0	+187,251	-115,000	6/6	0	-32,293	+363,000

融資



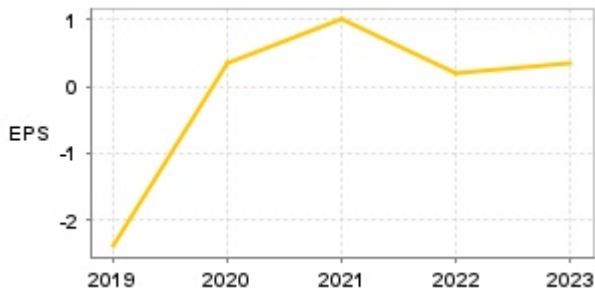
融券



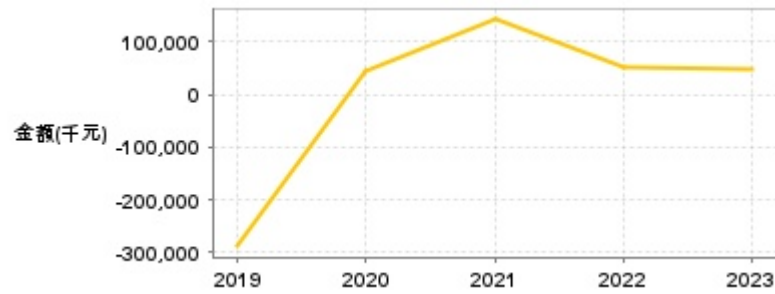
日期	融資張數	融券張數	日期	融資張數	融券張數	日期	融資張數	融券張數
7/18	+8	0	7/4	-1,007	+5	6/20	+12	-4
7/17	+89	0	7/3	+1,031	+15	6/19	+316	-1
7/16	-2	-1	7/2	+12	0	6/18	+120	-15
7/15	+84	0	7/1	-26	-2	6/17	-135	+4
7/12	+135	-1	6/28	+14	0	6/14	+223	+23
7/11	-86	-1	6/27	-81	+2	6/13	+231	0
7/10	-47	0	6/26	-33	0	6/12	-5	-1
7/9	+24	-1	6/25	+11	0	6/11	+196	0
7/8	-101	-3	6/24	+498	0	6/7	-89	0
7/5	-193	-7	6/21	+69	-8	6/6	-138	-2

公司財務資訊彙整

每股盈餘

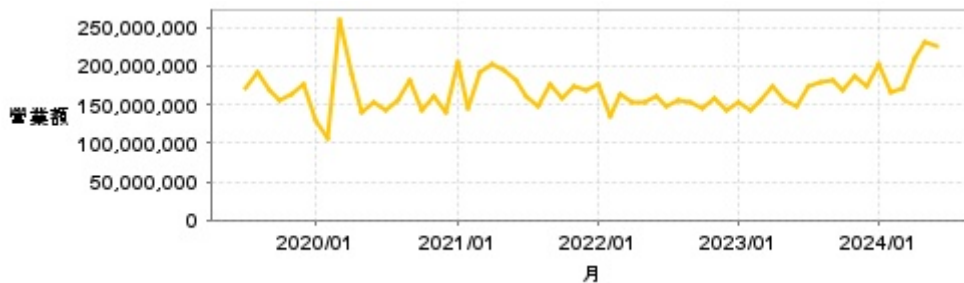


繼續營業單位稅前淨利



年度	第一季		半年度		前三季		全年度	
	每股盈餘	繼續營業單位稅前淨利(千元)	每股盈餘	繼續營業單位稅前淨利(千元)	每股盈餘	繼續營業單位稅前淨利(千元)	每股盈餘	繼續營業單位稅前淨利(千元)
2024年	0.19	27,184	-	-	-	-	-	-
2023年	0.10	12,283	0.20	30,580	0.31	43,808	0.35	49,413
2022年	0.13	21,088	0.26	46,550	0.40	71,998	0.20	50,943
2021年	0.29	44,112	0.60	83,147	0.80	110,223	1.00	142,981
2020年	-0.07	-8,600	0.04	4,384	0.26	30,086	0.35	43,726
2019年	0.05	15,784	0.08	27,593	0.03	23,635	-2.39	-289,143

月營收



月	營收	月	營收	月	營收	月	營收	月	營收
2024/06	226,733,000	2023/06	148,253,000	2022/06	161,431,000	2021/06	180,689,000	2020/06	153,934,000
2024/05	231,639,000	2023/05	156,259,000	2022/05	154,125,000	2021/05	195,018,000	2020/05	141,062,000
2024/04	210,308,000	2023/04	173,210,000	2022/04	153,478,000	2021/04	203,476,000	2020/04	189,316,000
2024/03	171,867,000	2023/03	155,323,000	2022/03	163,231,000	2021/03	192,022,000	2020/03	260,940,000
2024/02	165,812,000	2023/02	141,661,000	2022/02	134,880,000	2021/02	144,894,000	2020/02	105,302,000
2024/01	201,784,000	2023/01	152,404,000	2022/01	176,214,000	2021/01	204,631,000	2020/01	130,232,000
2023/12	175,006,000	2022/12	141,295,000	2021/12	168,784,000	2020/12	138,595,000	2019/12	176,105,000
2023/11	187,219,000	2022/11	157,286,000	2021/11	172,428,000	2020/11	161,732,000	2019/11	164,516,000
2023/10	169,440,000	2022/10	144,377,000	2021/10	156,989,000	2020/10	141,693,000	2019/10	155,673,000
2023/09	181,411,000	2022/09	152,776,000	2021/09	177,618,000	2020/09	181,572,000	2019/09	169,756,000
2023/08	177,729,000	2022/08	154,570,000	2021/08	146,792,000	2020/08	154,698,000	2019/08	192,378,000
2023/07	173,146,000	2022/07	147,124,000	2021/07	161,022,000	2020/07	142,162,000	2019/07	171,902,000

本益比



日期	本益比	日期	本益比	日期	本益比
7/18	67.27	7/4	72.73	6/20	71.36
7/17	68.30	7/3	71.82	6/19	70.91
7/16	67.16	7/2	66.70	6/18	71.36
7/15	67.50	7/1	65.23	6/17	70.45
7/12	68.30	6/28	65.45	6/14	70.23
7/11	69.09	6/27	65.80	6/13	64.09
7/10	68.98	6/26	67.27	6/12	63.64
7/9	69.89	6/25	67.95	6/11	62.61
7/8	70.68	6/24	69.32	6/7	63.18
7/5	72.39	6/21	71.48	6/6	61.14

重大訊息

(詳細請參考 [MOPS 網站](#))

主旨	發表時間
▶公告本公司113年股東常會重要決議事項	2024/05/30 10:35:24
▶公告本公司112年度現金股利除息基準日及發放日	2024/05/30 10:35:55
▶公告本公司副總經理退休	2024/05/15 17:11:21
▶本公司受邀參加富邦證券舉辦之法人說明會	2024/05/06 08:20:43
▶公告本公司董事會通過113年第一季合併財務報告	2024/05/02 13:33:42

配股配息

股利年度	股東會日期	期別	現金股利(元/股)	盈餘配股(元/股)
112	2024/05/30	112	0.10000	0.00000
111	2023/05/30	111	0.00000	0.00000
110	2022/06/22	110	0.00000	0.00000
109	2021/05/25	109	0.33457	0.00000
108	2020/06/16	108	0.00000	0.00000