

半導體業

382.0 ▼ 27.0 最高394.5 | 最低
374.0

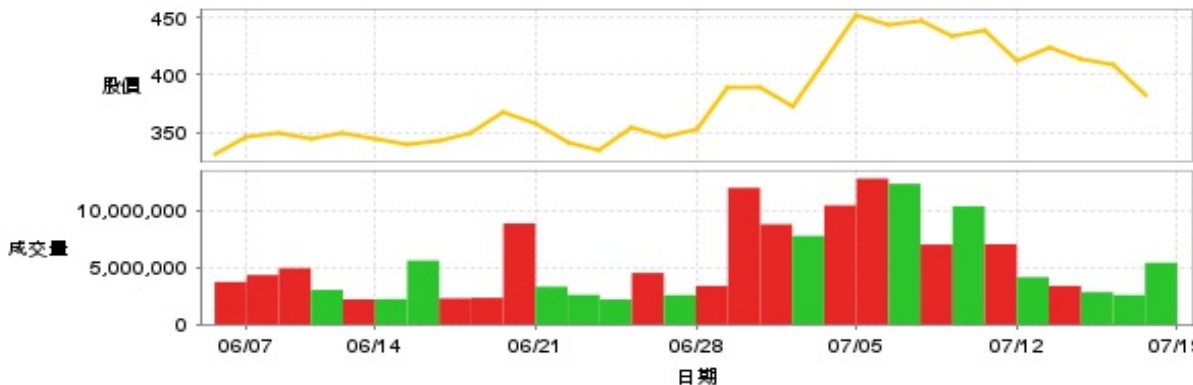
【+/-/X表示漲/跌/不比價】

公司基本資料

公司名稱	辛耘企業股份有限公司
公司發言人	陳弘育
公司網址	www.scientech.com.tw
實收資本額	新台幣 803,280,000
主要經營業務	半導體/LED/Solar/LCD等製程機台設備代理、研發與製造 晶圓再生技術研發與服務 化學分析儀器代理技術、研發與製造
上市日期	2013/03/12
產業類別	半導體業

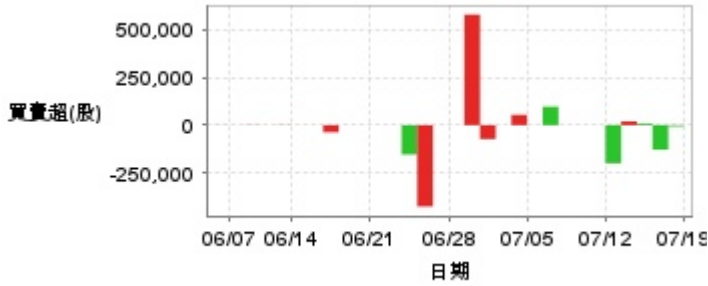
股價資訊

股價

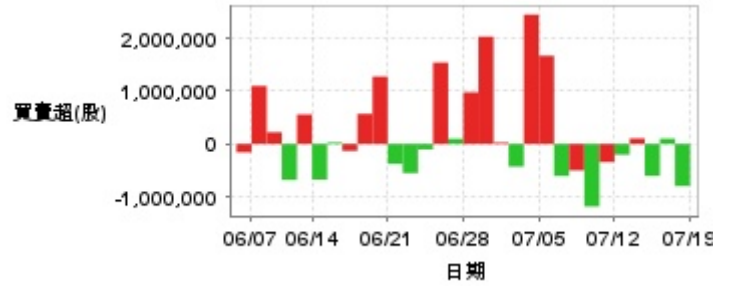


日期	收盤價	成交股數	日期	收盤價	成交股數	日期	收盤價	成交股數
7/18	382.0	5,438,815	7/4	410.5	10,487,500	6/20	367.5	8,896,997
7/17	409.0	2,590,633	7/3	373.5	7,801,856	6/19	349.0	2,349,045
7/16	413.5	2,844,155	7/2	389.0	8,821,350	6/18	344.0	2,300,458
7/15	423.5	3,396,037	7/1	388.5	12,036,655	6/17	340.5	5,629,093
7/12	411.5	4,163,121	6/28	353.5	3,396,992	6/14	344.5	2,229,848
7/11	438.0	7,069,086	6/27	346.0	2,587,005	6/13	349.5	2,212,066
7/10	434.0	10,401,125	6/26	354.0	4,538,855	6/12	345.0	3,043,167
7/9	446.5	7,044,033	6/25	335.0	2,201,606	6/11	349.5	4,957,751
7/8	443.0	12,389,962	6/24	342.0	2,610,028	6/7	347.0	4,353,991
7/5	451.5	12,848,922	6/21	358.5	3,326,758	6/6	331.0	3,746,088

投信買賣超



外資及陸資買賣超



自營商買賣超



日期	投信買(+)/賣(-)超	自營商買(+)/賣(-)超	外資及陸資買(+)/賣(-)超	日期	投信買(+)/賣(-)超	自營商買(+)/賣(-)超	外資及陸資買(+)/賣(-)超
7/18	-6,000	-6,531	-796,950	6/27	0	-8,338	+98,000
7/17	-129,000	-8,656	+100,670	6/26	-427,000	+236,336	+1,540,081
7/16	+8,000	-136,015	-603,854	6/25	-154,000	-45,044	-101,978
7/15	+20,000	+100,295	+104,829	6/24	0	-66,694	-551,031
7/12	-200,000	-67,224	-203,400	6/21	0	-91,688	-377,000
7/11	0	+17,035	-343,770	6/20	0	+253,816	+1,276,000
7/10	0	-40,755	-1,183,839	6/19	0	-40,784	+569,000
7/9	0	-55,535	-500,975	6/18	-37,000	-35,982	-131,000
7/8	+97,000	-230,119	-605,950	6/17	0	+75,483	+29,000
7/5	0	-77,075	+1,668,975	6/14	0	-29,897	-674,100
7/4	+54,000	+150,233	+2,447,280	6/13	-1,000	-26,881	+558,000
7/3	0	+37,305	-428,726	6/12	0	-220,653	-680,651
7/2	-73,000	-241,737	+27,020	6/11	-1,000	+55,246	+222,000
7/1	+580,000	+49,903	+2,031,160	6/7	0	+229,180	+1,098,050
6/28	0	-134,879	+977,000	6/6	-500	+129,914	-158,400

融資



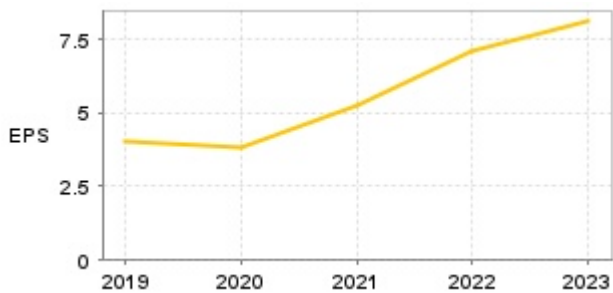
融券



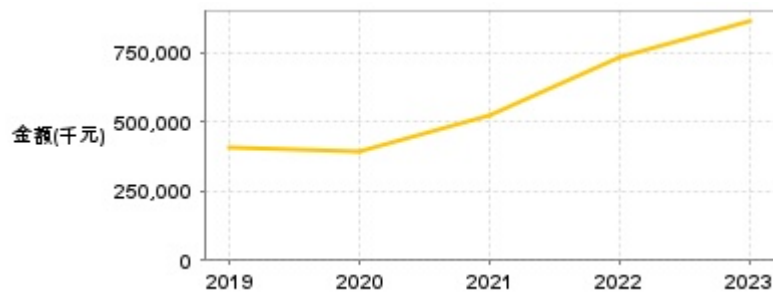
日期	融資張數	融券張數	日期	融資張數	融券張數	日期	融資張數	融券張數
7/18	+32	-101	7/4	-552	+211	6/20	+27	-59
7/17	-106	-41	7/3	-322	-106	6/19	+8	+17
7/16	+88	-7	7/2	-5	-5	6/18	+123	-1
7/15	-14	+34	7/1	+379	+179	6/17	+116	-16
7/12	-250	-88	6/28	-348	+6	6/14	+167	-11
7/11	-72	-7	6/27	-59	+19	6/13	-138	+3
7/10	+102	-25	6/26	-140	0	6/12	+83	-30
7/9	+299	+8	6/25	-101	0	6/11	-98	+6
7/8	-107	-132	6/24	-5	-3	6/7	-117	+33
7/5	-330	+234	6/21	-151	-76	6/6	+179	-17

公司財務資訊彙整

每股盈餘



繼續營業單位稅前淨利



年度	第一季		半年度		前三季		全年度	
	每股盈餘	繼續營業單位稅前淨利(千元)	每股盈餘	繼續營業單位稅前淨利(千元)	每股盈餘	繼續營業單位稅前淨利(千元)	每股盈餘	繼續營業單位稅前淨利(千元)
2024年	2.61	281,018	-	-	-	-	-	-
2023年	1.81	177,798	3.73	370,794	5.82	608,641	8.10	860,344
2022年	1.51	154,899	3.40	330,504	5.29	541,011	7.08	735,886
2021年	0.25	36,323	2.08	206,583	3.70	377,135	5.23	523,945
2020年	0.03	4,838	1.32	134,660	2.50	258,301	3.80	388,828
2019年	1.18	129,123	2.40	249,731	3.55	366,484	4.02	403,454

月營收



月	營收	月	營收	月	營收	月	營收	月	營收
2024/06	851,676,000	2023/06	539,445,000	2022/06	472,072,000	2021/06	286,039,000	2020/06	286,553,000
2024/05	764,094,000	2023/05	541,708,000	2022/05	446,199,000	2021/05	311,097,000	2020/05	310,003,000
2024/04	756,876,000	2023/04	530,135,000	2022/04	464,513,000	2021/04	404,880,000	2020/04	248,223,000
2024/03	762,163,000	2023/03	588,506,000	2022/03	388,056,000	2021/03	358,953,000	2020/03	226,728,000
2024/02	747,025,000	2023/02	566,373,000	2022/02	439,061,000	2021/02	247,927,000	2020/02	167,614,000
2024/01	735,328,000	2023/01	464,080,000	2022/01	427,217,000	2021/01	349,679,000	2020/01	235,752,000
2023/12	717,656,000	2022/12	538,867,000	2021/12	549,054,000	2020/12	544,084,000	2019/12	310,470,000
2023/11	613,745,000	2022/11	533,424,000	2021/11	489,543,000	2020/11	278,851,000	2019/11	250,762,000
2023/10	607,966,000	2022/10	499,787,000	2021/10	396,921,000	2020/10	315,733,000	2019/10	181,125,000
2023/09	622,528,000	2022/09	476,658,000	2021/09	423,375,000	2020/09	363,145,000	2019/09	270,434,000
2023/08	560,117,000	2022/08	470,253,000	2021/08	408,817,000	2020/08	295,995,000	2019/08	372,821,000
2023/07	559,721,000	2022/07	493,879,000	2021/07	457,502,000	2020/07	307,322,000	2019/07	404,010,000

本益比



日期	本益比	日期	本益比	日期	本益比
7/18	42.92	7/4	46.12	6/20	41.29
7/17	45.96	7/3	41.97	6/19	39.21
7/16	46.46	7/2	43.71	6/18	38.65
7/15	47.58	7/1	43.65	6/17	38.26
7/12	46.24	6/28	39.72	6/14	38.71
7/11	49.21	6/27	38.88	6/13	39.27
7/10	48.76	6/26	39.78	6/12	38.76
7/9	50.17	6/25	37.64	6/11	39.27
7/8	49.78	6/24	38.43	6/7	38.99
7/5	50.73	6/21	40.28	6/6	37.19

重大訊息

(詳細請參考 [MOPS](#) 網站)

主旨	發表時間
▶ 澄清媒體報導	2024/07/15 09:45:05
▶ 澄清媒體報導	2024/07/15 09:45:05
▶ 係因本公司有價證券於集中交易市場達公布注意交易資訊 標準，故公布相關財務業務等重大訊息，以利投資人區別瞭解	2024/07/09 13:47:07
▶ 係因本公司有價證券於集中交易市場達公布注意交易資訊 標準，故公布相關財務業務等重大訊息，以利投資人區別瞭解	2024/07/08 15:38:12
▶ 係因本公司有價證券於集中交易市場達公布注意交易資訊 標準，故公布相關財務業務等重大訊息，以利投資人區別瞭解	2024/07/08 15:38:12

配股配息

股利年度	股東會日期	期別	現金股利(元/股)	盈餘配股(元/股)
112	-	112	4.00000	0.00000
111	-	111	3.60000	0.00000
110	-	110	2.50000	0.00000
109	-	109	1.85000	0.00000
108	-	108	2.00000	0.00000