

光電業

12.25 ▼ 0.45 最高12.65 | 最低
12.25

【+/-/X表示漲/跌/不比價】

公司基本資料

公司名稱	聯合再生能源股份有限公司
公司發言人	潘蕾蕾
公司網址	http://www.urecorp.com
實收資本額	新台幣 16,277,953,750
主要經營業務	研究、開發、設計、製造及銷售(1) 太陽能電池及相關系統 (2) 太陽能發電模組及晶圓 (3) 兼營與本公司產品相關之進出口貿易業務
上市日期	2009/01/12
產業類別	光電業

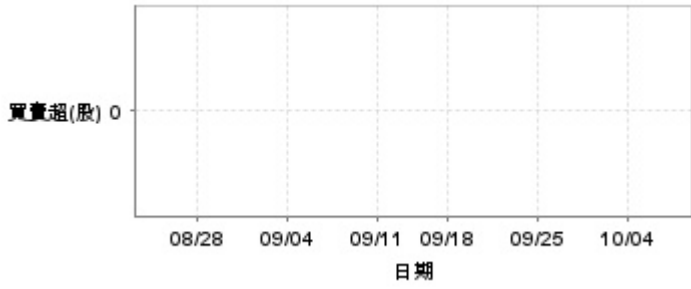
股價資訊

股價

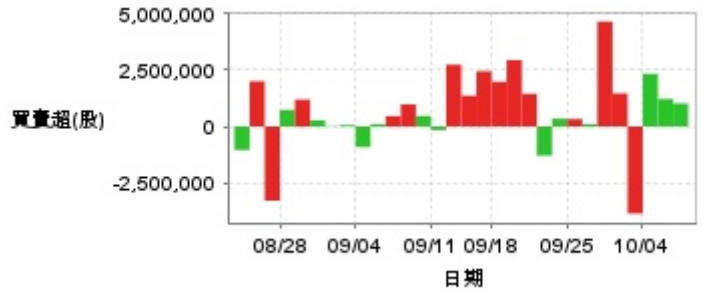


日期	收盤價	成交股數	日期	收盤價	成交股數	日期	收盤價	成交股數
10/8	12.25	5,823,372	9/20	12.55	8,886,233	9/5	11.15	3,434,060
10/7	12.7	3,690,195	9/19	12.4	6,481,375	9/4	11.15	5,458,734
10/4	12.8	6,394,836	9/18	12.1	4,417,026	9/3	11.65	2,645,519
10/1	12.85	16,064,435	9/16	12.05	7,167,048	9/2	11.85	2,726,986
9/30	12.6	5,651,781	9/13	11.65	2,792,896	8/30	12.0	5,836,057
9/27	12.5	8,820,231	9/12	11.5	4,101,738	8/29	12.05	3,519,924
9/26	12.2	7,060,924	9/11	11.1	2,280,284	8/28	11.95	4,453,030
9/25	12.4	7,245,627	9/10	11.15	2,732,837	8/27	12.0	11,035,791
9/24	12.05	2,720,504	9/9	11.35	2,775,993	8/26	11.55	4,264,595
9/23	12.15	4,106,709	9/6	11.25	2,014,740	8/23	11.4	2,872,965

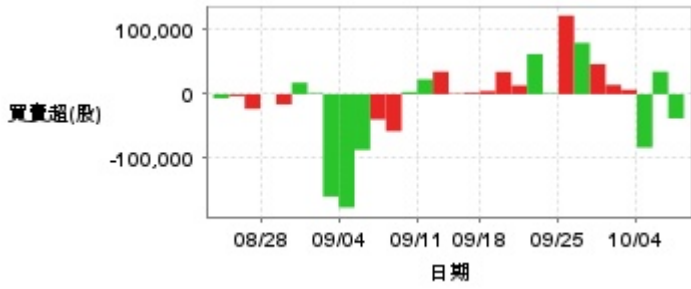
投信買賣超



外資及陸資買賣超

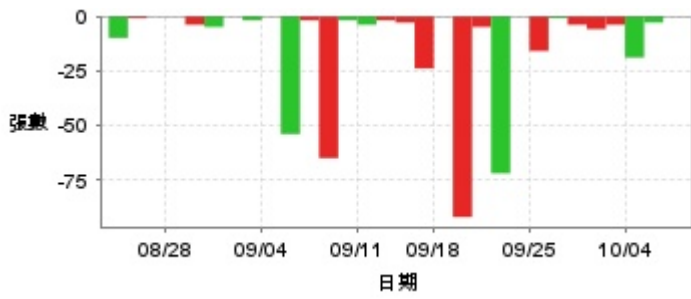


自營商買賣超

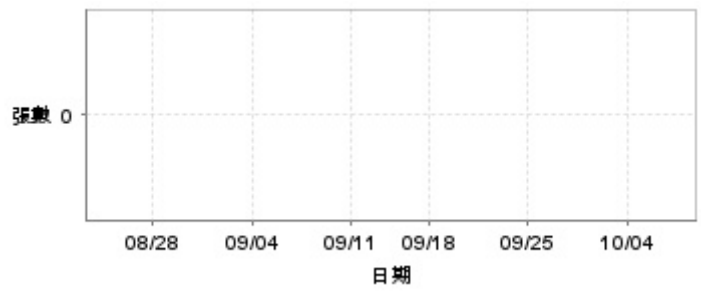


日期	投信買(+)/賣(-)超	自營商買(+)/賣(-)超	外資及陸資買(+)/賣(-)超	日期	投信買(+)/賣(-)超	自營商買(+)/賣(-)超	外資及陸資買(+)/賣(-)超
10/8	0	-37,635	+1,021,639	9/12	0	+35,000	+2,730,000
10/7	0	+35,071	+1,215,000	9/11	0	+23,047	-160,158
10/4	0	-83,050	+2,325,000	9/10	0	+3,332	+468,080
10/1	0	+6,841	-3,848,000	9/9	0	-57,595	+975,000
9/30	0	+14,430	+1,460,206	9/6	0	-39,360	+458,000
9/27	0	+46,748	+4,634,170	9/5	0	-86,615	+106,000
9/26	0	+79,787	+107,000	9/4	0	-176,327	-912,499
9/25	0	+122,208	+330,080	9/3	0	-159,235	+64,000
9/24	0	+1,261	+344,050	9/2	0	+1,467	+18,000
9/23	0	+62,361	-1,289,000	8/30	0	+17,934	+271,129
9/20	0	+13,604	+1,442,939	8/29	0	-16,000	+1,189,000
9/19	0	+34,601	+2,935,000	8/28	0	+75	+733,003
9/18	0	+4,868	+1,974,000	8/27	0	-22,815	-3,280,052
9/16	0	+2,156	+2,443,000	8/26	0	-2,891	+1,996,000
9/13	0	+918	+1,362,000	8/23	0	-6,351	-1,038,000

融資



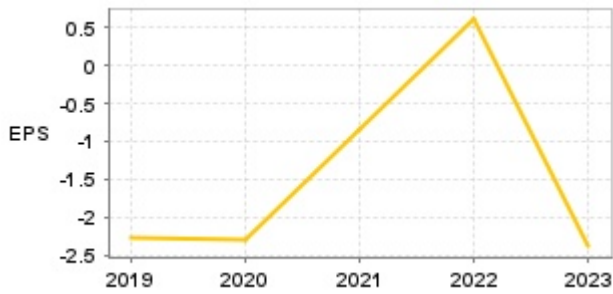
融券



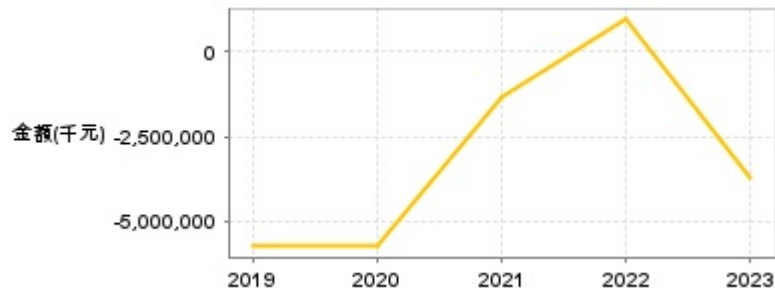
日期	融資張數	融券張數	日期	融資張數	融券張數	日期	融資張數	融券張數
10/8	0	0	9/20	-5	0	9/5	-54	0
10/7	-3	0	9/19	-92	0	9/4	0	0
10/4	-19	0	9/18	0	0	9/3	-2	0
10/1	-4	0	9/16	-24	0	9/2	0	0
9/30	-6	0	9/13	-3	0	8/30	-5	0
9/27	-4	0	9/12	-2	0	8/29	-4	0
9/26	-1	0	9/11	-4	0	8/28	0	0
9/25	-16	0	9/10	-2	0	8/27	0	0
9/24	0	0	9/9	-65	0	8/26	-1	0
9/23	-72	0	9/6	-2	0	8/23	-10	0

公司財務資訊彙整

每股盈餘

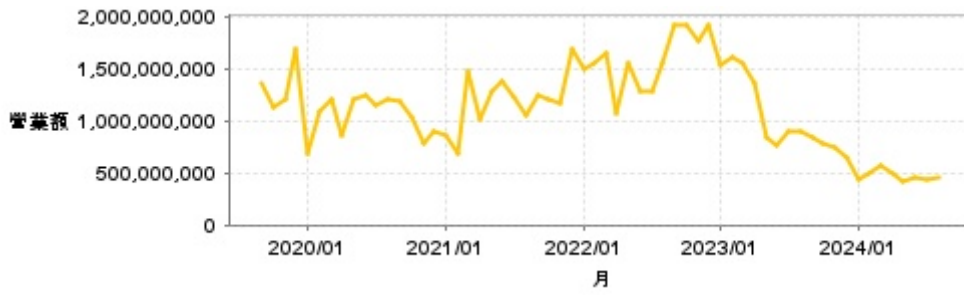


繼續營業單位稅前淨利



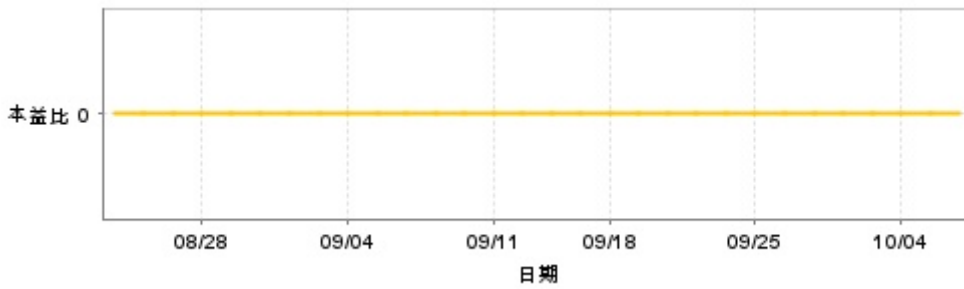
年度	第一季		半年度		前三季		全年度	
	每股盈餘	繼續營業單位稅前淨利(千元)	每股盈餘	繼續營業單位稅前淨利(千元)	每股盈餘	繼續營業單位稅前淨利(千元)	每股盈餘	繼續營業單位稅前淨利(千元)
2024年	-0.17	-283,060	-0.69	-1,126,917	-	-	-	-
2023年	0.03	33,568	-0.22	-371,941	-1.06	-1,738,920	-2.39	-3,692,800
2022年	0.37	608,867	0.48	753,111	0.59	940,861	0.61	946,443
2021年	-0.20	-550,535	-0.50	-780,168	-0.56	-881,957	-0.84	-1,340,785
2020年	-0.26	-706,233	-0.50	-1,348,863	-0.45	-1,191,765	-2.31	-5,735,432
2019年	-0.26	-649,855	-0.62	-1,562,877	-1.08	-2,691,143	-2.26	-5,706,556

月營收



月	營收	月	營收	月	營收	月	營收	月	營收
2024/08	462,520,000	2023/08	902,479,000	2022/08	1,544,244,000	2021/08	1,054,925,000	2020/08	1,195,054,000
2024/07	444,595,000	2023/07	896,183,000	2022/07	1,280,849,000	2021/07	1,213,797,000	2020/07	1,137,045,000
2024/06	461,493,000	2023/06	770,637,000	2022/06	1,289,198,000	2021/06	1,378,142,000	2020/06	1,235,462,000
2024/05	407,997,000	2023/05	845,298,000	2022/05	1,540,398,000	2021/05	1,276,391,000	2020/05	1,208,200,000
2024/04	500,106,000	2023/04	1,358,039,000	2022/04	1,073,024,000	2021/04	1,015,150,000	2020/04	849,212,000
2024/03	568,513,000	2023/03	1,554,262,000	2022/03	1,651,649,000	2021/03	1,466,892,000	2020/03	1,208,453,000
2024/02	495,102,000	2023/02	1,600,395,000	2022/02	1,544,177,000	2021/02	684,470,000	2020/02	1,088,432,000
2024/01	427,199,000	2023/01	1,522,823,000	2022/01	1,486,447,000	2021/01	853,606,000	2020/01	690,086,000
2023/12	652,454,000	2022/12	1,909,794,000	2021/12	1,675,981,000	2020/12	901,317,000	2019/12	1,678,447,000
2023/11	741,857,000	2022/11	1,767,606,000	2021/11	1,170,844,000	2020/11	788,393,000	2019/11	1,212,358,000
2023/10	782,099,000	2022/10	1,923,413,000	2021/10	1,212,534,000	2020/10	1,026,152,000	2019/10	1,132,183,000
2023/09	831,767,000	2022/09	1,921,308,000	2021/09	1,235,101,000	2020/09	1,182,764,000	2019/09	1,365,360,000

本益比



日期	本益比	日期	本益比	日期	本益比
10/8	0.00	9/20	0.00	9/5	0.00
10/7	0.00	9/19	0.00	9/4	0.00
10/4	0.00	9/18	0.00	9/3	0.00
10/1	0.00	9/16	0.00	9/2	0.00
9/30	0.00	9/13	0.00	8/30	0.00
9/27	0.00	9/12	0.00	8/29	0.00
9/26	0.00	9/11	0.00	8/28	0.00
9/25	0.00	9/10	0.00	8/27	0.00
9/24	0.00	9/9	0.00	8/26	0.00
9/23	0.00	9/6	0.00	8/23	0.00

重大訊息

(詳細請參考 [MOPS](#) 網站)

主旨	發表時間
▶公告本公司受邀參加中信證券舉辦法人說明會	2024/09/09 18:07:00
▶公告本公司代理發言人異動	2024/08/09 16:25:20
▶公告本公司法人董事改派代表人	2024/08/08 18:06:25
▶本公司董事會通過113年第2季合併財務報告	2024/08/06 18:23:15
▶說明收受國防醫學院三軍總醫院松山分院表達欲終止 太陽光電標租案契約之函文，本公司將依法採取法律行動	2024/08/02 18:02:37

配股配息

股利年度	股東會日期	期別	現金股利(元/股)	盈餘配股(元/股)
112	-	112	0.00000	0.00000
111	-	111	0.10000	0.00000
110	2022/06/24	110	0.00000	0.00000
109	2021/05/07	109	0.00000	0.00000
108	2020/06/22	108	0.00000	0.00000