

光電業

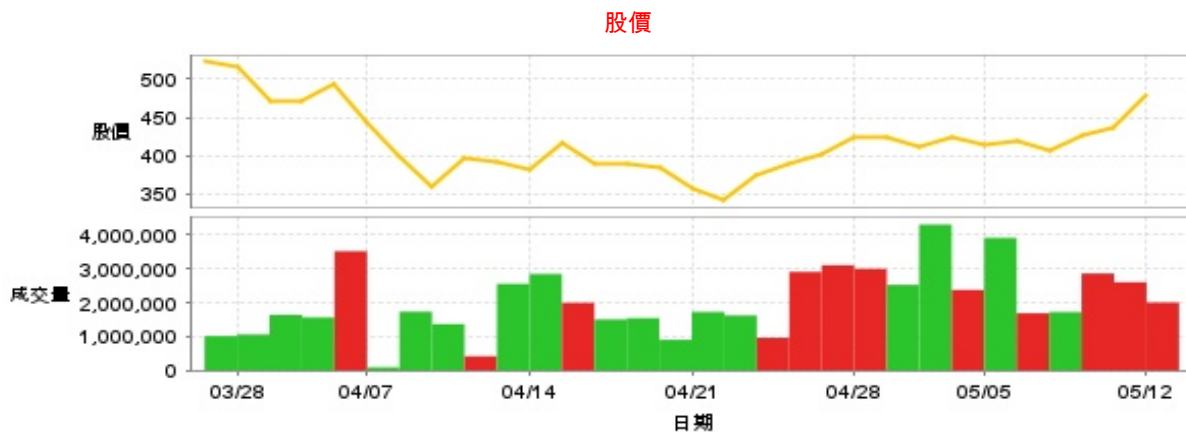
480.0 ▲ 43.5 最高480.0 | 最低  
445.0

【+/-/X表示漲/跌/不比價】

## 公司基本資料

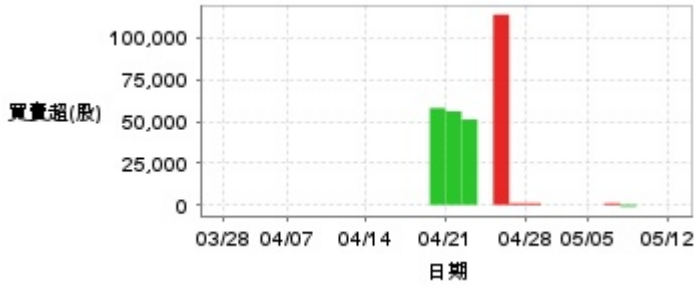
公司名稱	牧德科技股份有限公司
公司發言人	蘇怡汎
公司網址	www.machvision.com.tw
實收資本額	新台幣 581,462,340
主要經營業務	非接觸式機械視覺檢測系統設備
上市日期	2019/04/02
產業類別	光電業

## 股價資訊



日期	收盤價	成交股數	日期	收盤價	成交股數	日期	收盤價	成交股數
5/12	480.0	2,006,467	4/25	402.0	3,107,574	4/11	391.0	2,557,835
5/9	436.5	2,605,444	4/24	389.0	2,912,079	4/10	396.5	420,326
5/8	427.0	2,864,145	4/23	375.5	964,563	4/9	360.5	1,371,276
5/7	408.0	1,725,284	4/22	341.5	1,623,516	4/8	400.5	1,734,839
5/6	419.0	1,689,287	4/21	358.0	1,727,067	4/7	445.0	92,108
5/5	413.5	3,914,824	4/18	384.5	903,597	4/2	494.0	3,521,490
5/2	424.5	2,379,492	4/17	390.0	1,545,080	4/1	470.5	1,565,103
4/30	411.0	4,307,747	4/16	390.5	1,506,774	3/31	470.5	1,641,203
4/29	425.5	2,527,577	4/15	416.5	1,997,721	3/28	515.0	1,061,665
4/28	425.5	3,002,755	4/14	383.0	2,848,954	3/27	523.0	1,014,691

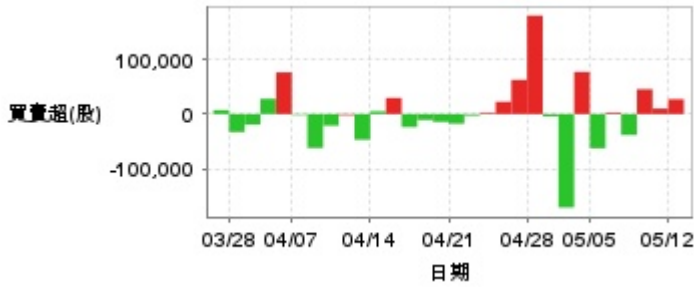
投信買賣超



外資及陸資買賣超



自營商買賣超



日期	投信買(+)/賣(-)超	自營商買(+)/賣(-)超	外資及陸資買(+)/賣(-)超	日期	投信買(+)/賣(-)超	自營商買(+)/賣(-)超	外資及陸資買(+)/賣(-)超
5/12	0	+27,203	+190,798	4/18	+58,000	-14,361	-169,160
5/9	0	+9,929	-78,049	4/17	0	-10,819	-82,000
5/8	0	+45,447	+451,051	4/16	0	-23,931	-147,805
5/7	-1,000	-38,477	+18,547	4/15	0	+29,490	+60,706
5/6	+1,000	+2,444	-30,000	4/14	0	+5,015	-309,450
5/5	0	-62,619	-287,982	4/11	0	-47,042	-7,848
5/2	0	+77,078	+609,143	4/10	0	-2,000	-53,000
4/30	0	-171,127	-634,000	4/9	0	-21,215	+180,000
4/29	0	-4,108	-680,000	4/8	0	-62,127	+192,178
4/28	+1,000	+180,170	+102,000	4/7	0	-1,684	+4,000
4/25	+1,000	+62,508	-505,000	4/2	0	+76,261	-381,393
4/24	+114,000	+22,485	-655,000	4/1	0	+27,888	-410,770
4/23	0	+2,152	+39,159	3/31	0	-19,420	+222,000
4/22	+51,150	-2,727	-13,795	3/28	0	-32,963	+17,110
4/21	+56,000	-17,700	+149,677	3/27	0	+7,321	+187,987

融資



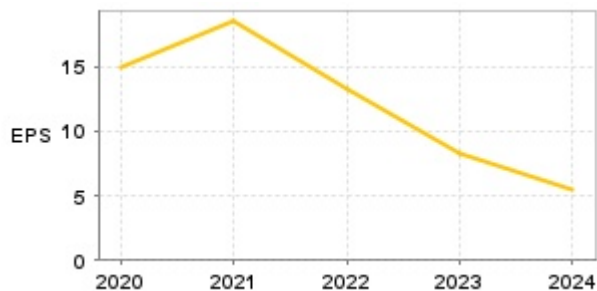
融券



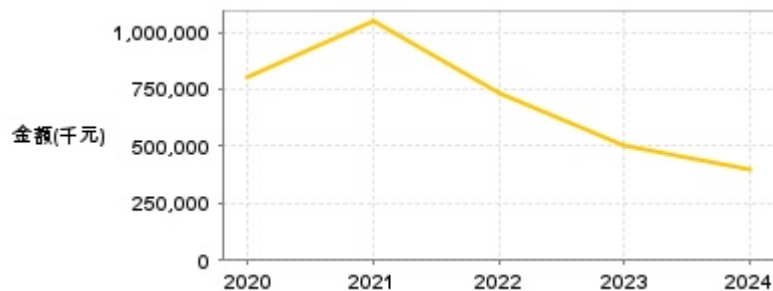
日期	融資張數	融券張數	日期	融資張數	融券張數	日期	融資張數	融券張數
5/12	+158	+65	4/25	+115	-18	4/11	-183	+1
5/9	+54	-3	4/24	+220	0	4/10	+129	0
5/8	-153	-5	4/23	+228	+18	4/9	-763	-59
5/7	+55	+13	4/22	-200	0	4/8	-392	-121
5/6	+16	+8	4/21	-183	+4	4/7	-32	-1
5/5	-39	-3	4/18	-19	+6	4/2	+185	+61
5/2	-291	+1	4/17	-60	-16	4/1	+187	+7
4/30	+322	-4	4/16	-270	+5	3/31	-125	+45
4/29	+80	-16	4/15	+181	+13	3/28	-221	+29
4/28	-217	+16	4/14	-104	+9	3/27	-119	+76

## 公司財務資訊彙整

每股盈餘



繼續營業單位稅前淨利



年度	第一季		半年度		前三季		全年度	
	每股盈餘	繼續營業單位稅前淨利(千元)	每股盈餘	繼續營業單位稅前淨利(千元)	每股盈餘	繼續營業單位稅前淨利(千元)	每股盈餘	繼續營業單位稅前淨利(千元)
2025年	5.22	367,689	-	-	-	-	-	-
2024年	0.50	37,179	2.01	142,719	2.61	182,872	5.52	392,851
2023年	3.50	187,992	7.12	386,809	9.01	539,595	8.21	506,227
2022年	4.07	225,361	7.80	436,377	10.89	606,827	13.35	733,890
2021年	4.81	265,171	9.03	509,729	14.74	831,396	18.51	1,044,967
2020年	5.30	283,342	10.00	538,805	11.94	649,150	15.02	804,407

月營收



月	營收	月	營收	月	營收	月	營收	月	營收
2025/04	330,858,000	2024/04	103,558,000	2023/04	192,225,000	2022/04	191,166,000	2021/04	230,980,000
2025/03	304,683,000	2024/03	93,412,000	2023/03	184,924,000	2022/03	203,747,000	2021/03	282,214,000
2025/02	271,747,000	2024/02	91,667,000	2023/02	182,992,000	2022/02	204,726,000	2021/02	200,457,000
2025/01	215,365,000	2024/01	80,419,000	2023/01	163,142,000	2022/01	202,746,000	2021/01	206,154,000
2024/12	213,631,000	2023/12	71,242,000	2022/12	186,029,000	2021/12	195,317,000	2020/12	184,805,000
2024/11	209,201,000	2023/11	73,670,000	2022/11	156,580,000	2021/11	229,221,000	2020/11	187,096,000
2024/10	183,770,000	2023/10	91,046,000	2022/10	151,455,000	2021/10	209,902,000	2020/10	184,160,000
2024/09	128,915,000	2023/09	107,483,000	2022/09	151,004,000	2021/09	243,760,000	2020/09	167,571,000
2024/08	106,532,000	2023/08	140,806,000	2022/08	132,720,000	2021/08	235,639,000	2020/08	160,681,000
2024/07	110,981,000	2023/07	166,782,000	2022/07	163,991,000	2021/07	232,713,000	2020/07	150,082,000
2024/06	105,277,000	2023/06	189,731,000	2022/06	182,372,000	2021/06	245,477,000	2020/06	197,235,000
2024/05	105,118,000	2023/05	196,745,000	2022/05	175,844,000	2021/05	238,709,000	2020/05	224,098,000

本益比



日期	本益比	日期	本益比	日期	本益比
5/12	46.88	4/25	72.83	4/11	70.83
5/9	42.63	4/24	70.47	4/10	71.83
5/8	41.70	4/23	68.03	4/9	65.31
5/7	39.84	4/22	61.87	4/8	72.55
5/6	40.92	4/21	64.86	4/7	80.62
5/5	40.38	4/18	69.66	4/2	89.49
5/2	41.46	4/17	70.65	4/1	85.24
4/30	40.14	4/16	70.74	3/31	85.24
4/29	77.08	4/15	75.45	3/28	93.30
4/28	77.08	4/14	69.38	3/27	94.75

## 重大訊息

(詳細請參考 [MOPS](#) 網站)

主旨	發表時間
▶公告本公司經董事會通過114年第一季合併財務報告	2025/04/29 17:46:48
▶公告本公司董事會通過大陸投資相關事宜	2025/04/29 18:07:24
▶公告本公司114年第1季合併財務報告董事會召開日期	2025/04/21 19:12:30
▶美國對等關稅措施對本公司營運無重大影響	2025/04/09 13:50:04
▶澄清114年3月10日新聞媒體報導	2025/03/11 06:45:55

## 配股配息

股利年度	股東會日期	期別	現金股利(元/股)	盈餘配股(元/股)
113	-	H2	3.00000	0.00000
113	-	H1	1.00000	0.00000
112	-	H2	5.00000	0.00000
112	-	H1	0.00000	0.00000
111	-	H2	6.00000	0.00000
111	-	H1	2.00000	0.00000