

居家生活

49.2 ▼ 1.6 最高49.55 | 最低  
47.6

【+/-/X表示漲/跌/不比價】

## 公司基本資料

公司名稱	嘉威生活股份有限公司
公司發言人	柯愛惠
公司網址	www.jiaweils.com
實收資本額	新台幣 803,004,150
主要經營業務	各式餐具、廚具用品等家居用品設計、生產及銷售
上市日期	2008/02/27
產業類別	居家生活

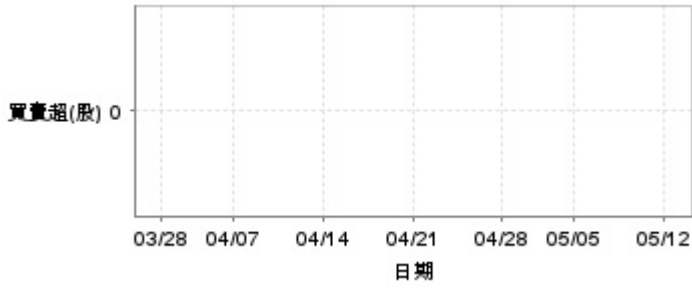
## 股價資訊

## 股價

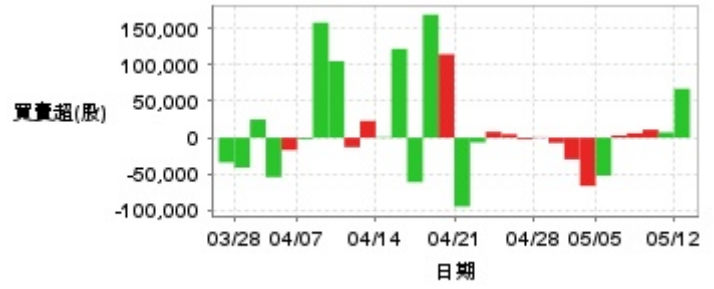


日期	收盤價	成交股數	日期	收盤價	成交股數	日期	收盤價	成交股數
5/12	49.2	558,787	4/25	48.45	114,466	4/11	50.3	167,094
5/9	50.8	164,239	4/24	47.4	67,485	4/10	49.2	98,150
5/8	51.6	240,344	4/23	47.2	135,304	4/9	44.75	822,204
5/7	49.0	156,656	4/22	45.95	110,066	4/8	49.45	742,758
5/6	48.1	61,862	4/21	46.2	250,321	4/7	54.9	157,045
5/5	47.75	189,538	4/18	47.05	233,741	4/2	61.0	68,938
5/2	49.9	172,916	4/17	46.65	409,675	4/1	60.9	137,346
4/30	49.85	151,133	4/16	47.35	554,403	3/31	60.9	251,388
4/29	49.75	165,473	4/15	49.35	940,145	3/28	62.1	265,539
4/28	49.7	318,007	4/14	50.1	426,021	3/27	63.5	107,132

投信買賣超



外資及陸資買賣超



自營商買賣超

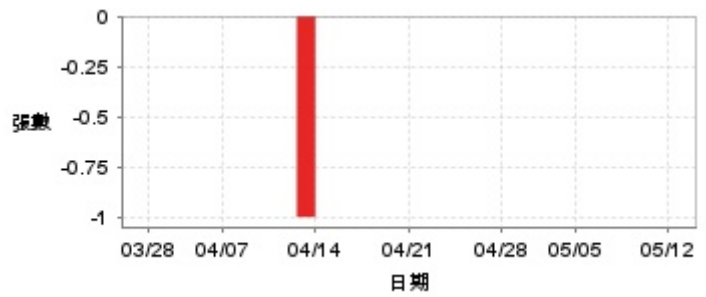


日期	投信買(+)/賣(-)超	自營商買(+)/賣(-)超	外資及陸資買(+)/賣(-)超	日期	投信買(+)/賣(-)超	自營商買(+)/賣(-)超	外資及陸資買(+)/賣(-)超
5/12	0	-1,000	+67,239	4/18	0	+2,000	+114,598
5/9	0	-5,000	+7,299	4/17	0	0	+169,000
5/8	0	0	+10,991	4/16	0	+11,000	-61,066
5/7	0	+3,000	+6,172	4/15	0	-1,076	+122,001
5/6	0	0	+3,000	4/14	0	-1,000	+994
5/5	0	-1,000	-52,000	4/11	0	-18,330	+23,071
5/2	0	-1,000	-66,301	4/10	0	0	-13,000
4/30	0	0	-29,699	4/9	0	-11,000	+105,000
4/29	0	-5,732	-7,134	4/8	0	+16,000	+158,000
4/28	0	0	+638	4/7	0	0	-2,000
4/25	0	0	-1,966	4/2	0	0	-17,000
4/24	0	+1,000	+4,844	4/1	0	-15,948	-54,146
4/23	0	0	+8,082	3/31	0	0	+25,000
4/22	0	0	-6,544	3/28	0	-1,000	-41,000
4/21	0	+1,000	-94,518	3/27	0	+9,000	-34,000

融資



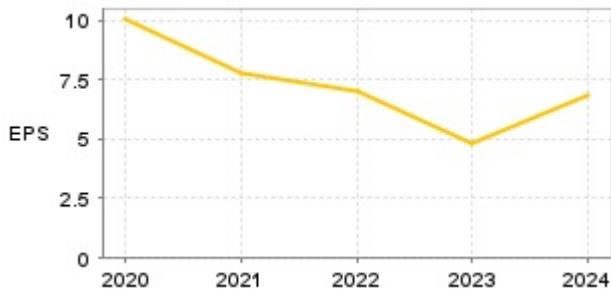
融券



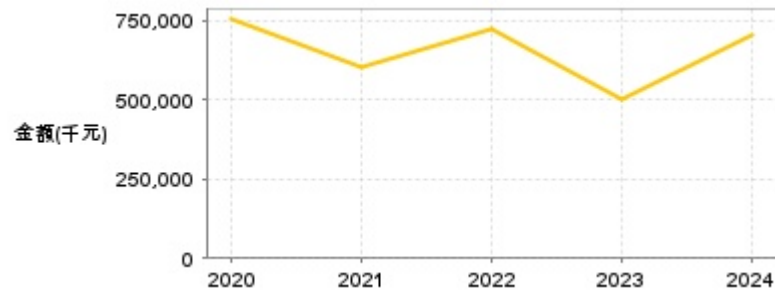
日期	融資張數	融券張數	日期	融資張數	融券張數	日期	融資張數	融券張數
5/12	+43	0	4/25	-2	0	4/11	-13	-1
5/9	-12	0	4/24	-3	0	4/10	+2	0
5/8	-3	0	4/23	-3	0	4/9	-75	0
5/7	+10	0	4/22	+7	0	4/8	-202	0
5/6	-4	0	4/21	+4	0	4/7	-51	0
5/5	-10	0	4/18	+4	0	4/2	-6	0
5/2	+14	0	4/17	+2	0	4/1	+14	0
4/30	-10	0	4/16	+76	0	3/31	-8	0
4/29	-31	0	4/15	+72	0	3/28	-21	0
4/28	+5	0	4/14	+10	0	3/27	-4	0

## 公司財務資訊彙整

每股盈餘

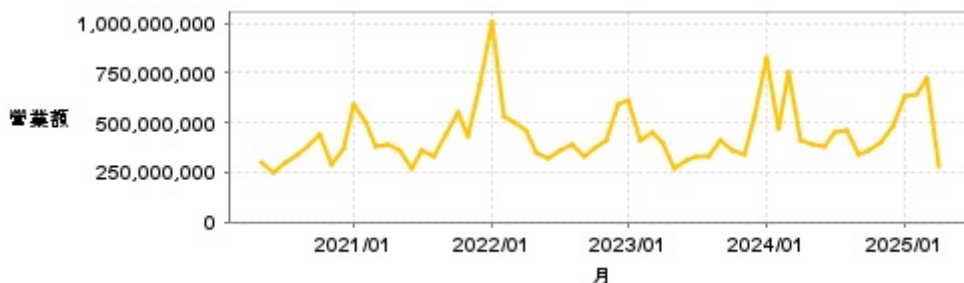


繼續營業單位稅前淨利



年度	第一季		半年度		前三季		全年度	
	每股盈餘	繼續營業單位稅前淨利(千元)	每股盈餘	繼續營業單位稅前淨利(千元)	每股盈餘	繼續營業單位稅前淨利(千元)	每股盈餘	繼續營業單位稅前淨利(千元)
2024年	3.62	374,042	4.62	475,085	5.70	583,154	6.84	703,539
2023年	2.00	207,938	2.64	275,668	3.78	390,413	4.81	502,048
2022年	3.02	309,690	4.08	415,505	5.26	536,453	7.03	725,630
2021年	3.23	244,326	5.25	396,393	5.71	440,087	7.74	603,849
2020年	3.86	288,559	5.18	389,605	7.01	529,937	10.01	752,382

### 月營收



月	營收	月	營收	月	營收	月	營收	月	營收
2025/04	280,418,000	2024/04	408,249,000	2023/04	402,100,000	2022/04	461,607,000	2021/04	394,124,000
2025/03	723,662,000	2024/03	753,301,000	2023/03	449,238,000	2022/03	496,068,000	2021/03	381,725,000
2025/02	642,218,000	2024/02	467,168,000	2023/02	413,136,000	2022/02	528,940,000	2021/02	501,767,000
2025/01	634,616,000	2024/01	825,304,000	2023/01	611,043,000	2022/01	1,010,011,000	2021/01	590,752,000
2024/12	477,669,000	2023/12	530,035,000	2022/12	591,465,000	2021/12	693,691,000	2020/12	368,495,000
2024/11	399,682,000	2023/11	337,144,000	2022/11	411,772,000	2021/11	430,230,000	2020/11	287,888,000
2024/10	362,741,000	2023/10	359,627,000	2022/10	367,481,000	2021/10	550,836,000	2020/10	439,650,000
2024/09	343,772,000	2023/09	408,338,000	2022/09	333,741,000	2021/09	442,510,000	2020/09	379,223,000
2024/08	456,024,000	2023/08	329,667,000	2022/08	392,978,000	2021/08	327,030,000	2020/08	334,737,000
2024/07	452,255,000	2023/07	330,540,000	2022/07	359,103,000	2021/07	364,614,000	2020/07	295,613,000
2024/06	383,640,000	2023/06	313,621,000	2022/06	317,876,000	2021/06	268,289,000	2020/06	247,997,000
2024/05	394,954,000	2023/05	267,934,000	2022/05	350,164,000	2021/05	355,979,000	2020/05	299,874,000

### 本益比



日期	本益比	日期	本益比	日期	本益比
5/12	7.18	4/25	7.07	4/11	7.34
5/9	7.42	4/24	6.92	4/10	7.18
5/8	7.53	4/23	6.89	4/9	6.53
5/7	7.15	4/22	6.71	4/8	7.22
5/6	7.02	4/21	6.74	4/7	8.01
5/5	6.97	4/18	6.87	4/2	8.91
5/2	7.28	4/17	6.81	4/1	8.89
4/30	7.28	4/16	6.91	3/31	8.89
4/29	7.26	4/15	7.20	3/28	9.07
4/28	7.26	4/14	7.31	3/27	9.27

## 重大訊息

(詳細請參考 [MOPS](#) 網站)

主旨	發表時間
▶114年度第一季財務報告董事會 預計召開日期為114年5月13日	2025/05/05 17:29:09
▶114年度第一季財務報告董事會 預計召開日期為114年5月13日	2025/05/05 17:29:09
▶本公司董事會通過113年度董事酬勞及員工酬勞分派案	2025/03/12 15:12:28
▶公告本公司113年度財務報告經董事會決議通過	2025/03/12 15:29:08
▶公告本公司董事會決議113年度盈餘分配案	2025/03/12 15:45:39

## 配股配息

股利年度	股東會日期	期別	現金股利(元/股)	盈餘配股(元/股)
113	2025/05/26	113	2.50000	0.50000
112	-	112	3.00000	0.00000
111	-	H2	5.00000	0.00000
111	-	H1	3.00000	0.00000
110	-	H2	3.00000	0.00000
110	-	H1	3.00000	0.00000