

電子零組件業

14.9 ▲ 0.05 最高14.9 | 最低14.75 【+/-X表示漲/跌/不比價】

## 公司基本資料

|        |  |
|--------|--|
| 公司名稱   | 聯穎科技股份有限公司   |
| 公司發言人  | 鄭淑菁  |
| 公司網址   | http://www.copartner.com.tw  |
| 實收資本額  | 新台幣 875,500,000  |
| 主要經營業務 | 資訊、通訊及消費性電子用訊號傳輸線材及線組之研發、製造及銷售<br>醫療、工業及自動化設備用訊號傳輸線材及線組之研發、製造及銷售<br>汽車、伺服器用訊號傳輸線材及線組與塑膠製品之研發、製造及銷售 |
| 上市日期   | 2010/11/10   |
| 產業類別   | 電子零組件業   |

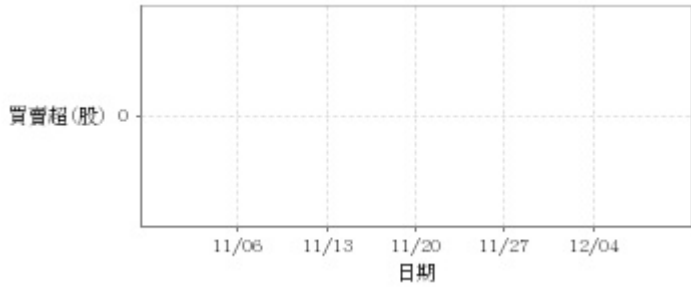
## 股價資訊

股價



| 日期    | 收盤價   | 成交股數    | 日期    | 收盤價   | 成交股數    | 日期    | 收盤價   | 成交股數    |
|-------|-------|---------|-------|-------|---------|-------|-------|---------|
| 12/8  | 14.9  | 73,639  | 11/24 | 14.9  | 29,168  | 11/10 | 15.3  | 10,079  |
| 12/7  | 14.85 | 36,814  | 11/23 | 14.9  | 40,150  | 11/9  | 15.35 | 129,342 |
| 12/6  | 14.85 | 39,201  | 11/22 | 14.95 | 39,222  | 11/8  | 15.15 | 15,098  |
| 12/5  | 14.9  | 68,338  | 11/21 | 15.0  | 145,832 | 11/7  | 15.2  | 14,250  |
| 12/4  | 15.0  | 223,083 | 11/20 | 14.95 | 49,026  | 11/6  | 15.2  | 25,495  |
| 12/1  | 14.9  | 65,757  | 11/17 | 14.8  | 40,305  | 11/3  | 15.3  | 40,391  |
| 11/30 | 14.95 | 77,549  | 11/16 | 14.7  | 17,572  | 11/2  | 15.3  | 21,414  |
| 11/29 | 14.9  | 79,010  | 11/15 | 14.75 | 21,849  | 11/1  | 15.2  | 22,076  |
| 11/28 | 14.9  | 24,225  | 11/14 | 14.55 | 67,051  | 10/31 | 15.2  | 44,403  |
| 11/27 | 14.9  | 18,245  | 11/13 | 14.75 | 166,201 | 10/30 | 15.65 | 168,330 |

投信買賣超



外資及陸資買賣超

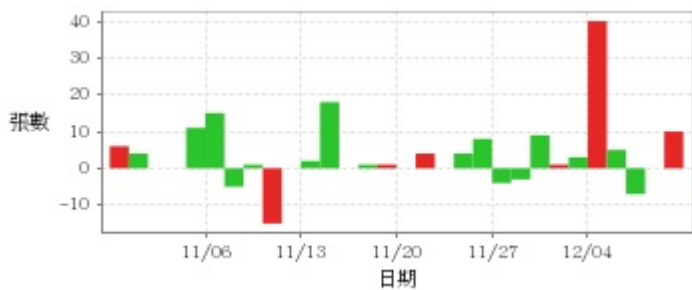


自營商買賣超

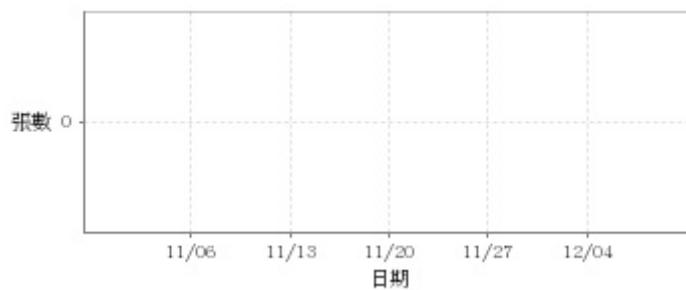


| 日期    | 投信買(+)/賣(-)超 | 自營商買(+)/賣(-)超 | 外資及陸資買(+)<br>)/賣(-)超 | 日期    | 投信買(+)/賣(-)超 | 自營商買(+)/賣(-)超 | 外資及陸資買(+)<br>)/賣(-)超 |
|-------|--------------|---------------|----------------------|-------|--------------|---------------|----------------------|
| 12/8  | 0            | 0             | +4,000               | 11/17 | 0            | +1,303        | -2,000               |
| 12/7  | 0            | 0             | +2,001               | 11/16 | 0            | 0             | +2,000               |
| 12/6  | 0            | 0             | -3,000               | 11/15 | 0            | +3,000        | -1,000               |
| 12/5  | 0            | -5,015        | -1,000               | 11/14 | 0            | +4,000        | -4,000               |
| 12/4  | 0            | -179          | +4,000               | 11/13 | 0            | 0             | -8,000               |
| 12/1  | 0            | -1            | 0                    | 11/10 | 0            | -1,000        | -3,000               |
| 11/30 | 0            | 0             | +1,000               | 11/9  | 0            | -1,000        | -12,000              |
| 11/29 | 0            | +2,000        | +1,000               | 11/8  | 0            | +2,015        | 0                    |
| 11/28 | 0            | -10           | +7,000               | 11/7  | 0            | 0             | -1,000               |
| 11/27 | 0            | -5            | -2,000               | 11/6  | 0            | -1,000        | -2,000               |
| 11/24 | 0            | -110          | -1,000               | 11/3  | 0            | +2,000        | -2,000               |
| 11/23 | 0            | -139          | -3,000               | 11/2  | 0            | 0             | -2,000               |
| 11/22 | 0            | -993          | -1,000               | 11/1  | 0            | -193          | -1,000               |
| 11/21 | 0            | +819          | +6,000               | 10/31 | 0            | -245          | -3,000               |
| 11/20 | 0            | -1,685        | -2,000               | 10/30 | 0            | -1,809        | -7,000               |

融資



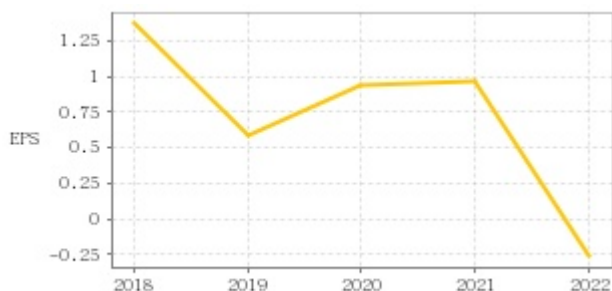
融券



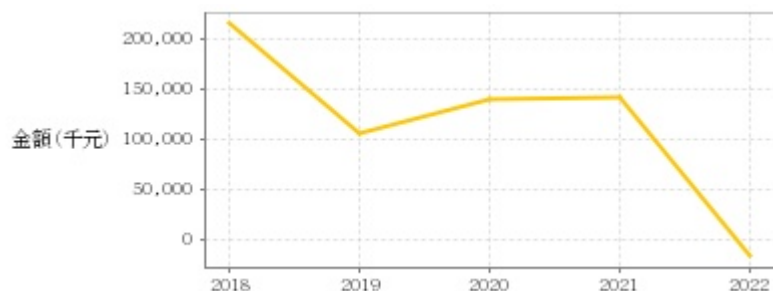
| 日期    | 融資張數 | 融券張數 | 日期    | 融資張數 | 融券張數 | 日期    | 融資張數 | 融券張數 |
|-------|------|------|-------|------|------|-------|------|------|
| 12/8  | +10  | 0    | 11/24 | +8   | 0    | 11/10 | 0    | 0    |
| 12/7  | 0    | 0    | 11/23 | +4   | 0    | 11/9  | -15  | 0    |
| 12/6  | -7   | 0    | 11/22 | 0    | 0    | 11/8  | +1   | 0    |
| 12/5  | +5   | 0    | 11/21 | +4   | 0    | 11/7  | -5   | 0    |
| 12/4  | +40  | 0    | 11/20 | 0    | 0    | 11/6  | +15  | 0    |
| 12/1  | +3   | 0    | 11/17 | +1   | 0    | 11/3  | +11  | 0    |
| 11/30 | +1   | 0    | 11/16 | +1   | 0    | 11/2  | 0    | 0    |
| 11/29 | +9   | 0    | 11/15 | 0    | 0    | 11/1  | 0    | 0    |
| 11/28 | -3   | 0    | 11/14 | +18  | 0    | 10/31 | +4   | 0    |
| 11/27 | -4   | 0    | 11/13 | +2   | 0    | 10/30 | +6   | 0    |

## 公司財務資訊彙整

每股盈餘

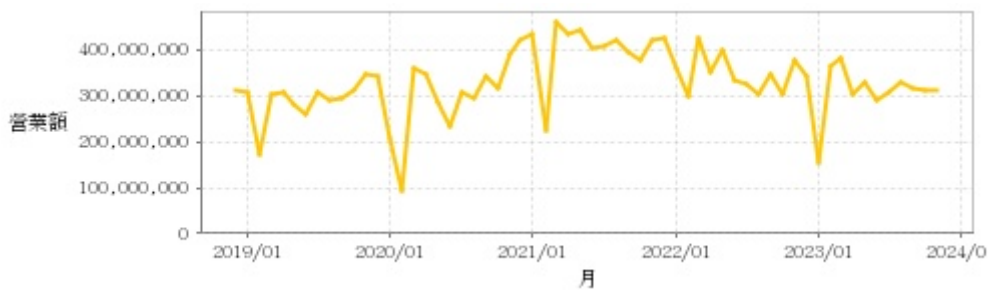


繼續營業單位稅前淨利



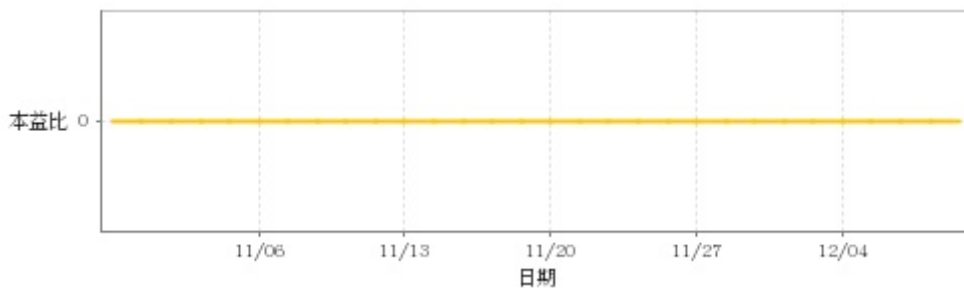
| 年度    | 第一季   |                | 半年度   |                | 前三季   |                | 全年度   |                |
|-------|-------|----------------|-------|----------------|-------|----------------|-------|----------------|
|       | 每股盈餘  | 繼續營業單位稅前淨利(千元) | 每股盈餘  | 繼續營業單位稅前淨利(千元) | 每股盈餘  | 繼續營業單位稅前淨利(千元) | 每股盈餘  | 繼續營業單位稅前淨利(千元) |
| 2023年 | -0.38 | -33,595        | -0.61 | -56,556        | -1.59 | -142,598       | -     | -              |
| 2022年 | -0.15 | -6,005         | 0.07  | 13,917         | -0.18 | -5,610         | -0.26 | -15,873        |
| 2021年 | 0.46  | 58,002         | 0.89  | 112,083        | 0.96  | 131,541        | 0.96  | 141,900        |
| 2020年 | -0.20 | -10,376        | 0.25  | 43,251         | 0.43  | 74,454         | 0.94  | 141,278        |
| 2019年 | -0.11 | 643            | 0.04  | 23,583         | 0.25  | 55,167         | 0.58  | 106,304        |
| 2018年 | 0.16  | 31,060         | 0.68  | 104,958        | 1.12  | 165,367        | 1.37  | 215,674        |

### 月營收



| 月       | 營收          | 月       | 營收          | 月       | 營收          | 月       | 營收          | 月       | 營收          |
|---------|-------------|---------|-------------|---------|-------------|---------|-------------|---------|-------------|
| 2023/11 | 310,016,000 | 2022/11 | 379,589,000 | 2021/11 | 419,101,000 | 2020/11 | 391,744,000 | 2019/11 | 349,065,000 |
| 2023/10 | 309,950,000 | 2022/10 | 304,781,000 | 2021/10 | 377,612,000 | 2020/10 | 317,318,000 | 2019/10 | 312,330,000 |
| 2023/09 | 317,121,000 | 2022/09 | 345,344,000 | 2021/09 | 395,002,000 | 2020/09 | 341,291,000 | 2019/09 | 294,382,000 |
| 2023/08 | 330,600,000 | 2022/08 | 304,493,000 | 2021/08 | 419,491,000 | 2020/08 | 295,346,000 | 2019/08 | 289,756,000 |
| 2023/07 | 309,689,000 | 2022/07 | 324,052,000 | 2021/07 | 408,994,000 | 2020/07 | 307,828,000 | 2019/07 | 309,074,000 |
| 2023/06 | 289,402,000 | 2022/06 | 332,597,000 | 2021/06 | 403,677,000 | 2020/06 | 232,233,000 | 2019/06 | 261,024,000 |
| 2023/05 | 328,203,000 | 2022/05 | 397,220,000 | 2021/05 | 444,331,000 | 2020/05 | 284,241,000 | 2019/05 | 280,644,000 |
| 2023/04 | 305,270,000 | 2022/04 | 352,311,000 | 2021/04 | 435,200,000 | 2020/04 | 348,973,000 | 2019/04 | 307,839,000 |
| 2023/03 | 383,846,000 | 2022/03 | 424,857,000 | 2021/03 | 461,439,000 | 2020/03 | 358,952,000 | 2019/03 | 303,826,000 |
| 2023/02 | 363,283,000 | 2022/02 | 297,719,000 | 2021/02 | 226,635,000 | 2020/02 | 92,025,000  | 2019/02 | 171,612,000 |
| 2023/01 | 154,400,000 | 2022/01 | 360,574,000 | 2021/01 | 433,376,000 | 2020/01 | 206,598,000 | 2019/01 | 308,513,000 |
| 2022/12 | 343,112,000 | 2021/12 | 424,776,000 | 2020/12 | 421,080,000 | 2019/12 | 341,084,000 | 2018/12 | 311,624,000 |

### 本益比



| 日期    | 本益比  | 日期    | 本益比  | 日期    | 本益比  |
|-------|------|-------|------|-------|------|
| 12/8  | 0.00 | 11/24 | 0.00 | 11/10 | 0.00 |
| 12/7  | 0.00 | 11/23 | 0.00 | 11/9  | 0.00 |
| 12/6  | 0.00 | 11/22 | 0.00 | 11/8  | 0.00 |
| 12/5  | 0.00 | 11/21 | 0.00 | 11/7  | 0.00 |
| 12/4  | 0.00 | 11/20 | 0.00 | 11/6  | 0.00 |
| 12/1  | 0.00 | 11/17 | 0.00 | 11/3  | 0.00 |
| 11/30 | 0.00 | 11/16 | 0.00 | 11/2  | 0.00 |
| 11/29 | 0.00 | 11/15 | 0.00 | 11/1  | 0.00 |
| 11/28 | 0.00 | 11/14 | 0.00 | 10/31 | 0.00 |
| 11/27 | 0.00 | 11/13 | 0.00 | 10/30 | 0.00 |

## 重大訊息

(詳細請參考 [MOPS](#) 網站)

| 主旨  | 發表時間                |
|---|---------------------|
| ▶公告本公司董事會決議擬設立越南子公司   | 2023/11/10 17:33:56 |
| ▶公告本公司董事會通過112年第3季合併財務報告  | 2023/11/10 17:36:48 |
| ▶代本公司之重要子公司聯穎電線電纜有限公司 公告董事會決議發放現金股利事宜                               | 2023/10/24 16:44:37 |
| ▶代本公司之重要子公司HOTEK TECHNOLOGY CORPORATION<br>公告董事會決議發放現金股利事宜          | 2023/10/24 16:46:18 |
| ▶公告本公司及子公司對聯穎科技(東台)有限公司背書保證達公開<br>發行公司資金貸與及背書保證處理準則第二十五條第一項第二至 四款標準 | 2023/10/16 13:18:08 |

## 配股配息

| 股利年度 | 股東會日期      | 期別  | 現金股利(元/股) | 盈餘配股(元/股) |
|------|------------|-----|-----------|-----------|
| 111  | -          | 111 | 0.00000   | 0.00000   |
| 110  | 2022/06/29 | 110 | 0.30000   | 0.30000   |
| 109  | 2021/06/25 | 109 | 0.50000   | 0.00000   |
| 108  | 2020/06/24 | 108 | 0.50000   | 0.00000   |
| 107  | 2019/06/21 | 107 | 1.00000   | 0.00000   |