

半導體業

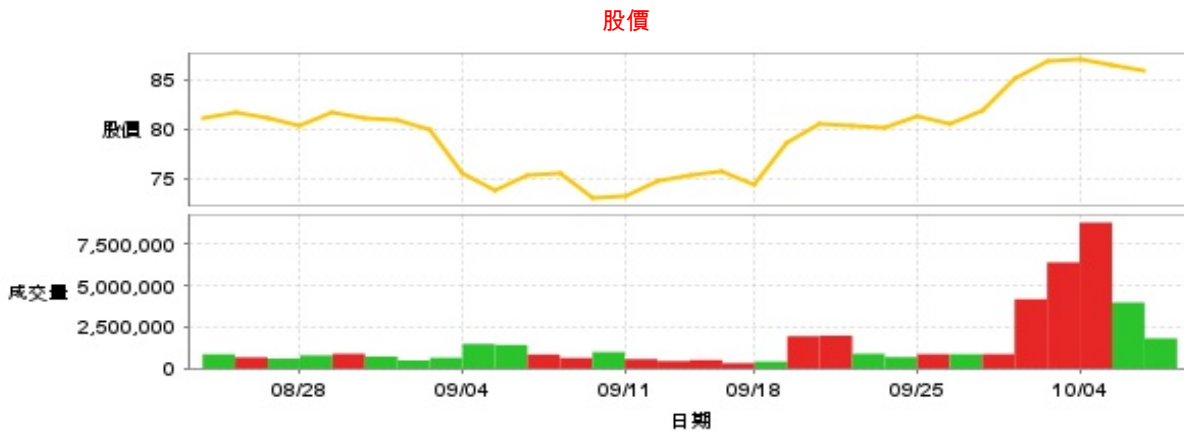
85.9 ▼ 0.6 最高86.5 | 最低
84.2

【+/-/X表示漲/跌/不比價】

公司基本資料

公司名稱	敦泰電子股份有限公司
公司發言人	張維杰
公司網址	http://www.focaltech-electronics.com
實收資本額	新台幣 2,193,874,490
主要經營業務	研究、開發、設計、製造及銷售手持式行動裝置應用晶片
上市日期	2007/07/03
產業類別	半導體業

股價資訊

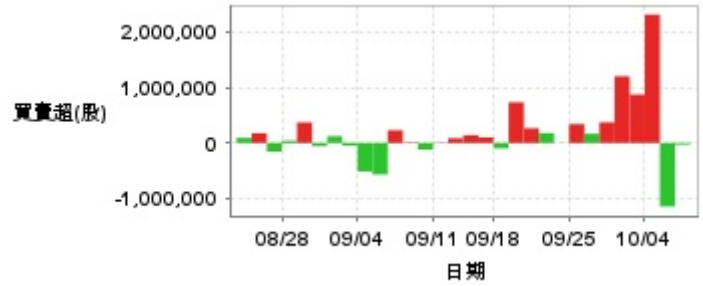


日期	收盤價	成交股數	日期	收盤價	成交股數	日期	收盤價	成交股數
10/8	85.9	1,814,749	9/20	80.5	1,979,662	9/5	73.8	1,425,086
10/7	86.5	3,983,283	9/19	78.6	1,947,075	9/4	75.5	1,481,530
10/4	87.0	8,810,031	9/18	74.5	413,358	9/3	80.0	643,980
10/1	86.9	6,404,228	9/16	75.8	320,595	9/2	81.0	484,930
9/30	85.2	4,184,682	9/13	75.3	509,216	8/30	81.2	723,952
9/27	81.9	865,159	9/12	74.8	446,720	8/29	81.6	886,957
9/26	80.6	861,957	9/11	73.2	563,782	8/28	80.3	788,346
9/25	81.3	863,168	9/10	73.0	988,376	8/27	81.1	593,886
9/24	80.2	683,611	9/9	75.5	632,508	8/26	81.6	669,497
9/23	80.4	889,659	9/6	75.4	839,881	8/23	81.2	856,965

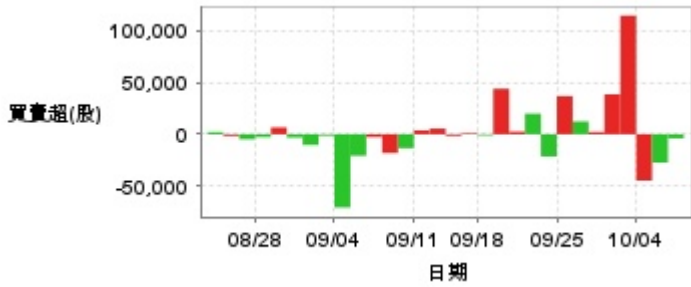
投信買賣超



外資及陸資買賣超



自營商買賣超



日期	投信買(+)/賣(-)超	自營商買(+)/賣(-)超	外資及陸資買(+)/賣(-)超	日期	投信買(+)/賣(-)超	自營商買(+)/賣(-)超	外資及陸資買(+)/賣(-)超
10/8	+20,325	-3,966	-29,100	9/12	+10,806	+5,474	+85,000
10/7	+10,718	-27,506	-1,141,000	9/11	+25,644	+3,777	-8,000
10/4	+66,746	-44,903	+2,305,000	9/10	+7,326	-13,502	-120,970
10/1	+26,964	+114,892	+869,999	9/9	+30,820	-18,190	+12,000
9/30	+3,758	+38,650	+1,199,000	9/6	+35,578	-2,702	+228,517
9/27	+12,397	+2,174	+371,010	9/5	+33,325	-20,846	-566,000
9/26	0	+12,397	+165,000	9/4	+43,857	-70,989	-510,799
9/25	+1,000	+36,979	+339,500	9/3	+23,306	-1,394	-50,154
9/24	+5,634	-21,528	-2,615	9/2	+3,754	-10,423	+121,700
9/23	0	+19,952	+179,000	8/30	+3,754	-3,185	-57,000
9/20	+1,878	+2,567	+264,000	8/29	+3,755	+6,609	+369,000
9/19	+3,878	+44,096	+731,000	8/28	+5,632	-2,814	+41,000
9/18	+13,501	-1,074	-97,000	8/27	0	-4,895	-155,304
9/16	+5,358	+1,000	+101,000	8/26	0	-1,602	+176,000
9/13	+9,115	-1,530	+140,000	8/23	+3,752	+2,106	+92,008

融資



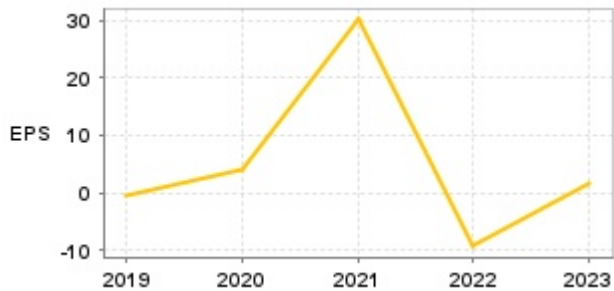
融券



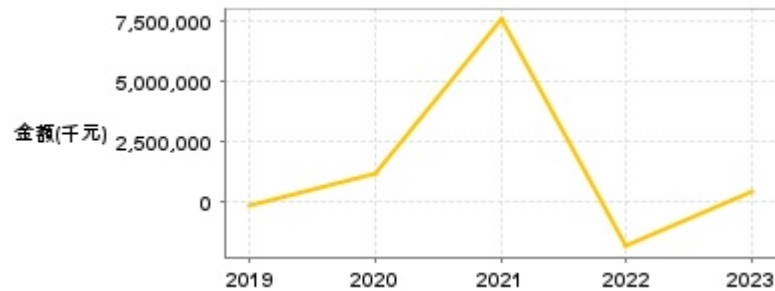
日期	融資張數	融券張數	日期	融資張數	融券張數	日期	融資張數	融券張數
10/8	+15	-15	9/20	-25	+28	9/5	+65	-5
10/7	+484	+3	9/19	-229	+33	9/4	+56	-91
10/4	-283	+9	9/18	-17	-3	9/3	-29	-4
10/1	-124	+37	9/16	-34	+9	9/2	-74	+4
9/30	-18	+64	9/13	+3	-25	8/30	+95	+9
9/27	-24	+8	9/12	-7	-11	8/29	-45	0
9/26	+35	-4	9/11	+4	+17	8/28	-2	+8
9/25	-28	-3	9/10	+19	-9	8/27	+9	+3
9/24	-3	-13	9/9	-35	-17	8/26	-25	-2
9/23	-16	+11	9/6	-24	+15	8/23	0	+5

公司財務資訊彙整

每股盈餘

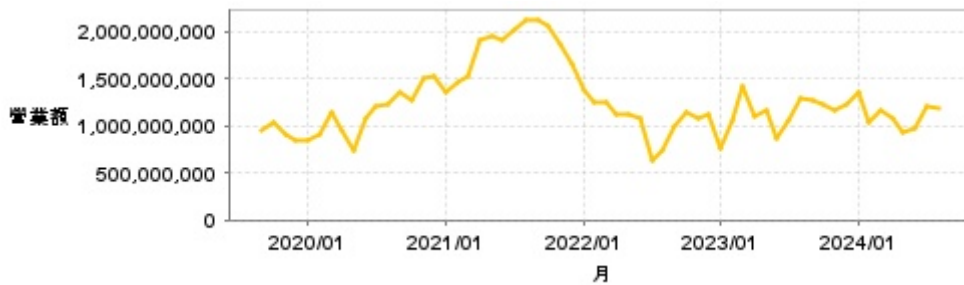


繼續營業單位稅前淨利



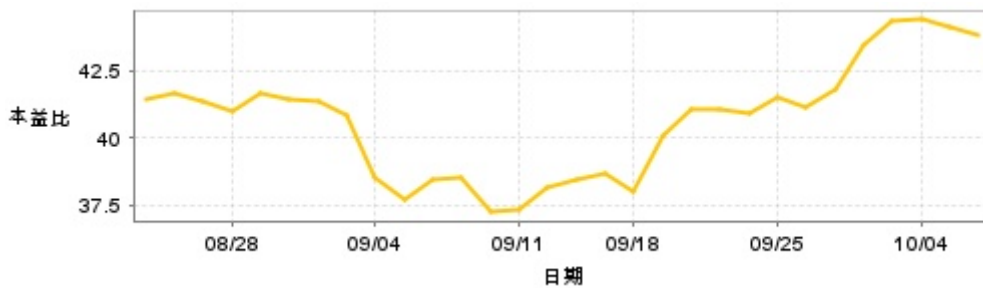
年度	第一季		半年度		前三季		全年度	
	每股盈餘	繼續營業單位稅前淨利(千元)	每股盈餘	繼續營業單位稅前淨利(千元)	每股盈餘	繼續營業單位稅前淨利(千元)	每股盈餘	繼續營業單位稅前淨利(千元)
2024年	0.54	111,362	1.06	217,512	-	-	-	-
2023年	0.25	62,210	0.76	199,056	1.37	349,941	1.74	425,717
2022年	3.57	894,883	4.02	1,103,579	-9.53	-1,864,877	-9.39	-1,860,617
2021年	4.24	978,413	14.70	3,379,435	23.73	5,784,537	30.23	7,603,070
2020年	0.24	102,808	0.62	238,768	1.64	516,491	3.97	1,157,097
2019年	-0.67	-195,146	-1.13	-309,767	-0.84	-229,232	-0.63	-180,361

月營收



月	營收	月	營收	月	營收	月	營收	月	營收
2024/08	1,181,938,000	2023/08	1,285,262,000	2022/08	745,879,000	2021/08	2,135,950,000	2020/08	1,237,745,000
2024/07	1,210,689,000	2023/07	1,049,191,000	2022/07	636,014,000	2021/07	2,019,215,000	2020/07	1,213,616,000
2024/06	965,869,000	2023/06	861,367,000	2022/06	1,077,466,000	2021/06	1,913,159,000	2020/06	1,077,379,000
2024/05	940,187,000	2023/05	1,158,864,000	2022/05	1,117,415,000	2021/05	1,950,433,000	2020/05	746,860,000
2024/04	1,071,282,000	2023/04	1,092,121,000	2022/04	1,132,410,000	2021/04	1,908,675,000	2020/04	943,357,000
2024/03	1,157,075,000	2023/03	1,414,487,000	2022/03	1,261,658,000	2021/03	1,523,903,000	2020/03	1,151,652,000
2024/02	1,038,333,000	2023/02	1,053,037,000	2022/02	1,253,538,000	2021/02	1,467,785,000	2020/02	912,596,000
2024/01	1,365,114,000	2023/01	757,754,000	2022/01	1,377,485,000	2021/01	1,358,165,000	2020/01	845,388,000
2023/12	1,236,552,000	2022/12	1,130,912,000	2021/12	1,666,828,000	2020/12	1,520,548,000	2019/12	854,829,000
2023/11	1,167,966,000	2022/11	1,086,544,000	2021/11	1,875,267,000	2020/11	1,507,331,000	2019/11	917,779,000
2023/10	1,227,817,000	2022/10	1,142,155,000	2021/10	2,054,860,000	2020/10	1,279,427,000	2019/10	1,034,823,000
2023/09	1,263,954,000	2022/09	988,424,000	2021/09	2,117,257,000	2020/09	1,364,448,000	2019/09	953,909,000

本益比



日期	本益比	日期	本益比	日期	本益比
10/8	43.83	9/20	41.07	9/5	37.65
10/7	44.13	9/19	40.10	9/4	38.52
10/4	44.39	9/18	38.01	9/3	40.82
10/1	44.34	9/16	38.67	9/2	41.33
9/30	43.47	9/13	38.42	8/30	41.43
9/27	41.79	9/12	38.16	8/29	41.63
9/26	41.12	9/11	37.35	8/28	40.97
9/25	41.48	9/10	37.24	8/27	41.38
9/24	40.92	9/9	38.52	8/26	41.63
9/23	41.02	9/6	38.47	8/23	41.43

重大訊息

(詳細請參考 [MOPS](#) 網站)

主旨	發表時間
▶本公司限制員工權利新股註銷完成變更登記	2024/09/04 18:37:41
▶本公司董事會通過113年第2季財務報表	2024/08/09 13:44:32
▶公告本公司113年第2季合併財務報告董事會召開日期	2024/08/01 17:25:23
▶公告本公司調整配息率	2024/06/25 16:26:50
▶本公司限制員工權利新股註銷完成變更登記	2024/06/21 15:33:16

配股配息

股利年度	股東會日期	期別	現金股利(元/股)	盈餘配股(元/股)
112	2024/06/07	112	1.00000	0.00000
111	2023/05/30	111	0.00000	0.00000
110	2022/06/09	110	15.71000	0.00000
109	2021/06/24	109	3.32000	0.00000
108	2020/06/20	Q4	0.00000	0.00000
108	-	Q3	0.00000	0.00000