

光電業

17.15 ▲ 0.15 最高17.5 | 最低
16.9

【+/-/X表示漲/跌/不比價】

公司基本資料

公司名稱	州巧科技股份有限公司
公司發言人	李逸淑
公司網址	http://www.jochu.com/
實收資本額	新台幣 892,631,500
主要經營業務	光電電子零組件、模具、金屬傢俱及醫療用品製造加工與進出口業務
上市日期	2020/04/15
產業類別	光電業

股價資訊



日期	收盤價	成交股數	日期	收盤價	成交股數	日期	收盤價	成交股數
4/24	17.15	45,025	4/10	16.15	427,473	3/25	20.4	152,057
4/23	17.0	60,068	4/9	14.7	257,423	3/24	20.5	266,722
4/22	16.35	112,014	4/8	16.3	196,050	3/21	21.25	129,086
4/21	16.6	28,145	4/7	18.1	11,705	3/20	21.2	92,217
4/18	17.25	32,013	4/2	20.1	47,129	3/19	21.15	299,407
4/17	17.4	50,044	4/1	19.9	78,319	3/18	21.85	105,176
4/16	17.1	38,071	3/31	19.7	134,583	3/17	21.8	101,439
4/15	17.1	108,124	3/28	20.25	103,215	3/14	22.1	71,836
4/14	15.9	254,960	3/27	20.45	144,065	3/13	22.0	180,245
4/11	16.2	107,072	3/26	20.4	153,076	3/12	22.6	53,435

投信買賣超



外資及陸資買賣超

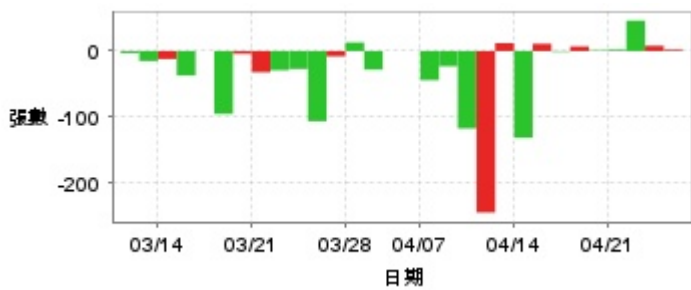


自營商買賣超

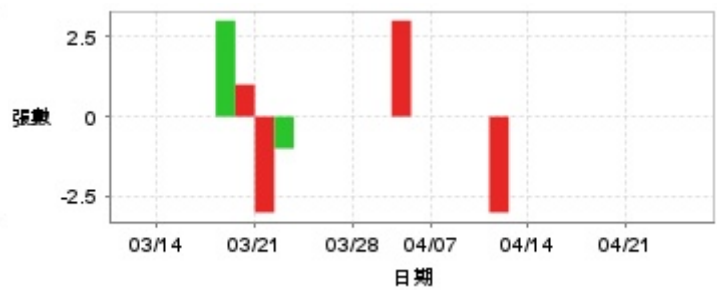


日期	投信買(+)/賣(-)超	自營商買(+)/賣(-)超	外資及陸資買(+)/賣(-)超	日期	投信買(+)/賣(-)超	自營商買(+)/賣(-)超	外資及陸資買(+)/賣(-)超
4/24	0	+1,000	+2,000	4/1	0	-1,000	-31,000
4/23	0	-2,000	-14,000	3/31	0	-2,000	-14,000
4/22	0	+2,000	-71,000	3/28	0	0	-32,000
4/21	0	+2,000	-14,032	3/27	0	-5,000	+9,000
4/18	0	0	-1,000	3/26	0	-4,000	+58,000
4/17	0	-2,000	-15,981	3/25	0	0	+57,000
4/16	0	-4,000	-2,037	3/24	0	0	-101,000
4/15	0	-4,000	+44,050	3/21	0	0	-71,000
4/14	0	-1,000	+46,934	3/20	0	+1,000	-6,000
4/11	0	-4,000	-16,934	3/19	0	+10,000	-36,000
4/10	0	0	+11,000	3/18	0	0	+52,000
4/9	0	+4,000	+11,000	3/17	0	0	-2,000
4/8	0	0	+6,000	3/14	0	+2,000	-24,000
4/7	0	0	0	3/13	0	0	-38,000
4/2	0	0	-9,000	3/12	0	+13,000	-28,000

融資



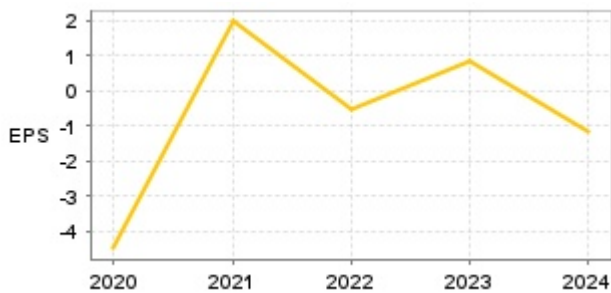
融券



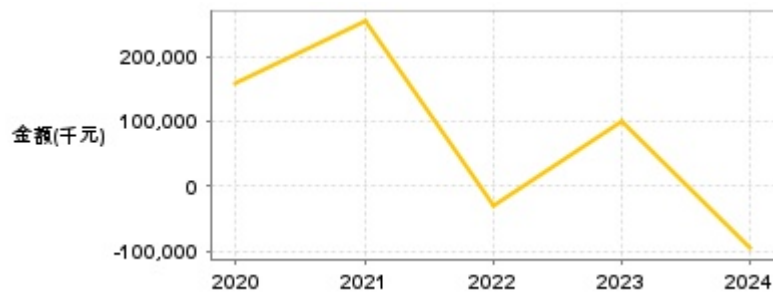
日期	融資張數	融券張數	日期	融資張數	融券張數	日期	融資張數	融券張數
4/24	+2	0	4/10	-244	-3	3/25	-27	0
4/23	+8	0	4/9	-117	0	3/24	-29	-1
4/22	+46	0	4/8	-23	0	3/21	-32	-3
4/21	+2	0	4/7	-44	0	3/20	-4	+1
4/18	+1	0	4/2	0	0	3/19	-95	+3
4/17	+7	0	4/1	0	+3	3/18	0	0
4/16	-1	0	3/31	-28	0	3/17	-37	0
4/15	+11	0	3/28	+13	0	3/14	-12	0
4/14	-131	0	3/27	-8	0	3/13	-15	0
4/11	+12	0	3/26	-106	0	3/12	-3	0

公司財務資訊彙整

每股盈餘



繼續營業單位稅前淨利



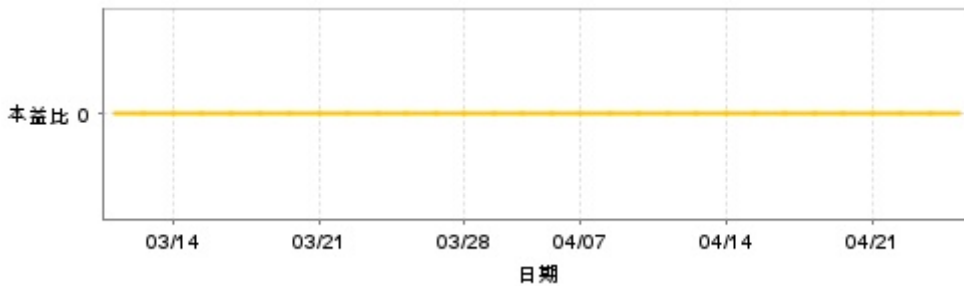
年度	第一季		半年度		前三季		全年度	
	每股盈餘	繼續營業單位稅前淨利(千元)	每股盈餘	繼續營業單位稅前淨利(千元)	每股盈餘	繼續營業單位稅前淨利(千元)	每股盈餘	繼續營業單位稅前淨利(千元)
2024年	-0.23	-7,642	-0.31	-22,073	-0.81	-65,342	-1.14	-95,575
2023年	-0.13	11,189	0.12	48,623	0.88	103,185	0.88	100,522
2022年	-0.44	-30,579	-0.72	-47,937	-0.36	-33,858	-0.55	-28,621
2021年	1.56	187,446	1.89	209,473	2.16	253,756	1.99	253,673
2020年	-0.31	-8,051	-0.13	22,848	-5.11	81,261	-4.50	160,069

月營收



月	營收	月	營收	月	營收	月	營收	月	營收
2025/03	322,486,000	2024/03	265,935,000	2023/03	278,366,000	2022/03	304,765,000	2021/03	299,052,000
2025/02	270,637,000	2024/02	199,894,000	2023/02	195,475,000	2022/02	222,307,000	2021/02	211,397,000
2025/01	297,290,000	2024/01	293,837,000	2023/01	222,716,000	2022/01	299,151,000	2021/01	313,540,000
2024/12	290,529,000	2023/12	297,319,000	2022/12	236,370,000	2021/12	305,418,000	2020/12	310,560,000
2024/11	273,436,000	2023/11	270,078,000	2022/11	227,824,000	2021/11	309,688,000	2020/11	313,459,000
2024/10	263,343,000	2023/10	273,178,000	2022/10	245,070,000	2021/10	320,770,000	2020/10	272,027,000
2024/09	262,441,000	2023/09	282,870,000	2022/09	230,197,000	2021/09	318,762,000	2020/09	314,979,000
2024/08	274,945,000	2023/08	291,013,000	2022/08	237,089,000	2021/08	339,867,000	2020/08	288,203,000
2024/07	314,419,000	2023/07	292,008,000	2022/07	281,091,000	2021/07	301,059,000	2020/07	286,186,000
2024/06	242,867,000	2023/06	267,314,000	2022/06	251,734,000	2021/06	265,602,000	2020/06	240,209,000
2024/05	266,636,000	2023/05	306,723,000	2022/05	267,445,000	2021/05	271,693,000	2020/05	217,364,000
2024/04	280,261,000	2023/04	275,243,000	2022/04	242,856,000	2021/04	278,227,000	2020/04	207,889,000

本益比



日期	本益比	日期	本益比	日期	本益比
4/24	0.00	4/10	0.00	3/25	0.00
4/23	0.00	4/9	0.00	3/24	0.00
4/22	0.00	4/8	0.00	3/21	0.00
4/21	0.00	4/7	0.00	3/20	0.00
4/18	0.00	4/2	0.00	3/19	0.00
4/17	0.00	4/1	0.00	3/18	0.00
4/16	0.00	3/31	0.00	3/17	0.00
4/15	0.00	3/28	0.00	3/14	0.00
4/14	0.00	3/27	0.00	3/13	0.00
4/11	0.00	3/26	0.00	3/12	0.00

重大訊息

(詳細請參考 [MOPS](#) 網站)

主旨	發表時間
▶公告本公司董事會決議盈餘不分配暨以資本公積配發現金股利	2025/03/25 16:28:44
▶公告本公司董事會決議不繼續辦理113年股東會通過之 私募普通股或私募國內或海外轉換公司債案	2025/03/25 16:30:51
▶公告本公司董事會決議召開114年股東常會(增列召集事由)	2025/03/25 16:31:31
▶本公司董事會通過113年度合併財務報告	2025/02/25 16:49:05
▶公告本公司董事會決議召開114年股東常會	2025/02/25 16:49:32

配股配息

股利年度	股東會日期	期別	現金股利(元/股)	盈餘配股(元/股)
113	-	113	0.00000	0.00000
112	-	112	0.50000	0.00000
111	-	111	0.30000	0.00000
110	2022/05/27	110	1.20000	0.00000
109	2021/06/15	109	0.00000	0.00000