

光電業

26.95 ▲ 1.55 最高27.9 | 最低25.85 【+/-/X表示漲/跌/不比價】

## 公司基本資料

公司名稱	晶彩科技股份有限公司
公司發言人	王子越
公司網址	http://www.favite.com
實收資本額	新台幣 790,523,560
主要經營業務	TFT-LCD檢測機台 設備零組件及電子配件 維修收入
上市日期	2008/01/31
產業類別	光電業

## 股價資訊

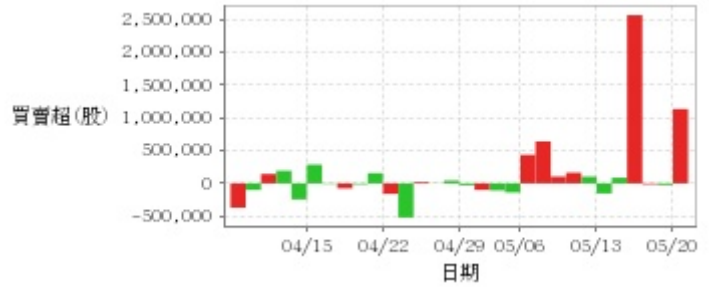


日期	收盤價	成交股數	日期	收盤價	成交股數	日期	收盤價	成交股數
5/20	26.95	16,421,124	5/6	23.05	2,035,762	4/19	21.05	1,045,303
5/17	25.4	2,801,479	5/3	22.3	697,288	4/18	21.65	489,228
5/16	25.6	7,794,228	5/2	22.95	569,760	4/17	22.0	906,198
5/15	25.55	10,775,162	4/30	23.1	1,024,222	4/16	21.6	866,629
5/14	23.9	568,489	4/29	22.7	747,592	4/15	22.45	927,633
5/13	23.95	941,500	4/26	22.8	983,513	4/12	23.0	820,097
5/10	24.1	1,835,015	4/25	23.2	934,500	4/11	23.1	1,338,092
5/9	24.3	2,406,066	4/24	23.4	3,956,804	4/10	23.85	2,755,245
5/8	24.25	1,916,182	4/23	22.85	5,221,498	4/9	23.6	2,014,919
5/7	23.65	3,255,720	4/22	23.15	2,111,653	4/8	24.0	5,324,165

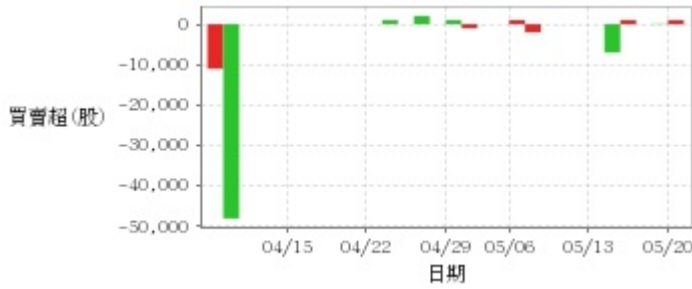
投信買賣超



外資及陸資買賣超



自營商買賣超



日期	投信買(+)/賣(-)超	自營商買(+)/賣(-)超	外資及陸資買(+) )/賣(-)超	日期	投信買(+)/賣(-)超	自營商買(+)/賣(-)超	外資及陸資買(+) )/賣(-)超
5/20	0	+1,000	+1,134,000	4/26	0	0	+43,000
5/17	0	+117	-25,000	4/25	0	+2,000	-3,000
5/16	0	0	-15,000	4/24	0	0	+20,000
5/15	0	+1,000	+2,564,000	4/23	0	+1,000	-520,000
5/14	0	-7,000	+86,000	4/22	0	0	-160,000
5/13	0	0	-153,000	4/19	0	0	+157,000
5/10	0	0	+103,000	4/18	0	0	-15,000
5/9	0	0	+163,000	4/17	0	0	-76,000
5/8	0	0	+104,000	4/16	0	0	-9,000
5/7	0	-2,000	+640,000	4/15	0	0	+286,000
5/6	0	+1,000	+435,000	4/12	0	0	-244,000
5/3	0	0	-138,000	4/11	0	0	+193,000
5/2	0	0	-108,000	4/10	0	0	+143,000
4/30	0	-1,000	-100,000	4/9	0	-48,000	-101,000
4/29	0	+1,000	-28,000	4/8	0	-11,000	-370,000

融資



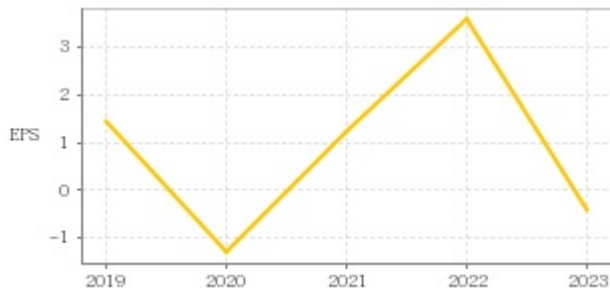
融券



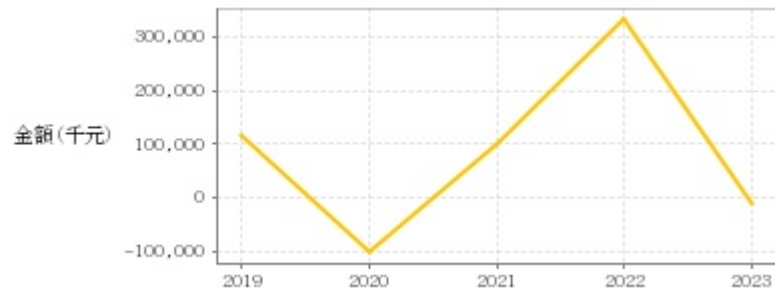
日期	融資張數	融券張數	日期	融資張數	融券張數	日期	融資張數	融券張數
5/20	+1,470	+68	5/6	+47	+7	4/19	-150	-21
5/17	-233	-4	5/3	-49	-17	4/18	+19	+17
5/16	-31	+5	5/2	+1	-1	4/17	+83	-75
5/15	+473	+35	4/30	+144	-5	4/16	-42	-92
5/14	-74	0	4/29	-10	-1	4/15	-74	-1
5/13	-39	+2	4/26	-38	-2	4/12	-23	-83
5/10	-280	+4	4/25	-73	+33	4/11	-53	-19
5/9	+30	+11	4/24	+71	+29	4/10	-18	+78
5/8	-25	+6	4/23	+158	+25	4/9	-23	-67
5/7	-53	+11	4/22	-24	+42	4/8	-189	+7

## 公司財務資訊彙整

每股盈餘



繼續營業單位稅前淨利



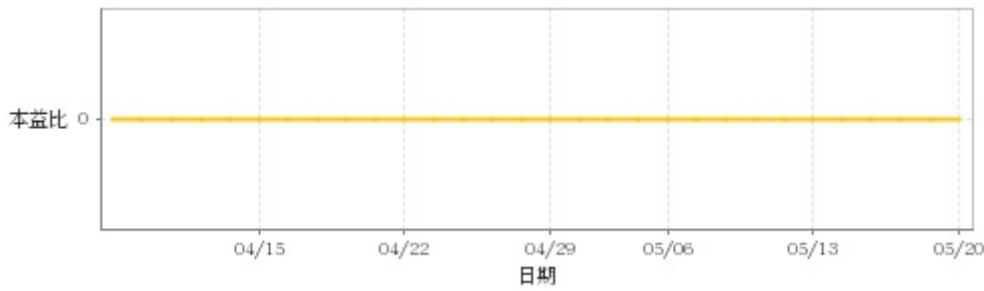
年度	第一季		半年度		前三季		全年度	
	每股盈餘	繼續營業單位稅前淨利(千元)	每股盈餘	繼續營業單位稅前淨利(千元)	每股盈餘	繼續營業單位稅前淨利(千元)	每股盈餘	繼續營業單位稅前淨利(千元)
2024年	-0.13	-10,019	-	-	-	-	-	-
2023年	-0.01	-915	-0.46	-36,131	0.21	30,458	-0.42	-10,580
2022年	1.09	94,502	2.12	192,831	3.48	322,930	3.58	332,301
2021年	0.71	59,512	0.52	44,926	0.63	53,710	1.22	100,595
2020年	0.48	38,744	0.37	33,296	-0.18	-9,990	-1.29	-100,777
2019年	1.62	127,987	2.31	182,870	2.34	185,454	1.47	117,115

### 月營收



月	營收	月	營收	月	營收	月	營收	月	營收
2024/04	30,706,000	2023/04	14,807,000	2022/04	202,182,000	2021/04	86,784,000	2020/04	68,635,000
2024/03	40,273,000	2023/03	84,696,000	2022/03	241,894,000	2021/03	167,391,000	2020/03	159,074,000
2024/02	7,983,000	2023/02	30,437,000	2022/02	21,283,000	2021/02	141,028,000	2020/02	89,836,000
2024/01	9,816,000	2023/01	55,243,000	2022/01	113,916,000	2021/01	190,380,000	2020/01	69,403,000
2023/12	24,068,000	2022/12	126,375,000	2021/12	169,962,000	2020/12	85,630,000	2019/12	86,660,000
2023/11	2,836,000	2022/11	13,893,000	2021/11	101,900,000	2020/11	213,264,000	2019/11	97,098,000
2023/10	8,245,000	2022/10	85,082,000	2021/10	117,698,000	2020/10	88,170,000	2019/10	9,535,000
2023/09	36,923,000	2022/09	149,502,000	2021/09	38,855,000	2020/09	74,940,000	2019/09	45,863,000
2023/08	51,245,000	2022/08	155,401,000	2021/08	83,880,000	2020/08	36,025,000	2019/08	44,323,000
2023/07	102,641,000	2022/07	114,053,000	2021/07	164,339,000	2020/07	98,640,000	2019/07	126,227,000
2023/06	14,728,000	2022/06	154,402,000	2021/06	82,503,000	2020/06	67,200,000	2019/06	84,153,000
2023/05	19,806,000	2022/05	99,446,000	2021/05	64,534,000	2020/05	90,686,000	2019/05	160,949,000

### 本益比



日期	本益比	日期	本益比	日期	本益比
5/20	0.00	5/6	0.00	4/19	0.00
5/17	0.00	5/3	0.00	4/18	0.00
5/16	0.00	5/2	0.00	4/17	0.00
5/15	0.00	4/30	0.00	4/16	0.00
5/14	0.00	4/29	0.00	4/15	0.00
5/13	0.00	4/26	0.00	4/12	0.00
5/10	0.00	4/25	0.00	4/11	0.00
5/9	0.00	4/24	0.00	4/10	0.00
5/8	0.00	4/23	0.00	4/9	0.00
5/7	0.00	4/22	0.00	4/8	0.00

## 重大訊息

(詳細請參考 [MOPS](#) 網站)

主旨	發表時間
▶公告本公司董事會通過113年第1季合併財務報告	2024/05/03 15:14:10
▶公告本公司113年第一季財務報告董事會召開日期	2024/04/26 08:27:43
▶本公司董事會決議不分派股利	2024/02/23 16:19:13
▶本公司董事會決議召開113年股東常會	2024/02/23 16:16:52
▶公告本公司112年第2次法人說明會將於112年11月23日召開	2023/11/22 15:48:49

## 配股配息

股利年度	股東會日期	期別	現金股利(元/股)	盈餘配股(元/股)
112	2024/05/31	112	0.00000	0.00000
111	2023/05/29	111	1.00000	0.00000
110	2022/06/24	110	0.50000	0.00000
109	2021/06/24	109	0.00000	0.00000
108	2020/06/11	108	0.50000	0.00000