

電子零組件業

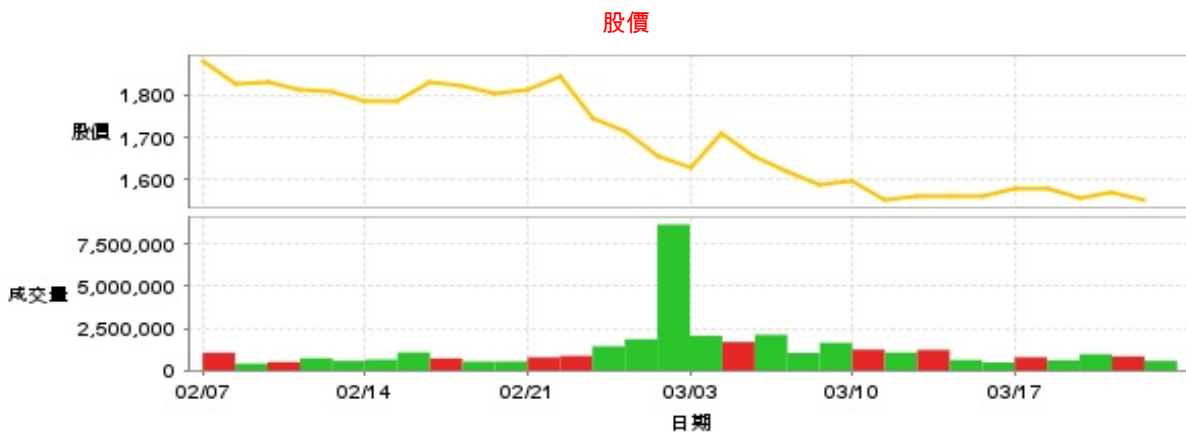
1550.0 ▼ 20.0 最高1570.0 | 最低  
1545.0

【+/-/X表示漲/跌/不比價】

## 公司基本資料

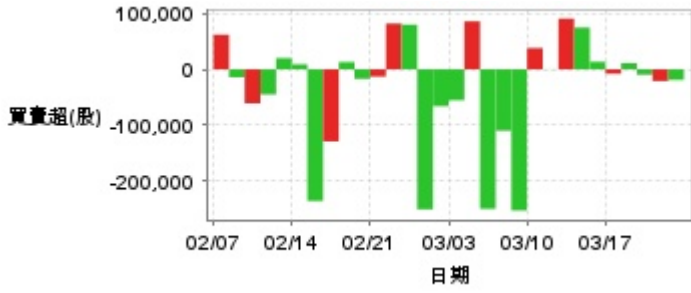
公司名稱	嘉澤端子工業股份有限公司
公司發言人	劉興夏
公司網址	https://www.lotes.cc/
實收資本額	新台幣 1,125,346,910
主要經營業務	連接器
上市日期	2007/12/10
產業類別	電子零組件業

## 股價資訊



日期	收盤價	成交股數	日期	收盤價	成交股數	日期	收盤價	成交股數
3/21	1550.0	565,764	3/7	1590.0	1,641,689	2/20	1805.0	530,513
3/20	1570.0	831,325	3/6	1620.0	1,036,634	2/19	1820.0	526,913
3/19	1555.0	962,387	3/5	1655.0	2,114,892	2/18	1830.0	716,022
3/18	1580.0	601,764	3/4	1710.0	1,687,803	2/17	1785.0	1,069,575
3/17	1580.0	776,866	3/3	1630.0	2,057,523	2/14	1785.0	642,947
3/14	1560.0	474,686	2/27	1655.0	8,649,320	2/13	1810.0	566,462
3/13	1560.0	620,725	2/26	1715.0	1,856,817	2/12	1815.0	725,912
3/12	1560.0	1,218,765	2/25	1745.0	1,431,943	2/11	1830.0	499,040
3/11	1550.0	1,059,377	2/24	1845.0	862,002	2/10	1825.0	407,166
3/10	1595.0	1,235,740	2/21	1815.0	776,673	2/7	1880.0	1,050,794

投信買賣超



外資及陸資買賣超



自營商買賣超



日期	投信買(+)/賣(-)超	自營商買(+)/賣(-)超	外資及陸資買(+)/賣(-)超	日期	投信買(+)/賣(-)超	自營商買(+)/賣(-)超	外資及陸資買(+)/賣(-)超
3/21	-19,000	-602	-51,103	2/27	-66,017	+18,806	-333,520
3/20	-21,000	+31,002	-128,121	2/26	-250,883	+26,247	-15,340
3/19	-9,653	-78,773	+58,986	2/25	+80,117	+8,968	-580,662
3/18	+11,000	-5,400	-70,096	2/24	+82,000	+21,174	-30,982
3/17	-8,000	-2,864	-193,642	2/21	-13,000	+9,035	-146,888
3/14	+13,470	-341	-33,765	2/20	-17,050	+2,573	+16,180
3/13	+74,800	-14,212	-123,063	2/19	+13,000	-53,153	-89,000
3/12	+90,874	-9,497	-270,291	2/18	-129,033	+26,088	+274,156
3/11	+350	-15,829	-85,922	2/17	-235,881	-25,910	+48,281
3/10	+38,117	-19,757	+1,193	2/14	+9,119	+10,243	-86,279
3/7	-253,000	+1,378	+165,673	2/13	+20,119	+12,996	-202,377
3/6	-110,000	+32,824	+61,821	2/12	-45,000	+607	-83,818
3/5	-250,000	+13,366	-22,953	2/11	-61,000	+3,351	+72,232
3/4	+86,002	-17,961	-422,464	2/10	-14,185	-20,899	-93,200
3/3	-55,416	+33,000	-480,999	2/7	+62,000	+19,239	+75,438

融資



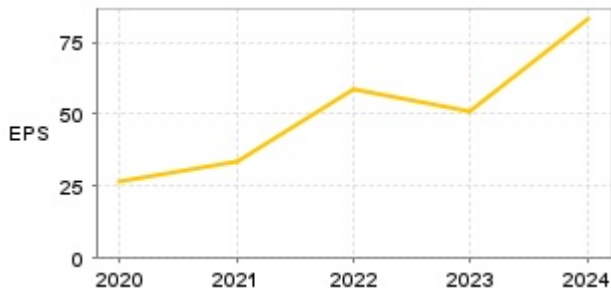
融券



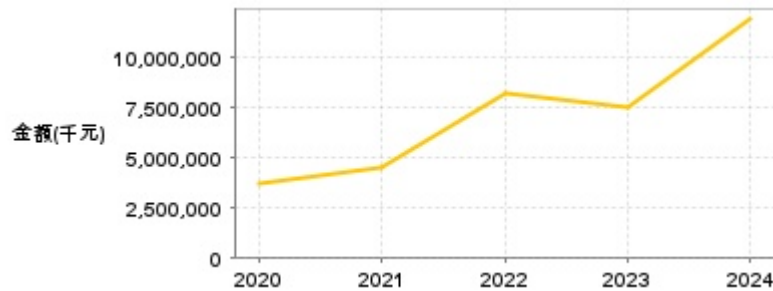
日期	融資張數	融券張數	日期	融資張數	融券張數	日期	融資張數	融券張數
3/21	+4	0	3/7	+188	+4	2/20	-75	-1
3/20	-11	0	3/6	-30	-1	2/19	+7	-1
3/19	-39	0	3/5	+55	-1	2/18	-26	+2
3/18	+12	0	3/4	-73	+8	2/17	+20	-2
3/17	+14	-1	3/3	+76	-28	2/14	+22	-2
3/14	-6	-3	2/27	+29	+20	2/13	+11	0
3/13	-9	-1	2/26	+60	-1	2/12	+8	-2
3/12	-73	-1	2/25	+107	-2	2/11	-27	-1
3/11	-88	+2	2/24	+11	+3	2/10	+57	-1
3/10	+114	-6	2/21	+27	0	2/7	-51	-24

## 公司財務資訊彙整

每股盈餘



繼續營業單位稅前淨利



年度	第一季		半年度		前三季		全年度	
	每股盈餘	繼續營業單位稅前淨利(千元)	每股盈餘	繼續營業單位稅前淨利(千元)	每股盈餘	繼續營業單位稅前淨利(千元)	每股盈餘	繼續營業單位稅前淨利(千元)
2024年	18.57	2,674,004	38.58	5,637,646	56.90	8,258,312	82.77	11,868,825
2023年	10.96	1,536,431	22.53	3,462,112	39.36	5,858,778	50.65	7,520,493
2022年	13.03	1,831,131	27.25	3,815,676	45.17	6,214,260	58.70	8,188,567
2021年	8.06	1,094,510	14.91	2,074,123	23.82	3,216,264	33.32	4,540,198
2020年	3.99	539,731	12.68	1,773,626	20.14	2,774,202	26.41	3,670,002

月營收



月	營收	月	營收	月	營收	月	營收	月	營收
2025/02	2,208,096,000	2024/02	1,419,384,000	2023/02	1,841,225,000	2022/02	1,386,926,000	2021/02	1,281,490,000
2025/01	2,677,630,000	2024/01	2,563,729,000	2023/01	1,634,265,000	2022/01	2,353,130,000	2021/01	1,764,317,000
2024/12	2,745,233,000	2023/12	2,173,162,000	2022/12	2,247,537,000	2021/12	2,251,050,000	2020/12	1,791,985,000
2024/11	2,809,322,000	2023/11	2,329,479,000	2022/11	2,414,739,000	2021/11	2,053,833,000	2020/11	1,644,421,000
2024/10	2,760,646,000	2023/10	2,037,293,000	2022/10	2,379,771,000	2021/10	1,732,745,000	2020/10	1,389,059,000
2024/09	2,777,008,000	2023/09	2,209,208,000	2022/09	2,663,176,000	2021/09	2,070,444,000	2020/09	1,656,325,000
2024/08	2,723,904,000	2023/08	2,206,795,000	2022/08	2,372,149,000	2021/08	1,934,779,000	2020/08	1,605,007,000
2024/07	2,554,915,000	2023/07	2,057,238,000	2022/07	2,236,848,000	2021/07	1,751,493,000	2020/07	1,325,522,000
2024/06	2,328,256,000	2023/06	1,955,542,000	2022/06	2,222,410,000	2021/06	1,608,627,000	2020/06	1,491,787,000
2024/05	2,555,891,000	2023/05	1,884,022,000	2022/05	2,266,920,000	2021/05	1,499,418,000	2020/05	1,520,557,000
2024/04	2,542,942,000	2023/04	1,885,577,000	2022/04	2,170,534,000	2021/04	1,752,452,000	2020/04	1,716,978,000
2024/03	2,351,395,000	2023/03	2,258,285,000	2022/03	2,404,587,000	2021/03	1,683,044,000	2020/03	1,334,380,000

本益比



日期	本益比	日期	本益比	日期	本益比
3/21	18.80	3/7	23.45	2/20	26.63
3/20	19.04	3/6	23.90	2/19	26.85
3/19	18.86	3/5	24.41	2/18	27.00
3/18	19.17	3/4	25.23	2/17	26.33
3/17	19.17	3/3	24.04	2/14	26.33
3/14	18.92	2/27	24.41	2/13	26.70
3/13	23.01	2/26	25.30	2/12	26.77
3/12	23.01	2/25	25.74	2/11	27.00
3/11	22.86	2/24	27.22	2/10	26.92
3/10	23.53	2/21	26.77	2/7	27.73

## 重大訊息

(詳細請參考 [MOPS](#) 網站)

主旨	發表時間
▶本公司受邀參加Morgan Stanley 4Q24 Results Conference Call	2025/03/03 11:03:53
▶公告本公司董事會通過114年第四季合併財務報告	2025/03/10 17:14:47
▶董事會決議召開114年股東常會公告	2025/03/10 17:16:25
▶董事會決議股利分派	2025/03/10 17:20:51
▶公告本公司113年度合併財務報告董事會 預計召開日期為114年03月10日	2025/02/27 11:15:34

## 配股配息

股利年度	股東會日期	期別	現金股利(元/股)	盈餘配股(元/股)
113	2025/06/13	113	41.50000	0.00000
112	2024/06/13	112	26.00000	0.00000
111	2023/06/16	111	26.00000	0.00000
110	2022/06/17	110	16.00000	0.00000
109	2021/06/22	109	13.30000	0.00000