

半導體業

103.0 ▼ 5.0 最高107.5 | 最低102.5

【+/-/X表示漲/跌/不比價】

公司基本資料

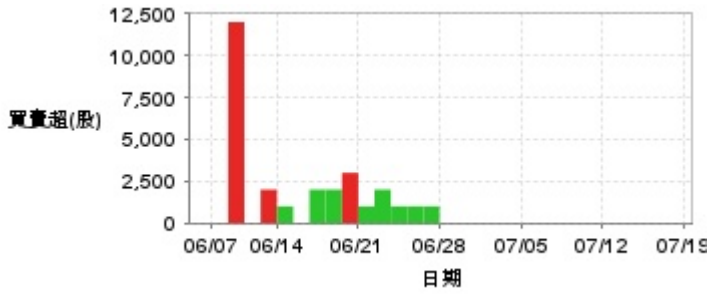
公司名稱	晶相光電股份有限公司
公司發言人	簡宏亨
公司網址	www.soinc.com.tw
實收資本額	新台幣 784,559,000
主要經營業務	互補金氧半導體影像感測積體電路之研究、開發、設計、生產及銷售
上市日期	2018/07/16
產業類別	半導體業

股價資訊



日期	收盤價	成交股數	日期	收盤價	成交股數	日期	收盤價	成交股數
7/18	103.0	399,435	7/4	103.5	168,005	6/20	112.0	2,632,145
7/17	108.0	769,982	7/3	104.0	201,485	6/19	103.5	368,303
7/16	105.5	579,381	7/2	102.5	253,509	6/18	107.0	303,534
7/15	104.0	634,461	7/1	104.0	467,388	6/17	108.5	665,301
7/12	100.5	243,487	6/28	103.5	265,319	6/14	105.5	381,985
7/11	102.0	223,234	6/27	104.0	144,406	6/13	107.0	398,807
7/10	100.5	200,548	6/26	104.5	369,192	6/12	103.5	355,934
7/9	98.9	433,959	6/25	106.5	227,113	6/11	106.5	632,997
7/8	100.5	489,439	6/24	107.0	452,842	6/7	104.0	223,941
7/5	104.5	280,845	6/21	110.0	1,372,893	6/6	102.5	180,489

投信買賣超



外資及陸資買賣超

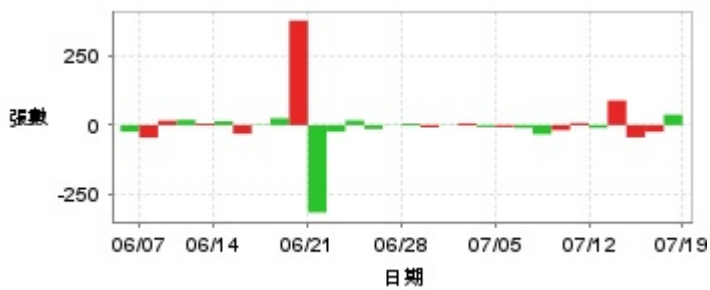


自營商買賣超

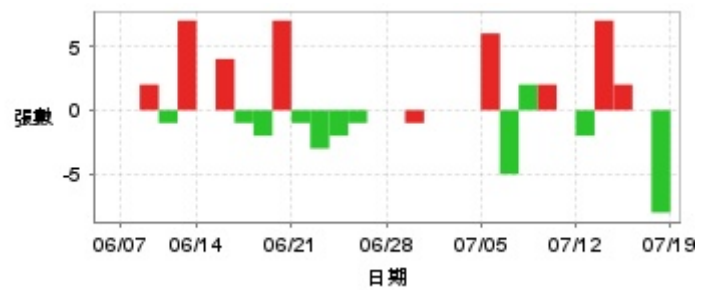


日期	投信買(+)/賣(-)超	自營商買(+)/賣(-)超	外資及陸資買(+)/賣(-)超	日期	投信買(+)/賣(-)超	自營商買(+)/賣(-)超	外資及陸資買(+)/賣(-)超
7/18	0	-949	-217,000	6/27	+1,000	-3,090	-16,000
7/17	0	-617	+301,000	6/26	+1,000	-16,024	+46,000
7/16	0	+12,000	+183,000	6/25	+1,000	-10,000	+26,000
7/15	0	-56	+130,000	6/24	+2,000	0	-80,000
7/12	0	+234	+23,000	6/21	+1,000	+6,810	+199,000
7/11	0	0	+47,000	6/20	+3,000	+12,972	+294,000
7/10	0	0	+40,000	6/19	+2,000	-6,000	-71,000
7/9	0	-12,087	-19,000	6/18	+2,000	+1,000	-83,000
7/8	0	-1,369	-194,000	6/17	0	-4,047	+215,000
7/5	0	-6,315	+109,000	6/14	+1,000	+2,997	+4,000
7/4	0	-179	+45,981	6/13	+2,000	+14,000	+171,000
7/3	0	+1,857	+26,000	6/12	0	+400	-102,000
7/2	0	-96	-63,000	6/11	+12,000	0	-12,000
7/1	0	+3,997	-53,000	6/7	0	-2	+92,000
6/28	0	+2,208	-50,000	6/6	0	-3,000	+19,000

融資



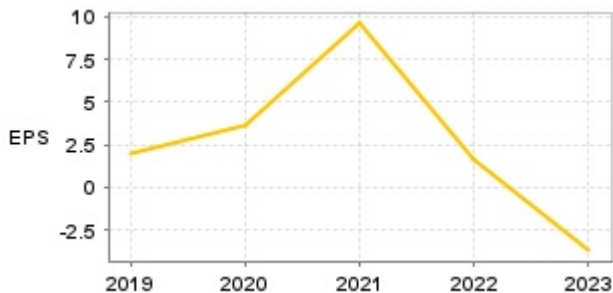
融券



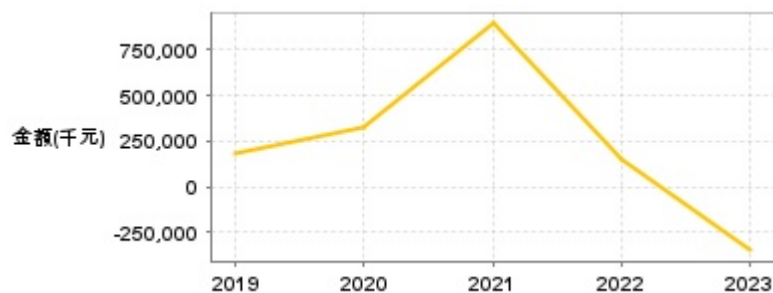
日期	融資張數	融券張數	日期	融資張數	融券張數	日期	融資張數	融券張數
7/18	+38	-8	7/4	-7	0	6/20	+378	+7
7/17	-24	0	7/3	+7	0	6/19	+25	-2
7/16	-44	+2	7/2	+1	0	6/18	+2	-1
7/15	+89	+7	7/1	-8	-1	6/17	-31	+4
7/12	-10	-2	6/28	+6	0	6/14	+14	0
7/11	+8	0	6/27	-1	0	6/13	+6	+7
7/10	-18	+2	6/26	-14	-1	6/12	+19	-1
7/9	-33	+2	6/25	+17	-2	6/11	+16	+2
7/8	-10	-5	6/24	-24	-3	6/7	-45	0
7/5	-7	+6	6/21	-316	-1	6/6	-24	0

公司財務資訊彙整

每股盈餘

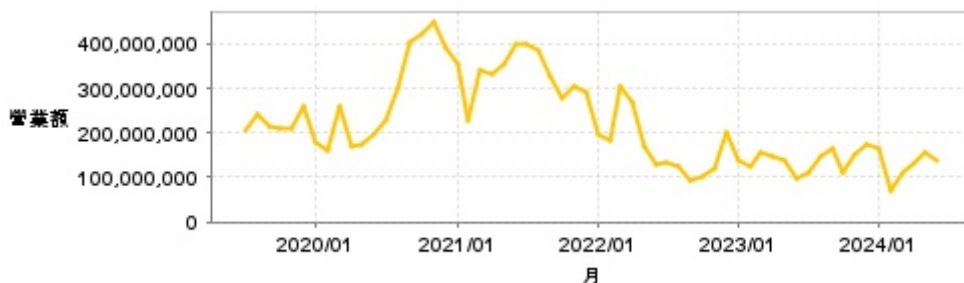


繼續營業單位稅前淨利



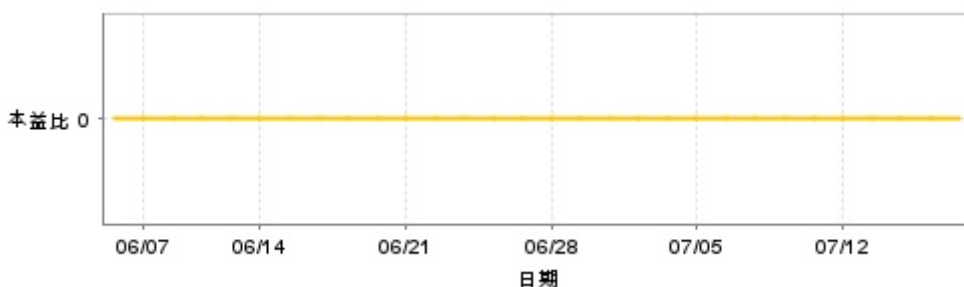
年度	第一季		半年度		前三季		全年度	
	每股盈餘	繼續營業單位稅前淨利(千元)	每股盈餘	繼續營業單位稅前淨利(千元)	每股盈餘	繼續營業單位稅前淨利(千元)	每股盈餘	繼續營業單位稅前淨利(千元)
2024年	-0.18	-13,703	-	-	-	-	-	-
2023年	-2.09	-202,894	-2.60	-242,227	-2.50	-231,270	-3.70	-348,312
2022年	1.36	122,130	2.15	212,124	2.11	205,502	1.59	153,458
2021年	1.53	138,085	4.76	440,492	7.94	742,047	9.61	894,448
2020年	0.56	50,680	0.73	65,362	1.93	172,174	3.65	327,239
2019年	0.03	3,074	0.55	50,282	1.27	116,085	2.01	182,110

月營收



月	營收	月	營收	月	營收	月	營收	月	營收
2024/06	137,851,000	2023/06	99,126,000	2022/06	131,414,000	2021/06	397,370,000	2020/06	194,904,000
2024/05	154,691,000	2023/05	136,585,000	2022/05	171,644,000	2021/05	355,765,000	2020/05	174,815,000
2024/04	134,395,000	2023/04	146,005,000	2022/04	269,871,000	2021/04	333,001,000	2020/04	169,372,000
2024/03	113,300,000	2023/03	155,749,000	2022/03	304,417,000	2021/03	341,546,000	2020/03	259,584,000
2024/02	70,373,000	2023/02	122,618,000	2022/02	181,302,000	2021/02	227,411,000	2020/02	159,608,000
2024/01	163,119,000	2023/01	140,051,000	2022/01	196,419,000	2021/01	354,402,000	2020/01	180,575,000
2023/12	174,889,000	2022/12	201,638,000	2021/12	291,907,000	2020/12	389,138,000	2019/12	261,077,000
2023/11	151,618,000	2022/11	121,155,000	2021/11	303,844,000	2020/11	450,865,000	2019/11	208,539,000
2023/10	112,482,000	2022/10	100,693,000	2021/10	277,400,000	2020/10	421,313,000	2019/10	208,415,000
2023/09	166,523,000	2022/09	91,145,000	2021/09	327,238,000	2020/09	401,638,000	2019/09	214,276,000
2023/08	146,729,000	2022/08	125,098,000	2021/08	385,797,000	2020/08	300,869,000	2019/08	240,996,000
2023/07	111,124,000	2022/07	134,294,000	2021/07	400,815,000	2020/07	226,014,000	2019/07	206,460,000

本益比



日期	本益比	日期	本益比	日期	本益比
7/18	0.00	7/4	0.00	6/20	0.00
7/17	0.00	7/3	0.00	6/19	0.00
7/16	0.00	7/2	0.00	6/18	0.00
7/15	0.00	7/1	0.00	6/17	0.00
7/12	0.00	6/28	0.00	6/14	0.00
7/11	0.00	6/27	0.00	6/13	0.00
7/10	0.00	6/26	0.00	6/12	0.00
7/9	0.00	6/25	0.00	6/11	0.00
7/8	0.00	6/24	0.00	6/7	0.00
7/5	0.00	6/21	0.00	6/6	0.00

重大訊息

(詳細請參考 [MOPS 網站](#))

主旨	發表時間
▶公告本公司113年股東常會重要決議事項	2024/06/18 13:51:56
▶更正本公司112年度股東會年報部分內容	2024/05/31 15:06:18
▶公告本公司董事會通過113年第1季合併財務報告	2024/05/02 18:06:44
▶公告本公司113年第一季合併財務報告董事會召開日期	2024/04/24 08:33:10
▶本公司董事會決議召開民國113年股東常會	2024/03/12 15:49:37

配股配息

股利年度	股東會日期	期別	現金股利(元/股)	盈餘配股(元/股)
112	2024/06/18	112	0.00000	0.00000
111	2023/06/16	111	0.00000	0.00000
110	2022/06/23	110	3.50000	0.00000
109	2021/06/16	109	2.80000	0.00000
108	2020/06/16	108	2.00000	0.00000