

電腦及週邊設備業

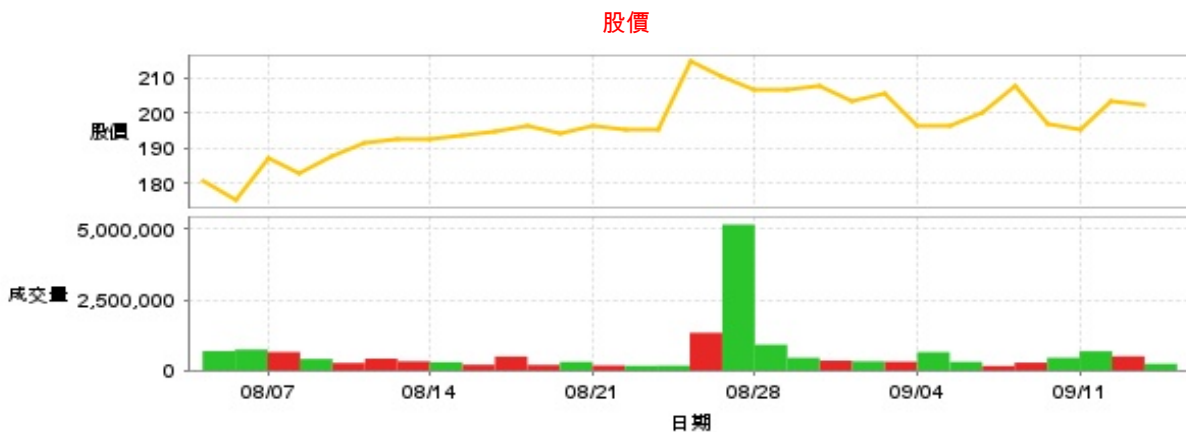
202.0 ▼ 1.5 最高204.0 | 最低
200.0

【+/-/X表示漲/跌/不比價】

公司基本資料

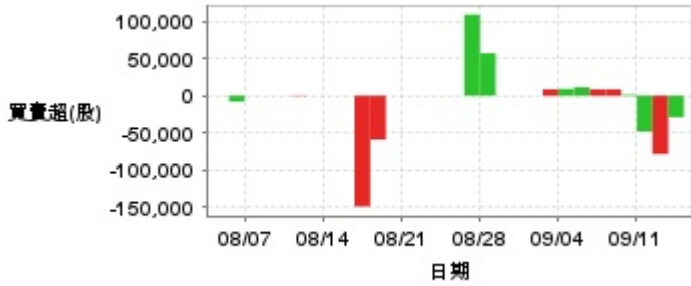
公司名稱	華擎科技股份有限公司
公司發言人	陳健宏
公司網址	http://www.asrock.com.tw
實收資本額	新台幣 1,216,342,290
主要經營業務	個人電腦主機板 個人電腦主機板之零配件
上市日期	2007/11/08
產業類別	電腦及週邊設備業

股價資訊

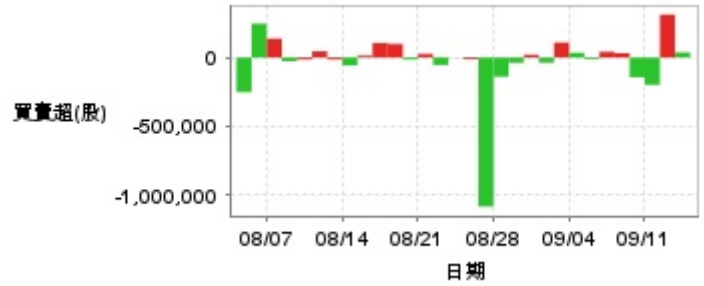


日期	收盤價	成交股數	日期	收盤價	成交股數	日期	收盤價	成交股數
9/13	202.0	234,964	8/30	207.5	347,608	8/16	194.5	493,268
9/12	203.5	501,084	8/29	206.5	448,151	8/15	193.5	202,584
9/11	195.0	680,055	8/28	206.5	913,761	8/14	192.5	294,830
9/10	197.0	449,768	8/27	210.5	5,168,487	8/13	192.5	324,410
9/9	207.5	277,390	8/26	214.5	1,334,923	8/12	191.5	419,753
9/6	200.0	159,605	8/23	195.0	171,303	8/9	187.5	265,625
9/5	196.5	304,352	8/22	195.0	165,048	8/8	183.0	407,275
9/4	196.5	648,989	8/21	196.0	177,722	8/7	187.0	653,003
9/3	205.5	310,140	8/20	194.0	303,303	8/6	175.0	739,954
9/2	203.0	323,948	8/19	196.5	195,885	8/5	180.5	685,524

投信買賣超



外資及陸資買賣超



自營商買賣超



日期	投信買(+)/賣(-)超	自營商買(+)/賣(-)超	外資及陸資買(+)/賣(-)超	日期	投信買(+)/賣(-)超	自營商買(+)/賣(-)超	外資及陸資買(+)/賣(-)超
9/13	-28,883	-1,162	+38,000	8/23	0	-9	+1,000
9/12	-78,473	+7,668	+312,000	8/22	0	-2,750	-54,000
9/11	-48,061	-6,454	-197,928	8/21	0	+633	+26,153
9/10	+1,411	+11,815	-142,800	8/20	0	-589	-15,000
9/9	+8,467	+3,492	+32,000	8/19	-59,000	-341	+99,000
9/6	+8,468	-2,091	+42,000	8/16	-149,000	+3,869	+106,000
9/5	+11,287	-21,159	-11,000	8/15	0	-2,786	+13,728
9/4	+9,170	-7,636	+35,000	8/14	0	-1,313	-57,000
9/3	+8,467	-2,847	+109,000	8/13	0	+6,357	-14,272
9/2	0	-8,070	-37,000	8/12	+706	+1,066	+45,600
8/30	0	-4,158	+20,000	8/9	0	-10,742	-14,272
8/29	0	-9,675	-38,000	8/8	0	-7,343	-27,000
8/28	+57,000	-29,624	-139,000	8/7	0	-57	+137,728
8/27	+109,000	-702	-1,082,100	8/6	-8,000	-38,921	+246,030
8/26	0	+74,660	-12,050	8/5	0	-20,897	-251,172

融資



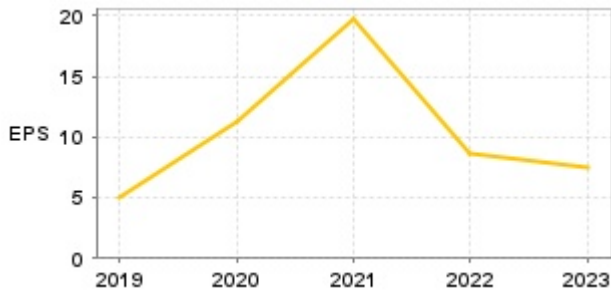
融券



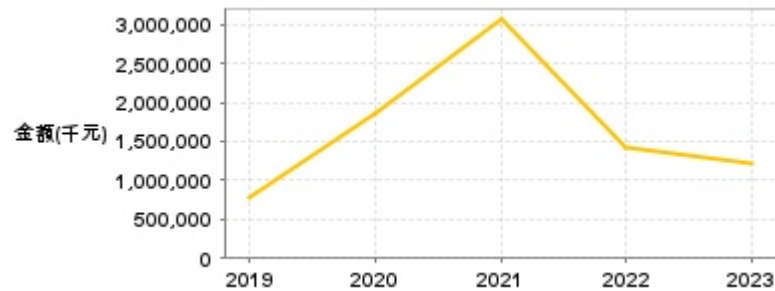
日期	融資張數	融券張數	日期	融資張數	融券張數	日期	融資張數	融券張數
9/13	0	-3	8/30	-33	-1	8/16	+33	0
9/12	-47	+7	8/29	-8	-17	8/15	0	+1
9/11	+20	-1	8/28	-8	0	8/14	0	0
9/10	+12	+1	8/27	+225	-6	8/13	-14	-1
9/9	+70	+1	8/26	+172	+24	8/12	-3	+2
9/6	+16	0	8/23	+10	-1	8/9	+9	-1
9/5	-14	-3	8/22	0	0	8/8	+4	+1
9/4	-66	+2	8/21	-26	+1	8/7	-50	+3
9/3	-75	0	8/20	-8	0	8/6	-180	-6
9/2	-38	0	8/19	-22	0	8/5	-111	-18

公司財務資訊彙整

每股盈餘

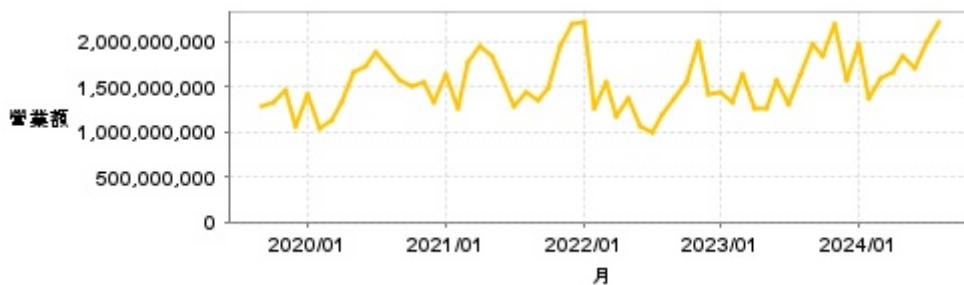


繼續營業單位稅前淨利



年度	第一季		半年度		前三季		全年度	
	每股盈餘	繼續營業單位稅前淨利(千元)	每股盈餘	繼續營業單位稅前淨利(千元)	每股盈餘	繼續營業單位稅前淨利(千元)	每股盈餘	繼續營業單位稅前淨利(千元)
2024年	2.53	426,524	4.70	873,976	-	-	-	-
2023年	1.03	158,009	2.32	371,296	4.85	746,088	7.54	1,217,905
2022年	5.00	784,910	7.02	1,096,080	8.49	1,342,848	8.69	1,430,688
2021年	4.14	649,780	10.74	1,667,777	14.09	2,199,623	19.67	3,059,966
2020年	1.55	225,014	4.30	708,550	8.34	1,358,970	11.30	1,855,783
2019年	0.81	124,963	1.63	246,806	3.35	523,889	4.95	784,917

月營收



月	營收	月	營收	月	營收	月	營收	月	營收
2024/08	2,230,561,000	2023/08	1,636,486,000	2022/08	1,192,075,000	2021/08	1,439,479,000	2020/08	1,733,370,000
2024/07	1,992,184,000	2023/07	1,303,108,000	2022/07	989,566,000	2021/07	1,284,226,000	2020/07	1,879,657,000
2024/06	1,717,279,000	2023/06	1,563,519,000	2022/06	1,051,396,000	2021/06	1,592,956,000	2020/06	1,733,265,000
2024/05	1,832,432,000	2023/05	1,261,430,000	2022/05	1,371,420,000	2021/05	1,838,910,000	2020/05	1,652,360,000
2024/04	1,668,401,000	2023/04	1,261,559,000	2022/04	1,169,369,000	2021/04	1,945,465,000	2020/04	1,331,555,000
2024/03	1,604,981,000	2023/03	1,638,100,000	2022/03	1,552,531,000	2021/03	1,771,307,000	2020/03	1,135,097,000
2024/02	1,377,353,000	2023/02	1,325,353,000	2022/02	1,258,447,000	2021/02	1,255,300,000	2020/02	1,049,725,000
2024/01	1,969,026,000	2023/01	1,432,028,000	2022/01	2,223,025,000	2021/01	1,649,931,000	2020/01	1,410,743,000
2023/12	1,575,597,000	2022/12	1,411,594,000	2021/12	2,204,812,000	2020/12	1,328,131,000	2019/12	1,056,602,000
2023/11	2,191,480,000	2022/11	1,995,046,000	2021/11	1,945,576,000	2020/11	1,541,350,000	2019/11	1,460,755,000
2023/10	1,851,015,000	2022/10	1,544,870,000	2021/10	1,485,075,000	2020/10	1,513,305,000	2019/10	1,338,733,000
2023/09	1,973,763,000	2022/09	1,380,203,000	2021/09	1,351,697,000	2020/09	1,576,766,000	2019/09	1,278,155,000

本益比



日期	本益比	日期	本益比	日期	本益比
9/13	20.34	8/30	20.90	8/16	19.59
9/12	20.49	8/29	20.80	8/15	19.49
9/11	19.64	8/28	20.80	8/14	19.39
9/10	19.84	8/27	21.20	8/13	19.39
9/9	20.90	8/26	21.60	8/12	19.28
9/6	20.14	8/23	19.64	8/9	18.88
9/5	19.79	8/22	19.64	8/8	18.43
9/4	19.79	8/21	19.74	8/7	18.83
9/3	20.69	8/20	19.54	8/6	17.62
9/2	20.44	8/19	19.79	8/5	18.18

重大訊息

(詳細請參考 [MOPS](#) 網站)

主旨	發表時間
▶代子公司東擎科技股份有限公司公告113年第一次 股東臨時會重要決議事項	2024/09/11 14:59:44
▶本公司將收買已發行之限制員工權利新股辦理註銷完成公告	2024/09/09 17:56:04
▶代子公司永擎電子股份有限公司公告董事會決議 113年度限制員工權利新股增資基準日	2024/08/22 18:59:29
▶代子公司永擎電子股份有限公司公告董事會決議 召開113年股東臨時會相關事宜	2024/08/22 18:59:10
▶公告本公司決議變更限制員工權利新股增資基準日	2024/08/12 14:09:33

配股配息

股利年度	股東會日期	期別	現金股利(元/股)	盈餘配股(元/股)
112	-	112	6.90000	0.00000
111	-	111	8.00000	0.00000
110	-	110	13.00000	0.00000
109	-	109	8.00000	0.00000
108	-	108	4.00000	0.00000