

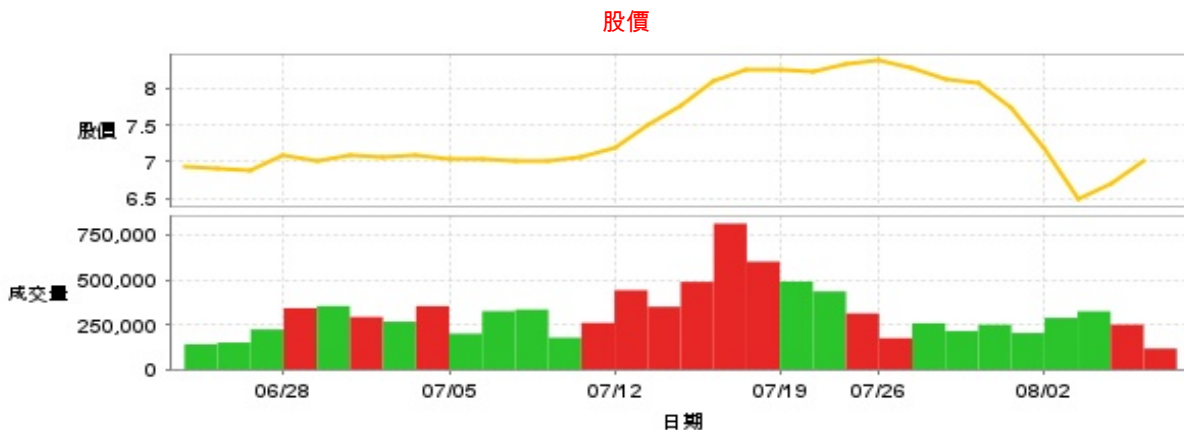
電腦及週邊設備業

7.02 ▲ 0.32 最高7.02 | 最低 6.9 【+/-/X表示漲/跌/不比價】

公司基本資料

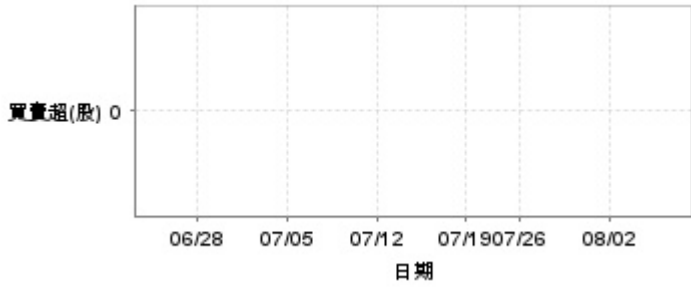
公司名稱	誠研科技股份有限公司
公司發言人	邱垂健
公司網址	www.hiti.com
實收資本額	新台幣 1,440,000,000
主要經營業務	相片印表機及週邊耗材研發批發零售之經營 事務性機器設備批發零售 國際貿易
上市日期	2007/12/13
產業類別	電腦及週邊設備業

股價資訊

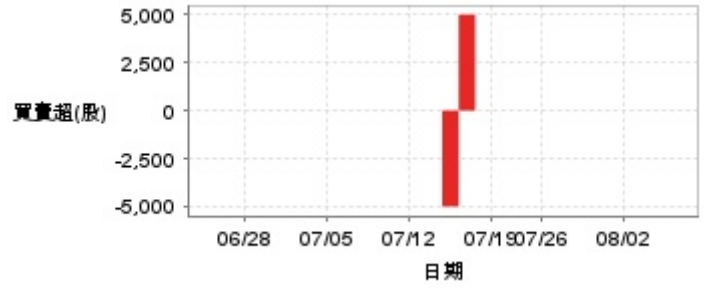


日期	收盤價	成交股數	日期	收盤價	成交股數	日期	收盤價	成交股數
8/7	7.02	116,671	7/22	8.22	435,500	7/8	7.03	325,671
8/6	6.7	250,381	7/19	8.25	490,726	7/5	7.03	199,868
8/5	6.48	324,606	7/18	8.25	601,971	7/4	7.09	353,672
8/2	7.2	287,887	7/17	8.11	814,353	7/3	7.05	266,628
8/1	7.74	203,426	7/16	7.76	488,933	7/2	7.1	292,863
7/31	8.07	249,867	7/15	7.51	350,254	7/1	7.0	353,913
7/30	8.13	213,958	7/12	7.19	442,461	6/28	7.1	342,190
7/29	8.27	257,992	7/11	7.05	260,086	6/27	6.88	223,393
7/26	8.38	174,816	7/10	7.0	177,492	6/26	6.91	150,098
7/23	8.34	312,865	7/9	7.02	334,604	6/25	6.93	140,797

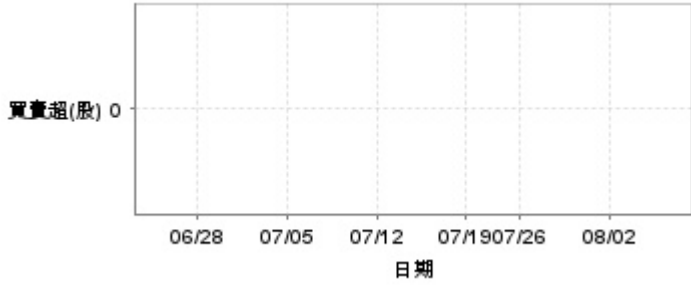
投信買賣超



外資及陸資買賣超

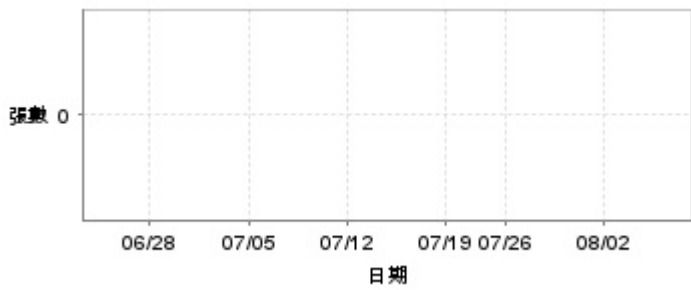


自營商買賣超

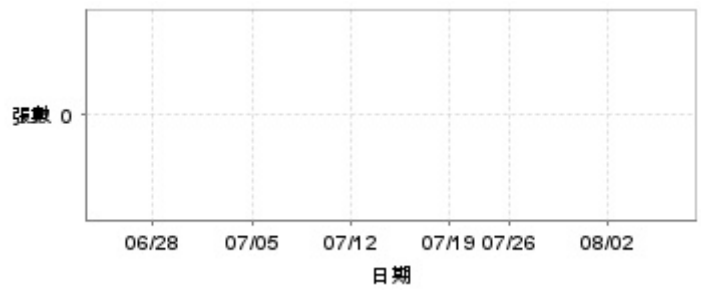


日期	投信買(+)/賣(-)超	自營商買(+)/賣(-)超	外資及陸資買(+)/賣(-)超	日期	投信買(+)/賣(-)超	自營商買(+)/賣(-)超	外資及陸資買(+)/賣(-)超
8/7	0	0	0	7/15	0	0	0
8/6	0	0	0	7/12	0	0	0
8/5	0	0	0	7/11	0	0	0
8/2	0	0	0	7/10	0	0	0
8/1	0	0	0	7/9	0	0	0
7/31	0	0	0	7/8	0	0	0
7/30	0	0	0	7/5	0	0	0
7/29	0	0	0	7/4	0	0	0
7/26	0	0	0	7/3	0	0	0
7/23	0	0	0	7/2	0	0	0
7/22	0	0	0	7/1	0	0	0
7/19	0	0	0	6/28	0	0	0
7/18	0	0	0	6/27	0	0	0
7/17	0	0	+5,000	6/26	0	0	0
7/16	0	0	-5,000	6/25	0	0	0

融資



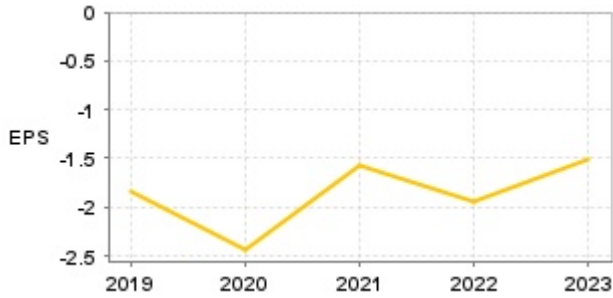
融券



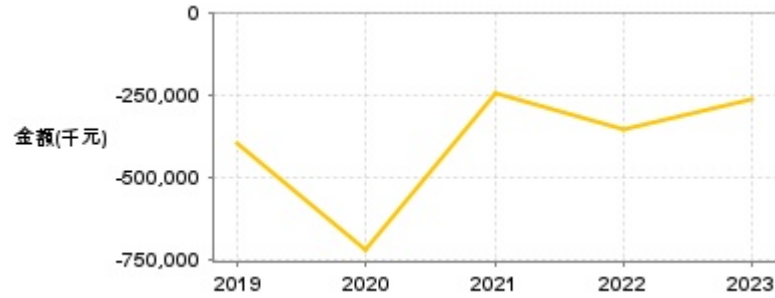
日期	融資張數	融券張數	日期	融資張數	融券張數	日期	融資張數	融券張數
8/7	0	0	7/22	0	0	7/8	0	0
8/6	0	0	7/19	0	0	7/5	0	0
8/5	0	0	7/18	0	0	7/4	0	0
8/2	0	0	7/17	0	0	7/3	0	0
8/1	0	0	7/16	0	0	7/2	0	0
7/31	0	0	7/15	0	0	7/1	0	0
7/30	0	0	7/12	0	0	6/28	0	0
7/29	0	0	7/11	0	0	6/27	0	0
7/26	0	0	7/10	0	0	6/26	0	0
7/23	0	0	7/9	0	0	6/25	0	0

公司財務資訊彙整

每股盈餘



繼續營業單位稅前淨利



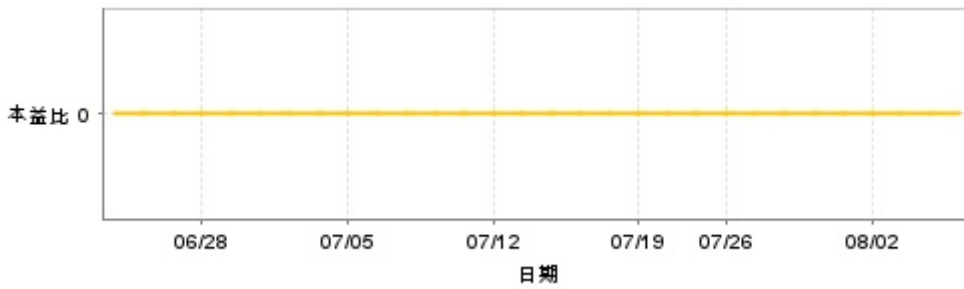
年度	第一季		半年度		前三季		全年度	
	每股盈餘	繼續營業單位稅前淨利(千元)	每股盈餘	繼續營業單位稅前淨利(千元)	每股盈餘	繼續營業單位稅前淨利(千元)	每股盈餘	繼續營業單位稅前淨利(千元)
2024年	-0.35	-58,299	-	-	-	-	-	-
2023年	-0.34	-49,195	-0.64	-107,793	-0.76	-169,329	-1.52	-265,403
2022年	-0.38	-81,715	-0.83	-165,975	-0.96	-199,087	-1.94	-354,493
2021年	-0.34	-77,200	-0.49	-141,090	-1.16	-218,433	-1.57	-243,327
2020年	-0.75	-189,483	-1.41	-445,333	-1.85	-542,749	-2.44	-721,562
2019年	-0.54	-114,401	-0.93	-193,597	-0.84	-180,772	-1.85	-395,753

月營收



月	營收	月	營收	月	營收	月	營收	月	營收
2024/06	86,444,000	2023/06	65,117,000	2022/06	52,415,000	2021/06	33,052,000	2020/06	32,034,000
2024/05	76,519,000	2023/05	58,759,000	2022/05	50,761,000	2021/05	29,675,000	2020/05	21,207,000
2024/04	73,575,000	2023/04	56,841,000	2022/04	49,794,000	2021/04	43,297,000	2020/04	28,287,000
2024/03	65,810,000	2023/03	63,531,000	2022/03	45,130,000	2021/03	35,045,000	2020/03	60,023,000
2024/02	58,210,000	2023/02	59,792,000	2022/02	38,210,000	2021/02	35,557,000	2020/02	49,719,000
2024/01	58,527,000	2023/01	34,878,000	2022/01	33,387,000	2021/01	32,088,000	2020/01	67,272,000
2023/12	48,610,000	2022/12	26,006,000	2021/12	28,976,000	2020/12	49,565,000	2019/12	77,679,000
2023/11	51,890,000	2022/11	38,126,000	2021/11	43,955,000	2020/11	37,036,000	2019/11	72,518,000
2023/10	59,325,000	2022/10	49,058,000	2021/10	38,656,000	2020/10	32,421,000	2019/10	64,612,000
2023/09	61,969,000	2022/09	47,548,000	2021/09	45,671,000	2020/09	39,956,000	2019/09	85,033,000
2023/08	59,578,000	2022/08	53,909,000	2021/08	48,556,000	2020/08	42,834,000	2019/08	97,774,000
2023/07	55,616,000	2022/07	55,959,000	2021/07	41,032,000	2020/07	28,372,000	2019/07	99,884,000

本益比



日期	本益比	日期	本益比	日期	本益比
8/7	0.00	7/22	0.00	7/8	0.00
8/6	0.00	7/19	0.00	7/5	0.00
8/5	0.00	7/18	0.00	7/4	0.00
8/2	0.00	7/17	0.00	7/3	0.00
8/1	0.00	7/16	0.00	7/2	0.00
7/31	0.00	7/15	0.00	7/1	0.00
7/30	0.00	7/12	0.00	6/28	0.00
7/29	0.00	7/11	0.00	6/27	0.00
7/26	0.00	7/10	0.00	6/26	0.00
7/23	0.00	7/9	0.00	6/25	0.00

重大訊息

(詳細請參考 [MOPS](#) 網站)

主旨	發表時間
▶公告本公司113年第二季財務報告董事會召開日期	2024/08/02 16:32:08
▶代重要子公司謙華科技股份有限公司公告113年股東常會 董事改選當選名單	2024/06/27 17:53:04
▶代重要子公司謙華科技股份有限公司公告董事會 決議推選董事長	2024/06/27 17:54:13
▶公告本公司薪資報酬委員會任期屆滿	2024/06/20 16:54:48
▶公告本公司113年股東會常會重要決議事項	2024/06/20 16:42:39

配股配息

股利年度	股東會日期	期別	現金股利(元/股)	盈餘配股(元/股)
112	2024/06/20	112	0.00000	0.00000
111	2023/06/19	111	0.00000	0.00000
110	2022/06/30	110	0.00000	0.00000
109	2021/06/30	109	0.00000	0.00000
108	2020/06/30	108	0.00000	0.00000