

光電業

115.5 ▲ 0.5 最高120.5 | 最低
115.0

【+/-/X表示漲/跌/不比價】

公司基本資料

公司名稱	晶睿通訊股份有限公司
公司發言人	謝邦彥
公司網址	www.vivotek.com
實收資本額	新台幣 865,678,930
主要經營業務	有線無線通信機械器材製造及銷售 電子零組件及電信器材製造及銷售 資訊軟體,資料處理及電子資訊服務及銷售
上市日期	2011/07/22
產業類別	光電業

股價資訊

股價



日期	收盤價	成交股數	日期	收盤價	成交股數	日期	收盤價	成交股數
5/13	115.5	505,927	4/28	116.5	2,306,416	4/14	101.5	1,471,793
5/12	115.0	198,869	4/25	119.5	480,486	4/11	102.0	845,974
5/9	114.5	221,937	4/24	109.0	450,846	4/10	106.5	192,935
5/8	115.0	332,871	4/23	106.0	348,721	4/9	97.2	580,755
5/7	113.0	532,440	4/22	99.7	490,954	4/8	108.0	476,560
5/6	111.5	464,388	4/21	101.5	618,684	4/7	119.5	26,698
5/5	112.0	672,434	4/18	107.0	609,438	4/2	132.5	681,110
5/2	117.5	406,972	4/17	107.0	536,122	4/1	130.5	514,054
4/30	116.5	859,570	4/16	109.0	1,663,544	3/31	126.5	683,426
4/29	120.5	3,058,388	4/15	111.5	884,654	3/28	136.5	460,488

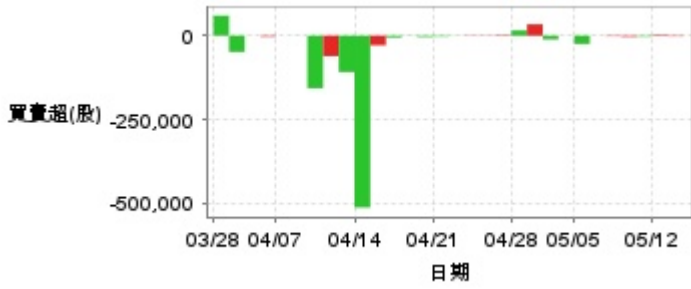
投信買賣超



外資及陸資買賣超



自營商買賣超



日期	投信買(+)/賣(-)超	自營商買(+)/賣(-)超	外資及陸資買(+)/賣(-)超	日期	投信買(+)/賣(-)超	自營商買(+)/賣(-)超	外資及陸資買(+)/賣(-)超
5/13	0	-1,924	+16,814	4/21	+50,000	-2,524	+27,134
5/12	0	+2,627	+64,540	4/18	+51,000	-3,743	-117,969
5/9	0	-2,647	-27,630	4/17	0	-543	+5,059
5/8	0	-3,238	+9,837	4/16	0	-5,369	-234,154
5/7	-1,000	-1,798	+117,378	4/15	0	-28,673	+86,078
5/6	0	+137	-34,894	4/14	0	-512,317	+163,000
5/5	0	-24,667	+41,724	4/11	0	-108,388	+125,152
5/2	0	-102	-45,359	4/10	0	-61,000	0
4/30	0	-11,167	+131,957	4/9	0	-156,592	+68,000
4/29	0	+33,866	-281,124	4/8	-100,000	+178	-38,000
4/28	+2,000	+15,570	-419,000	4/7	0	0	-4,000
4/25	0	+2,000	-3,000	4/2	0	-2,869	-27,000
4/24	+48,000	+865	+50,898	4/1	0	-35	-119,736
4/23	+53,000	-1,000	+38,318	3/31	0	-48,463	+159,000
4/22	+44,640	+388	-36,274	3/28	0	+59,740	-14,000

融資



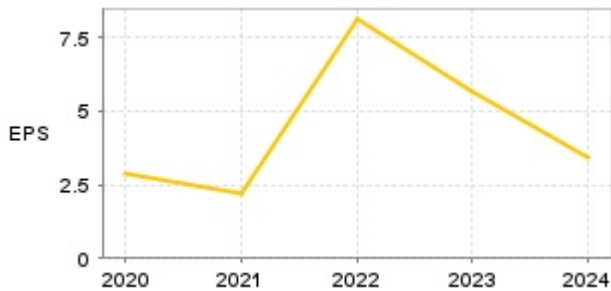
融券



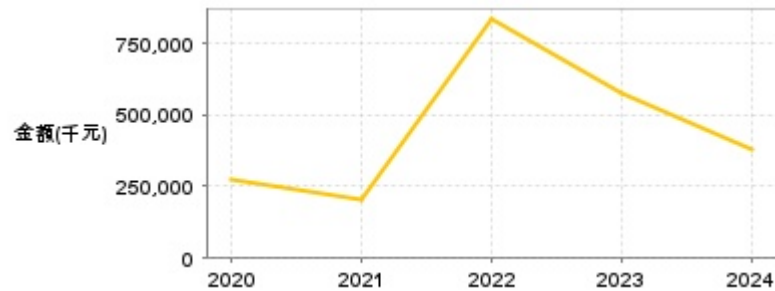
日期	融資張數	融券張數	日期	融資張數	融券張數	日期	融資張數	融券張數
5/13	-11	-1	4/28	+56	+19	4/14	+104	0
5/12	-40	0	4/25	+153	+1	4/11	-78	+2
5/9	-2	-2	4/24	-2	0	4/10	+2	-1
5/8	-19	0	4/23	-15	+2	4/9	-53	-5
5/7	+1	0	4/22	-69	-1	4/8	-67	0
5/6	+36	0	4/21	+17	-1	4/7	-26	0
5/5	-151	-8	4/18	+8	-5	4/2	+3	-1
5/2	+5	0	4/17	-4	+5	4/1	+6	+5
4/30	-46	-8	4/16	+52	-2	3/31	-189	-1
4/29	-26	-3	4/15	-25	+3	3/28	-58	+2

公司財務資訊彙整

每股盈餘

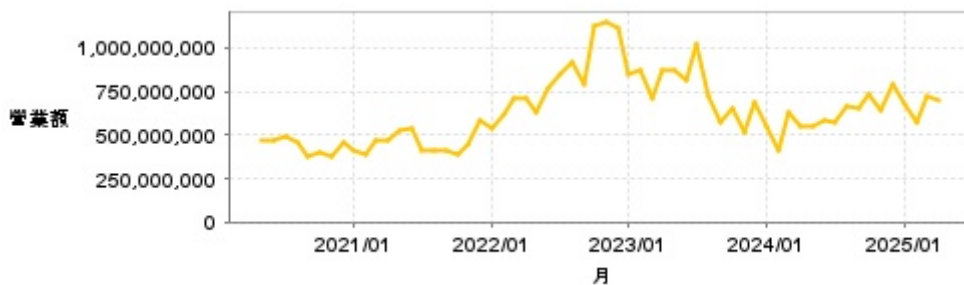


繼續營業單位稅前淨利



年度	第一季		半年度		前三季		全年度	
	每股盈餘	繼續營業單位稅前淨利(千元)	每股盈餘	繼續營業單位稅前淨利(千元)	每股盈餘	繼續營業單位稅前淨利(千元)	每股盈餘	繼續營業單位稅前淨利(千元)
2025年	0.65	71,195	-	-	-	-	-	-
2024年	0.02	4,238	0.32	39,515	1.43	159,621	3.42	376,762
2023年	1.52	147,303	3.00	290,396	4.68	471,551	5.65	575,059
2022年	1.17	126,297	2.74	271,853	5.30	541,605	8.11	831,604
2021年	0.60	65,463	1.60	184,509	1.35	165,696	2.17	200,725
2020年	1.02	104,898	1.56	154,472	2.32	243,680	2.90	276,836

月營收



月	營收	月	營收	月	營收	月	營收	月	營收
2025/04	694,763,000	2024/04	545,323,000	2023/04	869,460,000	2022/04	710,899,000	2021/04	468,894,000
2025/03	718,849,000	2024/03	625,920,000	2023/03	708,420,000	2022/03	712,514,000	2021/03	474,822,000
2025/02	575,979,000	2024/02	413,200,000	2023/02	867,120,000	2022/02	623,276,000	2021/02	394,095,000
2025/01	677,184,000	2024/01	544,220,000	2023/01	850,295,000	2022/01	533,987,000	2021/01	412,355,000
2024/12	790,569,000	2023/12	693,528,000	2022/12	1,110,762,000	2021/12	580,222,000	2020/12	462,701,000
2024/11	646,105,000	2023/11	512,684,000	2022/11	1,154,882,000	2021/11	446,925,000	2020/11	374,020,000
2024/10	736,622,000	2023/10	653,722,000	2022/10	1,130,642,000	2021/10	384,674,000	2020/10	399,561,000
2024/09	655,568,000	2023/09	569,328,000	2022/09	795,719,000	2021/09	407,234,000	2020/09	377,622,000
2024/08	665,824,000	2023/08	721,985,000	2022/08	921,507,000	2021/08	416,567,000	2020/08	452,490,000
2024/07	572,165,000	2023/07	1,024,364,000	2022/07	850,076,000	2021/07	409,710,000	2020/07	496,656,000
2024/06	587,915,000	2023/06	820,327,000	2022/06	772,813,000	2021/06	534,910,000	2020/06	474,102,000
2024/05	546,427,000	2023/05	871,190,000	2022/05	631,061,000	2021/05	521,196,000	2020/05	464,504,000

本益比



日期	本益比	日期	本益比	日期	本益比
5/13	28.59	4/28	34.16	4/14	29.77
5/12	28.47	4/25	35.04	4/11	29.91
5/9	28.34	4/24	31.96	4/10	31.23
5/8	28.47	4/23	31.08	4/9	28.50
5/7	27.97	4/22	29.24	4/8	31.67
5/6	27.60	4/21	29.77	4/7	35.04
5/5	27.72	4/18	31.38	4/2	38.86
5/2	29.08	4/17	31.38	4/1	38.27
4/30	28.84	4/16	31.96	3/31	37.10
4/29	29.83	4/15	32.70	3/28	40.03

重大訊息

(詳細請參考 [MOPS](#) 網站)

主旨	發表時間
▶公告本公司114年第1季合併財務報告	2025/04/28 18:34:23
▶公告本公司董事會通過向關係人租賃取得不動產使用權資產	2025/04/28 19:38:46
▶公告本公司114年第一季財務報告董事會預計召開日期為 114年4月28日	2025/04/18 18:52:23
▶本公司召開法人說明會說明113年第四季財務報告相關資訊。	2025/03/20 14:52:15
▶本公司董事會決議召集114年股東常會	2025/02/25 18:42:51

配股配息

股利年度	股東會日期	期別	現金股利(元/股)	盈餘配股(元/股)
113	2025/05/29	113	2.30000	0.00000
112	2024/05/31	112	3.80000	0.00000
111	2023/05/31	111	5.50000	0.00000
110	2022/06/17	110	1.40000	0.00000
109	2021/06/16	109	2.00000	0.00000