

半導體業

1470.0 ▼ 45.0 最高1490.0 | 最低1415.0

【+/-/X表示漲/跌/不比價】

公司基本資料

公司名稱	創意電子股份有限公司
公司發言人	錢培倫
公司網址	www.guc-asic.com
實收資本額	新台幣 1,340,119,110
主要經營業務	一、研究、開發、生產、製造及銷售：各種應用積體電路1.嵌入式記憶體及邏輯元件。2.設計用元件資料庫。3.設計用自動化工具 二、提供前述產品相關及客戶委託之技術服務。
上市日期	2006/11/03
產業類別	半導體業

股價資訊

股價



日期	收盤價	成交股數	日期	收盤價	成交股數	日期	收盤價	成交股數
7/18	1470.0	2,957,488	7/4	1615.0	3,027,398	6/20	1625.0	4,195,043
7/17	1515.0	1,914,601	7/3	1600.0	5,187,290	6/19	1615.0	3,749,825
7/16	1565.0	1,931,779	7/2	1540.0	3,587,091	6/18	1680.0	6,259,164
7/15	1555.0	1,261,902	7/1	1580.0	1,859,295	6/17	1540.0	1,139,042
7/12	1575.0	1,733,171	6/28	1605.0	2,150,209	6/14	1565.0	2,481,648
7/11	1595.0	2,768,428	6/27	1540.0	1,837,169	6/13	1550.0	2,917,325
7/10	1605.0	2,108,278	6/26	1575.0	1,751,992	6/12	1585.0	2,024,425
7/9	1635.0	3,925,596	6/25	1585.0	3,894,323	6/11	1560.0	2,529,726
7/8	1550.0	2,876,461	6/24	1550.0	3,400,149	6/7	1605.0	4,138,240
7/5	1600.0	1,746,637	6/21	1630.0	3,186,233	6/6	1545.0	4,366,956

投信買賣超



外資及陸資買賣超



自營商買賣超

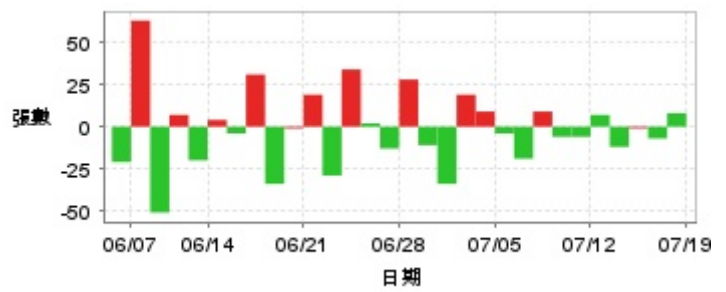


日期	投信買(+)/賣(-)超	自營商買(+)/賣(-)超	外資及陸資買(+)/賣(-)超	日期	投信買(+)/賣(-)超	自營商買(+)/賣(-)超	外資及陸資買(+)/賣(-)超
7/18	-19,420	-82,424	+51,367	6/27	+32,000	-30,874	-86,413
7/17	-228,768	-273,244	-194,717	6/26	+4,000	-21,235	-37,798
7/16	+11,000	-24,539	+158,236	6/25	+60,000	-18,075	+362,398
7/15	-28,884	-47,510	-222,585	6/24	-2,123	-154,100	-684,738
7/12	+18,347	-37,285	+19,003	6/21	+28,998	+22,549	+315,862
7/11	-20,000	-62,773	+31,462	6/20	+60,000	+213,879	-36,097
7/10	-43,000	+10,834	-371,000	6/19	-2,053	-290,110	-883,064
7/9	-24,030	+29,087	+316,074	6/18	+40,998	+237,689	+1,224,892
7/8	-130,016	-43,675	-691,607	6/17	-307	-55,517	+87,641
7/5	+45,993	-88,611	-348,455	6/14	+16,000	+152,851	-208,604
7/4	+38,289	+4,630	-433,228	6/13	+50,854	+5,481	-16,888
7/3	+19,986	+105,399	+327,990	6/12	+124,996	-1,722	+121,877
7/2	-232,007	+13,135	-816,361	6/11	+46,996	-55,811	-438,387
7/1	-24,004	+64,750	-504,581	6/7	+708,996	+31,534	+395,913
6/28	+166,000	+35,976	+331,203	6/6	+105,657	-137,184	+193,907

融資



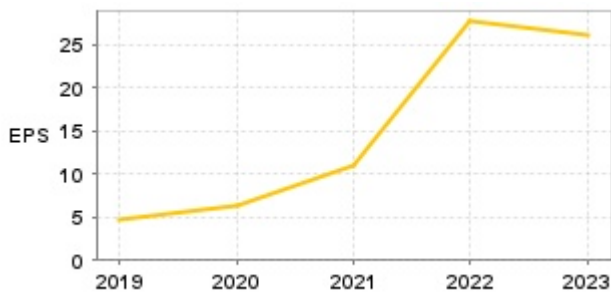
融券



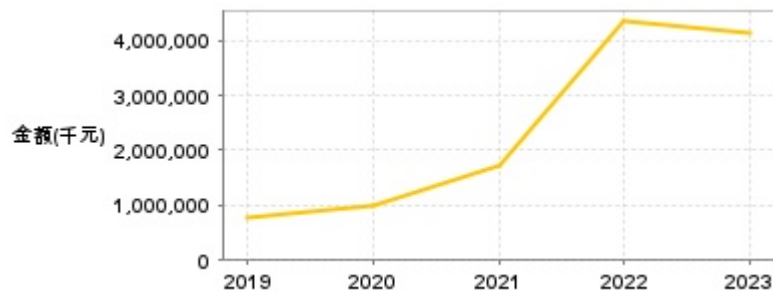
日期	融資張數	融券張數	日期	融資張數	融券張數	日期	融資張數	融券張數
7/18	-84	+8	7/4	-41	+9	6/20	+123	-1
7/17	+123	-7	7/3	-250	+19	6/19	+70	-34
7/16	-43	-1	7/2	+138	-34	6/18	-222	+31
7/15	+33	-12	7/1	+125	-11	6/17	-46	-4
7/12	-7	+7	6/28	-130	+28	6/14	-123	+4
7/11	-13	-6	6/27	-76	-13	6/13	-300	-20
7/10	+73	-6	6/26	-22	+2	6/12	-56	+7
7/9	-43	+9	6/25	-166	+34	6/11	+173	-51
7/8	+12	-19	6/24	+267	-29	6/7	-313	+63
7/5	+25	-4	6/21	-100	+19	6/6	-766	-21

公司財務資訊彙整

每股盈餘

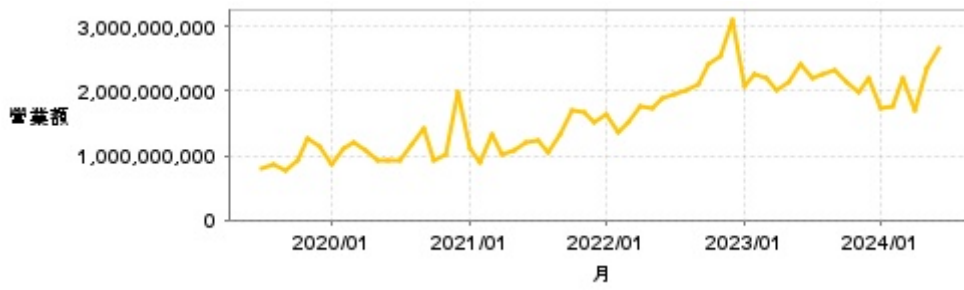


繼續營業單位稅前淨利



年度	第一季		半年度		前三季		全年度	
	每股盈餘	繼續營業單位稅前淨利(千元)	每股盈餘	繼續營業單位稅前淨利(千元)	每股盈餘	繼續營業單位稅前淨利(千元)	每股盈餘	繼續營業單位稅前淨利(千元)
2024年	4.94	774,878	-	-	-	-	-	-
2023年	6.97	1,089,655	13.23	2,122,075	20.86	3,317,491	26.18	4,155,280
2022年	4.07	642,743	9.74	1,538,833	17.64	2,768,531	27.69	4,344,773
2021年	2.30	367,851	3.94	642,852	7.05	1,134,268	10.90	1,741,305
2020年	0.74	129,777	1.01	184,592	1.81	308,005	6.34	1,001,563
2019年	1.14	189,620	1.91	314,560	2.67	443,432	4.73	783,102

月營收



月	營收	月	營收	月	營收	月	營收	月	營收
2024/06	2,673,120,000	2023/06	2,423,420,000	2022/06	1,878,826,000	2021/06	1,205,695,000	2020/06	918,518,000
2024/05	2,353,184,000	2023/05	2,149,206,000	2022/05	1,725,349,000	2021/05	1,083,197,000	2020/05	930,456,000
2024/04	1,693,477,000	2023/04	2,014,413,000	2022/04	1,776,528,000	2021/04	1,011,945,000	2020/04	1,077,824,000
2024/03	2,192,386,000	2023/03	2,192,994,000	2022/03	1,507,078,000	2021/03	1,320,922,000	2020/03	1,200,234,000
2024/02	1,760,131,000	2023/02	2,248,822,000	2022/02	1,361,366,000	2021/02	884,804,000	2020/02	1,098,267,000
2024/01	1,737,854,000	2023/01	2,087,023,000	2022/01	1,645,799,000	2021/01	1,106,465,000	2020/01	871,366,000
2023/12	2,208,208,000	2022/12	3,117,859,000	2021/12	1,523,360,000	2020/12	1,988,227,000	2019/12	1,131,793,000
2023/11	1,978,714,000	2022/11	2,541,800,000	2021/11	1,675,424,000	2020/11	1,026,025,000	2019/11	1,256,029,000
2023/10	2,127,874,000	2022/10	2,423,223,000	2021/10	1,711,251,000	2020/10	930,002,000	2019/10	909,109,000
2023/09	2,324,969,000	2022/09	2,107,524,000	2021/09	1,313,965,000	2020/09	1,407,806,000	2019/09	756,673,000
2023/08	2,272,257,000	2022/08	2,014,285,000	2021/08	1,046,434,000	2020/08	1,184,762,000	2019/08	854,049,000
2023/07	2,212,814,000	2022/07	1,940,034,000	2021/07	1,224,453,000	2020/07	935,954,000	2019/07	814,736,000

本益比



日期	本益比	日期	本益比	日期	本益比
7/18	60.87	7/4	66.87	6/20	67.29
7/17	62.73	7/3	66.25	6/19	66.87
7/16	64.80	7/2	63.77	6/18	69.57
7/15	64.39	7/1	65.42	6/17	63.77
7/12	65.22	6/28	66.46	6/14	64.80
7/11	66.05	6/27	63.77	6/13	64.18
7/10	66.46	6/26	65.22	6/12	65.63
7/9	67.70	6/25	65.63	6/11	64.60
7/8	64.18	6/24	64.18	6/7	66.46
7/5	66.25	6/21	67.49	6/6	63.98

重大訊息

(詳細請參考 [MOPS](#) 網站)

主旨	發表時間
▶本公司將於113/07/25召開董事會通過113年第二季財務報告	2024/07/17 14:00:21
▶本公司受邀參加花旗證券舉辦的 Citi 2024 Taiwan Conference	2024/05/24 15:27:25
▶本公司受邀參加UBS Taiwan AI Focused Corporate Day	2024/05/24 15:26:29
▶本公司受邀參加華南永昌證券舉辦產暨企業論壇	2024/05/24 15:25:06
▶本公司受邀參加元大證券舉辦韓國區域投資論壇	2024/05/21 16:05:42

配股配息

股利年度	股東會日期	期別	現金股利(元/股)	盈餘配股(元/股)
112	2024/05/16	112	14.00000	0.00000
111	2023/05/18	111	14.00000	0.00000
110	2022/05/19	110	7.00000	0.00000
109	2021/05/20	109	5.00000	0.00000
108	2020/05/14	108	5.00000	0.00000