

電腦及週邊設備業

134.0 ▲ 1.0 最高135.0 | 最低
132.0

【+/-/X表示漲/跌/不比價】

公司基本資料

公司名稱	融程電訊股份有限公司
公司發言人	劉至原
公司網址	www.winmate.com.tw
實收資本額	新台幣 797,465,020
主要經營業務	強固型工業用行動電腦 強固型顯示器 其他
上市日期	2015/01/23
產業類別	電腦及週邊設備業

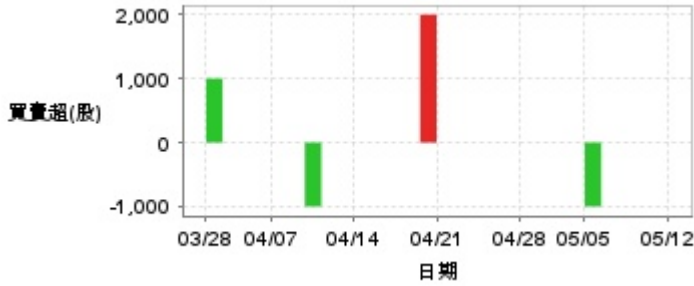
股價資訊

股價



日期	收盤價	成交股數	日期	收盤價	成交股數	日期	收盤價	成交股數
5/12	134.0	114,721	4/25	133.0	92,784	4/11	131.0	536,016
5/9	133.0	174,093	4/24	132.5	151,025	4/10	128.5	392,399
5/8	131.5	130,509	4/23	134.0	213,575	4/9	117.0	1,077,431
5/7	130.5	216,467	4/22	126.5	138,578	4/8	127.0	897,770
5/6	134.0	91,406	4/21	130.5	134,743	4/7	133.0	36,219
5/5	132.5	238,068	4/18	131.5	109,361	4/2	147.5	173,220
5/2	139.0	113,260	4/17	130.0	182,128	4/1	145.5	234,532
4/30	136.5	125,366	4/16	133.0	175,491	3/31	145.0	443,839
4/29	138.5	219,730	4/15	137.0	185,355	3/28	152.0	332,975
4/28	135.5	114,130	4/14	133.0	359,234	3/27	152.0	298,179

投信買賣超



外資及陸資買賣超

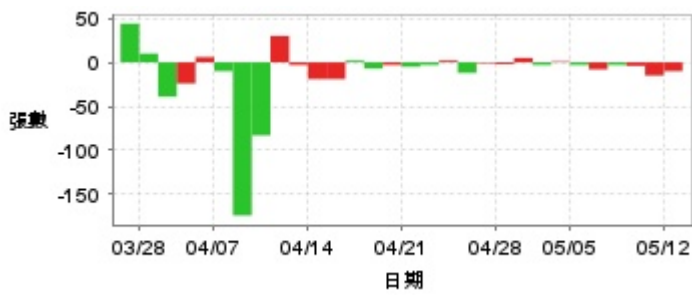


自營商買賣超

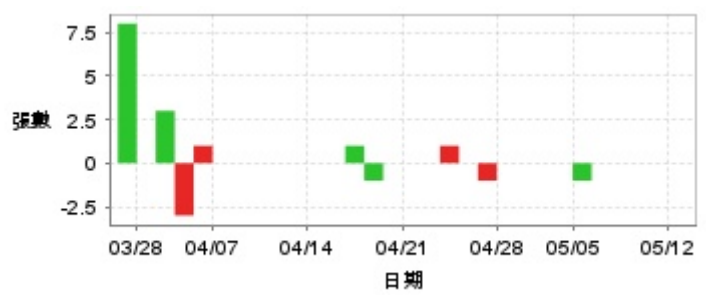


日期	投信買(+)/賣(-)超	自營商買(+)/賣(-)超	外資及陸資買(+)/賣(-)超	日期	投信買(+)/賣(-)超	自營商買(+)/賣(-)超	外資及陸資買(+)/賣(-)超
5/12	0	-2,000	+23,138	4/18	+2,000	0	+41,892
5/9	0	0	+31,870	4/17	0	-16,000	+13,108
5/8	0	0	+48,672	4/16	0	-11,056	-47,102
5/7	0	0	-26,945	4/15	0	+13,058	+6,040
5/6	0	-1,000	+29,145	4/14	0	-9,120	-2,910
5/5	-1,000	-5,000	-45,000	4/11	0	+22,490	-82,988
5/2	0	+1,000	+28,880	4/10	0	+1,000	-37,000
4/30	0	-9,318	-42,880	4/9	-1,000	-12,480	-26,300
4/29	0	-2,000	+55,000	4/8	0	-3,267	+131,000
4/28	0	+970	+28,000	4/7	0	-1,416	-2,000
4/25	0	0	-17,227	4/2	0	+15,421	-12,000
4/24	0	-440	-26,511	4/1	0	-10,368	-22,000
4/23	0	+691	+4,738	3/31	0	-11,000	-73,900
4/22	0	-2,566	-20,000	3/28	+1,000	-7,398	+11,200
4/21	0	+1,000	+12,000	3/27	0	-2,000	-160,000

融資



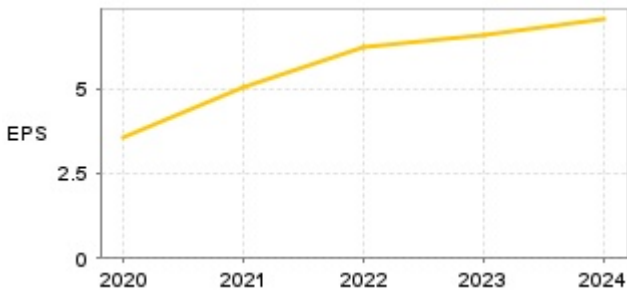
融券



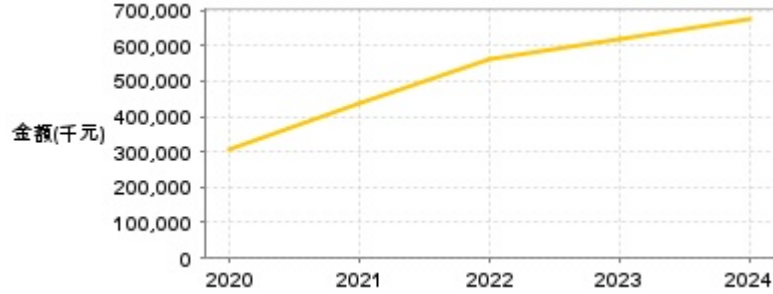
日期	融資張數	融券張數	日期	融資張數	融券張數	日期	融資張數	融券張數
5/12	-10	0	4/25	-1	-1	4/11	-3	0
5/9	-15	0	4/24	-12	0	4/10	+30	0
5/8	-4	0	4/23	+2	+1	4/9	-83	0
5/7	-3	0	4/22	-3	0	4/8	-174	0
5/6	-8	0	4/21	-5	0	4/7	-10	0
5/5	-3	-1	4/18	-3	0	4/2	+6	+1
5/2	+1	0	4/17	-7	-1	4/1	-24	-3
4/30	-3	0	4/16	+2	+1	3/31	-39	+3
4/29	+5	0	4/15	-19	0	3/28	+10	0
4/28	-2	0	4/14	-19	0	3/27	+44	+8

公司財務資訊彙整

每股盈餘

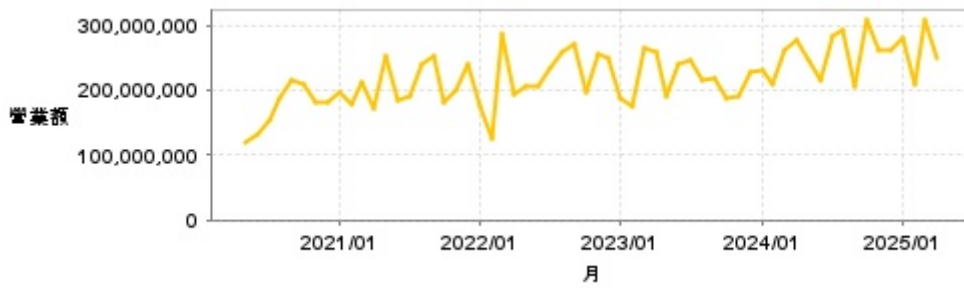


繼續營業單位稅前淨利



年度	第一季		半年度		前三季		全年度	
	每股盈餘	繼續營業單位稅前淨利(千元)	每股盈餘	繼續營業單位稅前淨利(千元)	每股盈餘	繼續營業單位稅前淨利(千元)	每股盈餘	繼續營業單位稅前淨利(千元)
2025年	1.86	183,735	-	-	-	-	-	-
2024年	1.70	167,710	3.41	338,076	5.42	514,282	7.04	672,517
2023年	1.51	136,914	3.46	314,582	5.51	509,245	6.62	619,252
2022年	1.19	108,274	2.47	216,566	4.72	420,351	6.23	563,757
2021年	1.13	102,326	2.46	204,079	4.00	343,810	5.03	438,726
2020年	0.73	65,900	1.53	125,607	2.58	219,844	3.55	307,562

月營收



月	營收	月	營收	月	營收	月	營收	月	營收
2025/04	249,909,000	2024/04	278,458,000	2023/04	258,552,000	2022/04	194,314,000	2021/04	173,082,000
2025/03	309,238,000	2024/03	260,187,000	2023/03	263,671,000	2022/03	285,470,000	2021/03	211,168,000
2025/02	210,693,000	2024/02	208,912,000	2023/02	174,286,000	2022/02	126,782,000	2021/02	177,479,000
2025/01	280,936,000	2024/01	231,091,000	2023/01	188,083,000	2022/01	175,462,000	2021/01	196,051,000
2024/12	262,127,000	2023/12	227,191,000	2022/12	248,773,000	2021/12	241,133,000	2020/12	180,029,000
2024/11	261,726,000	2023/11	191,617,000	2022/11	254,822,000	2021/11	200,008,000	2020/11	180,003,000
2024/10	309,587,000	2023/10	186,157,000	2022/10	197,106,000	2021/10	181,640,000	2020/10	209,104,000
2024/09	206,362,000	2023/09	217,404,000	2022/09	270,798,000	2021/09	253,482,000	2020/09	215,510,000
2024/08	293,002,000	2023/08	214,085,000	2022/08	259,619,000	2021/08	240,233,000	2020/08	187,431,000
2024/07	284,362,000	2023/07	247,562,000	2022/07	233,540,000	2021/07	189,294,000	2020/07	152,884,000
2024/06	214,341,000	2023/06	239,040,000	2022/06	206,892,000	2021/06	184,828,000	2020/06	131,121,000
2024/05	247,450,000	2023/05	190,885,000	2022/05	205,718,000	2021/05	253,229,000	2020/05	118,218,000

本益比



日期	本益比	日期	本益比	日期	本益比
5/12	18.64	4/25	18.95	4/11	18.66
5/9	18.50	4/24	18.87	4/10	18.30
5/8	18.29	4/23	19.09	4/9	16.67
5/7	18.15	4/22	18.02	4/8	18.09
5/6	18.64	4/21	18.59	4/7	18.95
5/5	18.87	4/18	18.73	4/2	21.01
5/2	19.80	4/17	18.52	4/1	20.73
4/30	19.44	4/16	18.95	3/31	20.66
4/29	19.73	4/15	19.52	3/28	21.65
4/28	19.30	4/14	18.95	3/27	21.65

重大訊息

(詳細請參考 [MOPS](#) 網站)

主旨	發表時間
▶公告本公司董事會通過114年度第一季財務報告	2025/05/06 17:06:23
▶公告本公司114年第一季財務報告董事會召開日期	2025/04/28 17:32:05
▶本公司受邀參加寬量國際主辦之「17th QIC CEO Week」，說明本公司營運概況及展望。	2025/04/14 14:54:25
▶本公司受邀參加康和證券舉辦之法說會	2025/03/07 15:36:19
▶本公司113年度財務報告業已提報董事會通過	2025/02/25 19:08:39

配股配息

股利年度	股東會日期	期別	現金股利(元/股)	盈餘配股(元/股)
113	-	113	4.50000	0.00000
112	-	112	4.20000	0.00000
111	-	111	4.00000	0.00000
110	2022/05/27	110	3.50000	0.00000
109	2021/05/28	109	2.99967	0.00000