

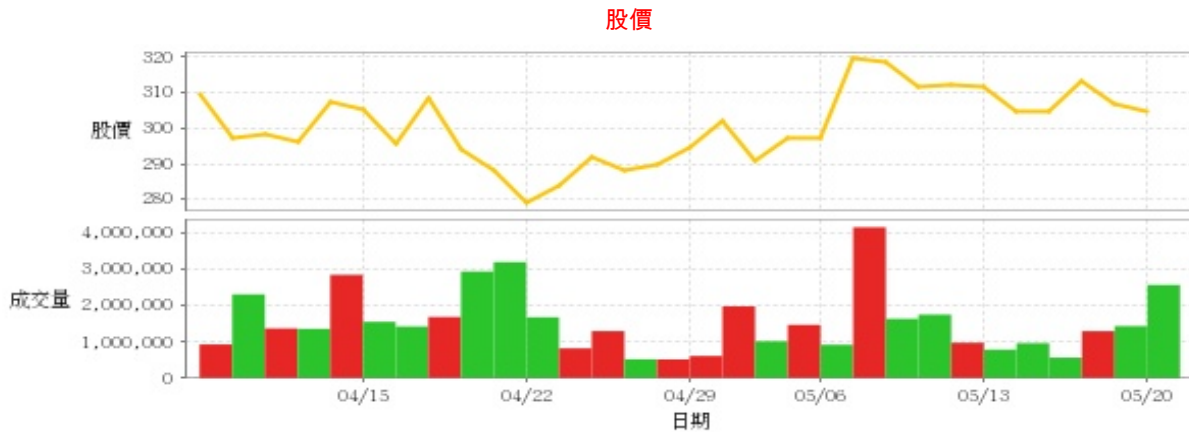
半導體業

304.5 ▼ 2.5 最高323.5 | 最低304.5 【+/-/X表示漲/跌/不比價】

公司基本資料

公司名稱	京鼎精密科技股份有限公司
公司發言人	李貞誼
公司網址	http://www.foxsemicon.com.tw/
實收資本額	新台幣 974,392,890
主要經營業務	半導體設備、次系統及系統整合 平面顯示器設備、次系統及系統整合
上市日期	2015/07/28
產業類別	半導體業

股價資訊

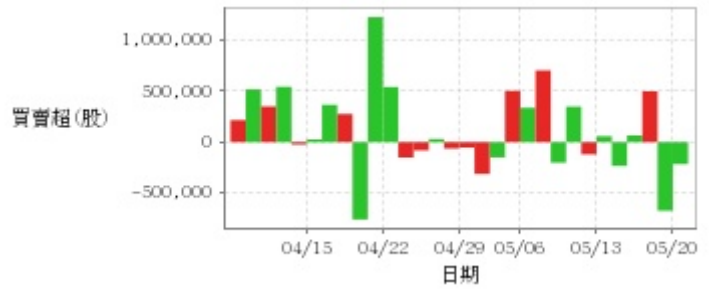


日期	收盤價	成交股數	日期	收盤價	成交股數	日期	收盤價	成交股數
5/20	304.5	2,574,375	5/6	297.5	925,197	4/19	288.0	3,202,570
5/17	307.0	1,439,825	5/3	297.5	1,474,723	4/18	294.0	2,944,406
5/16	313.0	1,300,998	5/2	291.0	1,022,412	4/17	308.5	1,691,435
5/15	304.5	570,305	4/30	302.0	1,984,504	4/16	295.5	1,428,840
5/14	304.5	969,480	4/29	294.5	615,815	4/15	305.0	1,557,059
5/13	311.5	790,814	4/26	290.0	523,050	4/12	307.5	2,852,506
5/10	312.0	981,271	4/25	288.0	527,544	4/11	296.0	1,364,302
5/9	311.5	1,755,579	4/24	292.0	1,301,871	4/10	298.5	1,375,630
5/8	318.5	1,640,503	4/23	284.0	827,058	4/9	297.0	2,313,866
5/7	319.5	4,161,581	4/22	279.0	1,684,186	4/8	309.5	934,757

投信買賣超



外資及陸資買賣超



自營商買賣超



日期	投信買(+)/賣(-)超	自營商買(+)/賣(-)超	外資及陸資買(+) 賣(-)超	日期	投信買(+)/賣(-)超	自營商買(+)/賣(-)超	外資及陸資買(+) 賣(-)超
5/20	+172,000	+62,439	-216,000	4/26	+7,000	-1,607	-63,000
5/17	+401,000	-9,079	-673,000	4/25	-16,000	-35,715	+31,000
5/16	+10,000	+20,588	+498,770	4/24	+174,000	+71,811	-81,400
5/15	-2,000	-8,398	+66,000	4/23	+151,000	-2,200	-151,000
5/14	+18,000	-60,592	-233,810	4/22	+71,000	-81,092	+541,000
5/13	+37,000	-5,394	+58,000	4/19	-9,000	-171,901	+1,226,000
5/10	+22,000	-4,665	-119,960	4/18	-172,000	-174,441	-759,200
5/9	+31,000	-86,331	+348,500	4/17	+38,000	+87,874	+276,000
5/8	+244,000	-88,001	-201,726	4/16	-1,000	-191,774	+366,000
5/7	+132,000	+263,506	+703,500	4/15	+8,000	-52,621	+27,470
5/6	+21,000	-5,124	+336,500	4/12	-96,000	+188,125	-23,422
5/3	+4,000	-5,839	+503,000	4/11	-23,000	-77,629	+543,000
5/2	-116,000	-100,187	-150,000	4/10	-101,000	-42,528	+350,087
4/30	-6,000	+177,204	-312,000	4/9	-111,000	-95,265	+517,112
4/29	-4,000	-1,932	-54,000	4/8	+9,000	-86,945	+216,000

融資



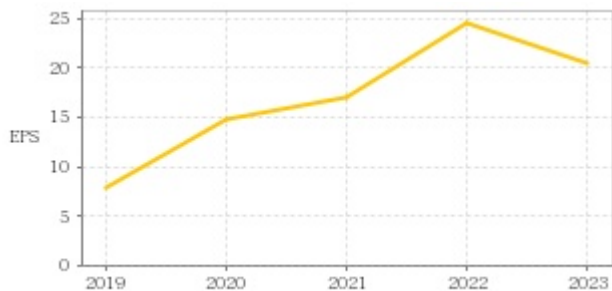
融券



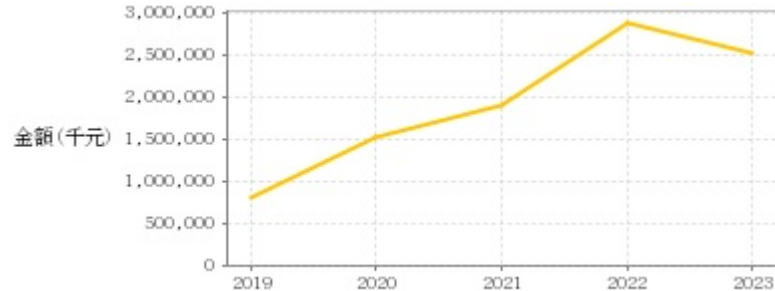
日期	融資張數	融券張數	日期	融資張數	融券張數	日期	融資張數	融券張數
5/20	-31	+22	5/6	-62	0	4/19	-290	+18
5/17	+121	+9	5/3	-68	+2	4/18	+129	-11
5/16	-28	+3	5/2	+52	-3	4/17	+66	+35
5/15	-31	+6	4/30	-31	+14	4/16	-107	-2
5/14	+23	-2	4/29	+97	-4	4/15	-25	+6
5/13	-11	+3	4/26	-25	+4	4/12	+32	+4
5/10	+13	-3	4/25	-166	0	4/11	-181	-2
5/9	-318	-4	4/24	+6	-2	4/10	+5	+1
5/8	+23	-5	4/23	+54	-5	4/9	-145	-6
5/7	+349	+148	4/22	-113	-15	4/8	-45	-21

公司財務資訊彙整

每股盈餘



繼續營業單位稅前淨利



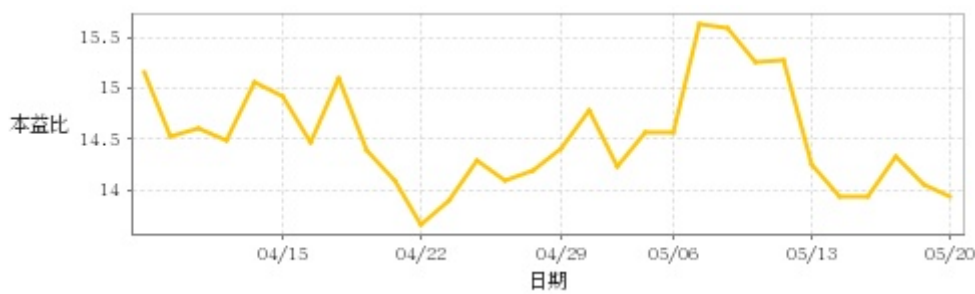
年度	第一季		半年度		前三季		全年度	
	每股盈餘	繼續營業單位稅前淨利(千元)	每股盈餘	繼續營業單位稅前淨利(千元)	每股盈餘	繼續營業單位稅前淨利(千元)	每股盈餘	繼續營業單位稅前淨利(千元)
2024年	5.52	745,138	-	-	-	-	-	-
2023年	4.15	541,429	10.42	1,260,478	15.29	1,857,639	20.48	2,512,429
2022年	5.93	709,530	12.20	1,386,396	20.41	2,369,851	24.64	2,890,702
2021年	3.45	427,296	8.03	900,348	12.91	1,432,455	17.01	1,914,615
2020年	2.86	287,337	7.54	749,282	11.57	1,175,703	14.91	1,517,437
2019年	1.04	102,055	2.44	268,654	4.54	452,625	7.85	797,859

月營收



月	營收	月	營收	月	營收	月	營收	月	營收
2024/04	1,196,787,000	2023/04	1,096,590,000	2022/04	867,577,000	2021/04	1,034,877,000	2020/04	859,646,000
2024/03	1,115,153,000	2023/03	1,152,004,000	2022/03	1,161,082,000	2021/03	933,143,000	2020/03	840,596,000
2024/02	1,050,309,000	2023/02	1,075,522,000	2022/02	1,116,348,000	2021/02	800,631,000	2020/02	517,144,000
2024/01	1,156,755,000	2023/01	1,175,482,000	2022/01	1,132,842,000	2021/01	963,514,000	2020/01	688,553,000
2023/12	1,185,561,000	2022/12	1,318,156,000	2021/12	1,184,540,000	2020/12	878,868,000	2019/12	820,015,000
2023/11	1,117,907,000	2022/11	1,445,761,000	2021/11	1,114,216,000	2020/11	832,958,000	2019/11	778,101,000
2023/10	1,076,432,000	2022/10	1,417,284,000	2021/10	1,062,710,000	2020/10	833,111,000	2019/10	683,719,000
2023/09	1,043,805,000	2022/09	1,401,935,000	2021/09	1,096,825,000	2020/09	839,038,000	2019/09	619,253,000
2023/08	1,037,716,000	2022/08	1,379,766,000	2021/08	1,079,572,000	2020/08	841,669,000	2019/08	603,284,000
2023/07	895,208,000	2022/07	1,273,395,000	2021/07	1,005,223,000	2020/07	973,791,000	2019/07	542,294,000
2023/06	1,085,125,000	2022/06	1,307,110,000	2021/06	974,959,000	2020/06	946,544,000	2019/06	550,837,000
2023/05	1,110,005,000	2022/05	1,021,965,000	2021/05	996,225,000	2020/05	890,138,000	2019/05	491,302,000

本益比



日期	本益比	日期	本益比	日期	本益比
5/20	13.94	5/6	14.56	4/19	14.10
5/17	14.06	5/3	14.56	4/18	14.39
5/16	14.33	5/2	14.24	4/17	15.10
5/15	13.94	4/30	14.78	4/16	14.46
5/14	13.94	4/29	14.42	4/15	14.93
5/13	14.26	4/26	14.19	4/12	15.05
5/10	15.27	4/25	14.10	4/11	14.49
5/9	15.25	4/24	14.29	4/10	14.61
5/8	15.59	4/23	13.90	4/9	14.54
5/7	15.64	4/22	13.66	4/8	15.15

重大訊息

(詳細請參考 [MOPS](#) 網站)

主旨	發表時間
▶公告本公司董事會通過113年度第一季合併財務報告	2024/05/10 16:02:36
▶公告本公司董事會通過設置資訊安全長	2024/05/10 16:29:38
▶本公司113年第一季財務資訊預計提報之董事會日期	2024/05/02 15:05:47
▶代子公司UNIEQ INTEGRATED TECHNOLOGY CO., LTD.公告取得土地 (更正估價金額)	2024/04/11 16:22:27
▶代子公司UNIEQ INTEGRATED TECHNOLOGY CO., LTD. 公告取得土地(補充112年12月28日公告)	2024/04/10 18:39:58

配股配息

股利年度	股東會日期	期別	現金股利(元/股)	盈餘配股(元/股)
112	-	112	12.00000	0.00000
111	-	111	13.80000	0.00000
110	-	110	9.50000	0.00000
109	-	109	7.00000	0.00000
108	-	108	4.00000	0.00000