

通信網路業

37.35 ▲ 1.65 最高37.35 | 最低
35.2

【+/-/X表示漲/跌/不比價】

公司基本資料

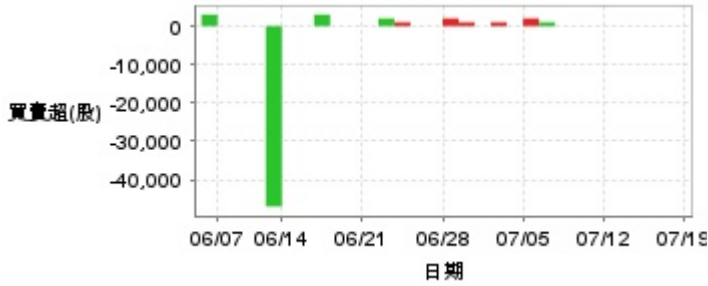
公司名稱	明泰科技股份有限公司
公司發言人	陳韶伶
公司網址	www.alphanetworks.com
實收資本額	新台幣 5,417,184,600
主要經營業務	電信管制射頻器材製造業 無線通信機械器材製造業
上市日期	2004/12/20
產業類別	通信網路業

股價資訊



日期	收盤價	成交股數	日期	收盤價	成交股數	日期	收盤價	成交股數
7/18	37.35	16,903,827	7/4	35.75	1,671,746	6/20	35.4	2,410,455
7/17	35.7	3,358,534	7/3	35.8	3,146,351	6/19	34.55	1,635,964
7/16	35.25	1,567,704	7/2	35.6	4,094,297	6/18	34.5	1,399,906
7/15	34.8	1,489,275	7/1	35.0	840,671	6/17	34.75	1,429,608
7/12	34.65	2,360,584	6/28	34.8	1,067,186	6/14	34.4	1,770,073
7/11	36.0	3,211,988	6/27	34.65	1,258,283	6/13	34.15	1,360,178
7/10	35.35	1,641,475	6/26	34.85	1,390,758	6/12	34.25	1,893,688
7/9	35.25	2,326,780	6/25	34.95	1,248,312	6/11	34.6	1,732,603
7/8	35.8	2,007,291	6/24	34.8	1,424,448	6/7	34.8	1,582,980
7/5	36.3	3,329,939	6/21	35.3	3,902,664	6/6	34.9	2,715,654

投信買賣超



外資及陸資買賣超



自營商買賣超



日期	投信買(+)/賣(-)超	自營商買(+)/賣(-)超	外資及陸資買(+)/賣(-)超	日期	投信買(+)/賣(-)超	自營商買(+)/賣(-)超	外資及陸資買(+)/賣(-)超
7/18	0	+115,600	-1,104,000	6/27	0	-6,000	+348,000
7/17	0	-340	+46,000	6/26	0	-64,000	-67,000
7/16	0	-44,000	+388,000	6/25	+1,000	+20,000	+261,000
7/15	0	-21,000	+55,000	6/24	+2,000	-27,000	-81,000
7/12	0	-138,061	-984,000	6/21	0	-113,000	-1,387,000
7/11	0	+211,000	+757,000	6/20	0	+226,000	+254,000
7/10	0	-22,166	+211,000	6/19	0	-23,000	-150,000
7/9	0	-93,237	-307,000	6/18	+3,000	+25,000	-513,000
7/8	+1,000	-64,000	-281,500	6/17	0	-25,000	-80,000
7/5	+2,000	+132,000	+1,346,000	6/14	0	+84,710	-61,000
7/4	0	-4,000	-87,000	6/13	-47,000	+24,654	-133,000
7/3	+1,000	+3,000	+515,000	6/12	0	+5,002	-51,400
7/2	0	+50,000	+703,035	6/11	0	-58,443	+239,000
7/1	+1,000	+20,000	+166,000	6/7	0	-1,724	+145,000
6/28	+2,000	+18,000	+351,002	6/6	+3,000	-93,007	-490,000

融資



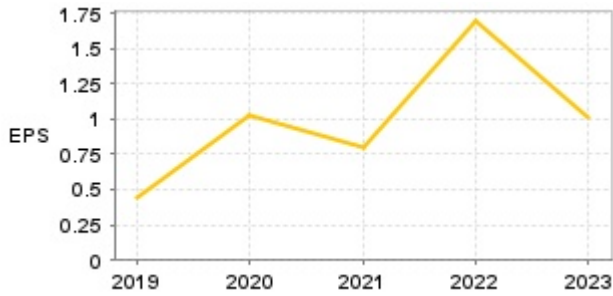
融券



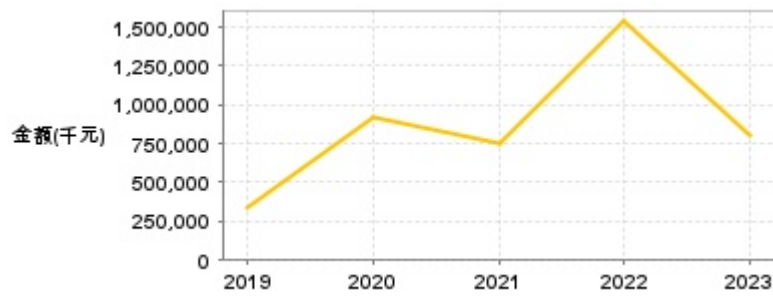
日期	融資張數	融券張數	日期	融資張數	融券張數	日期	融資張數	融券張數
7/18	+685	+135	7/4	-38	0	6/20	-223	+1
7/17	-79	+2	7/3	-194	-1	6/19	+25	-7
7/16	-16	+1	7/2	+1	+1	6/18	+33	-9
7/15	-51	0	7/1	-30	-1	6/17	+32	-2
7/12	+161	0	6/28	-73	-2	6/14	+11	0
7/11	-238	0	6/27	-21	+3	6/13	+20	+1
7/10	-101	0	6/26	-73	0	6/12	-22	+1
7/9	-36	0	6/25	-73	0	6/11	+73	-3
7/8	+64	-10	6/24	+72	-1	6/7	+8	0
7/5	-103	-4	6/21	-71	0	6/6	+150	-14

公司財務資訊彙整

每股盈餘

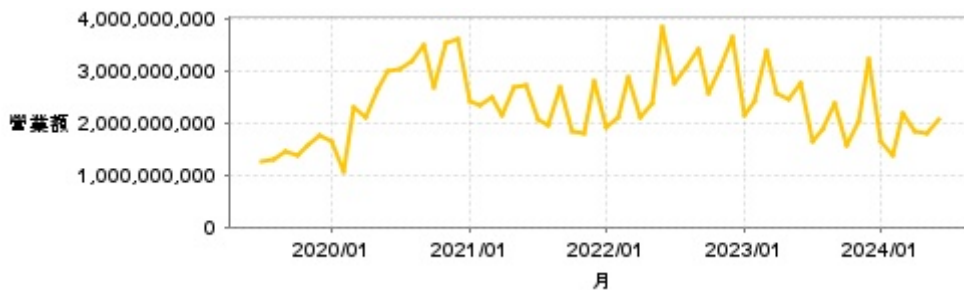


繼續營業單位稅前淨利



年度	第一季		半年度		前三季		全年度	
	每股盈餘	繼續營業單位稅前淨利(千元)	每股盈餘	繼續營業單位稅前淨利(千元)	每股盈餘	繼續營業單位稅前淨利(千元)	每股盈餘	繼續營業單位稅前淨利(千元)
2024年	0.12	103,000	-	-	-	-	-	-
2023年	0.32	273,257	0.76	564,717	0.92	687,730	1.01	807,397
2022年	0.25	266,487	0.70	685,796	1.28	1,137,764	1.69	1,534,011
2021年	0.21	155,638	0.42	362,276	0.63	559,169	0.80	754,862
2020年	-0.24	-104,513	0.15	200,973	0.60	527,392	1.03	919,506
2019年	0	9,460	0.16	136,667	0.32	250,319	0.44	339,793

月營收



月	營收	月	營收	月	營收	月	營收	月	營收
2024/06	2,071,578,000	2023/06	2,735,453,000	2022/06	3,846,791,000	2021/06	2,724,763,000	2020/06	2,975,305,000
2024/05	1,784,703,000	2023/05	2,455,804,000	2022/05	2,354,336,000	2021/05	2,687,151,000	2020/05	2,651,164,000
2024/04	1,828,179,000	2023/04	2,554,068,000	2022/04	2,086,051,000	2021/04	2,143,116,000	2020/04	2,102,528,000
2024/03	2,189,934,000	2023/03	3,357,415,000	2022/03	2,876,756,000	2021/03	2,487,371,000	2020/03	2,291,356,000
2024/02	1,356,575,000	2023/02	2,389,233,000	2022/02	2,081,184,000	2021/02	2,311,866,000	2020/02	1,045,653,000
2024/01	1,633,691,000	2023/01	2,122,691,000	2022/01	1,916,949,000	2021/01	2,394,050,000	2020/01	1,643,660,000
2023/12	3,197,292,000	2022/12	3,646,345,000	2021/12	2,774,688,000	2020/12	3,600,333,000	2019/12	1,756,818,000
2023/11	2,017,316,000	2022/11	3,048,388,000	2021/11	1,789,060,000	2020/11	3,530,100,000	2019/11	1,555,615,000
2023/10	1,572,369,000	2022/10	2,546,527,000	2021/10	1,844,315,000	2020/10	2,659,263,000	2019/10	1,365,937,000
2023/09	2,357,028,000	2022/09	3,416,384,000	2021/09	2,684,480,000	2020/09	3,473,927,000	2019/09	1,438,886,000
2023/08	1,876,962,000	2022/08	3,058,273,000	2021/08	1,958,472,000	2020/08	3,177,062,000	2019/08	1,300,864,000
2023/07	1,627,411,000	2022/07	2,756,213,000	2021/07	2,063,004,000	2020/07	3,020,293,000	2019/07	1,242,398,000

本益比



日期	本益比	日期	本益比	日期	本益比
7/18	46.11	7/4	44.14	6/20	43.70
7/17	44.07	7/3	44.20	6/19	42.65
7/16	43.52	7/2	43.95	6/18	42.59
7/15	42.96	7/1	43.21	6/17	42.90
7/12	42.78	6/28	42.96	6/14	42.47
7/11	44.44	6/27	42.78	6/13	42.16
7/10	43.64	6/26	43.02	6/12	42.28
7/9	43.52	6/25	43.15	6/11	42.72
7/8	44.20	6/24	42.96	6/7	42.96
7/5	44.81	6/21	43.58	6/6	43.09

重大訊息

(詳細請參考 [MOPS 網站](#))

主旨	發表時間
▶公告本公司民國113年第二季財務報告董事會召開日期	2024/07/18 18:00:34
▶公告本公司民國113年第二季財務報告董事會召開日期	2024/07/18 18:00:34
▶公告本公司113年現金股利配息基準日	2024/06/27 16:12:50
▶代重要子公司明泰電子(香港)有限公司公告新增資金貸與 達公開發行公司資金貸與及背書保證處理準則第二十二條 第一項第二款及第三款公告標準	2024/06/18 16:25:32
▶公告本公司113年股東常會重要決議事項	2024/05/31 16:09:27

配股配息

股利年度	股東會日期	期別	現金股利(元/股)	盈餘配股(元/股)
112	-	112	1.01000	0.00000
111	-	111	1.69000	0.00000
110	-	110	0.70000	0.00000
109	-	109	0.20000	0.00000
108	2020/06/12	108	0.44000	0.00000