

電子零組件業

197.0 ▼ 2.0 最高203.5 | 最低
196.5

【+/-/X表示漲/跌/不比價】

公司基本資料

公司名稱	新日興股份有限公司
公司發言人	卓聖桓
公司網址	https://www.szs-group.com/
實收資本額	新台幣 1,957,483,460
主要經營業務	NB、液晶顯示幕、手機、3C電子等樞紐之研發、製造及銷售 精密金屬沖壓件 精密彈簧製品
上市日期	2007/12/31
產業類別	電子零組件業

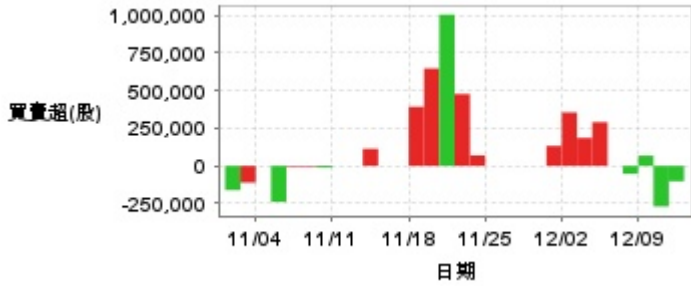
股價資訊

股價

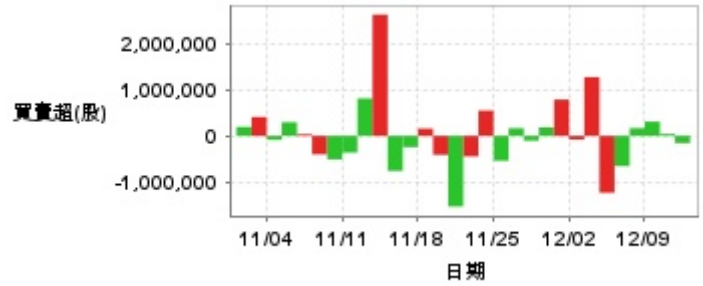


日期	收盤價	成交股數	日期	收盤價	成交股數	日期	收盤價	成交股數
12/11	197.0	2,196,598	11/27	186.0	2,676,188	11/13	185.0	7,836,972
12/10	199.0	3,362,536	11/26	191.0	2,518,525	11/12	168.5	4,388,506
12/9	203.0	3,384,567	11/25	192.5	2,850,996	11/11	172.5	3,028,408
12/6	203.0	4,935,298	11/22	195.0	7,815,521	11/8	176.5	2,094,677
12/5	208.5	8,231,222	11/21	189.0	2,570,260	11/7	183.0	2,982,680
12/4	211.0	18,107,646	11/20	188.0	6,016,549	11/6	175.5	1,498,166
12/3	199.5	6,660,957	11/19	190.0	6,196,652	11/5	173.0	1,440,782
12/2	195.0	5,117,172	11/18	185.0	2,486,825	11/4	175.0	1,338,405
11/29	193.5	3,074,934	11/15	180.0	3,153,166	11/1	178.5	1,701,341
11/28	183.5	2,651,208	11/14	185.0	11,662,120	10/30	175.5	1,202,547

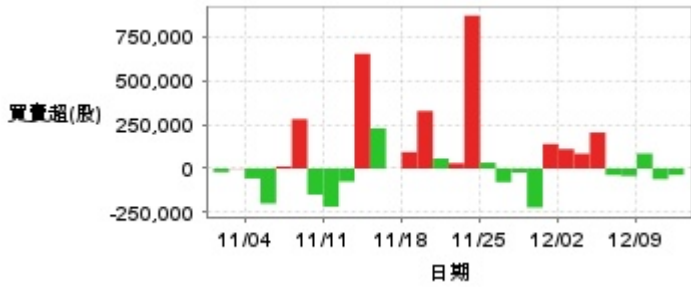
投信買賣超



外資及陸資買賣超

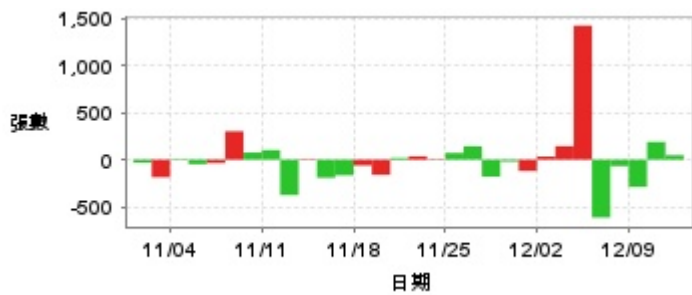


自營商買賣超

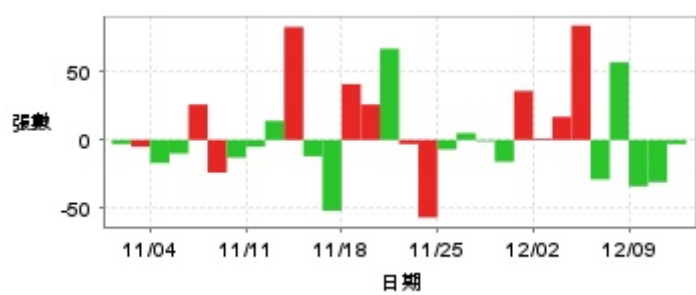


日期	投信買(+)/賣(-)超	自營商買(+)/賣(-)超	外資及陸資買(+)/賣(-)超	日期	投信買(+)/賣(-)超	自營商買(+)/賣(-)超	外資及陸資買(+)/賣(-)超
12/11	-102,000	-36,482	-156,261	11/20	+1,006,000	+56,822	-1,531,268
12/10	-270,000	-60,397	+41,082	11/19	+648,000	+327,068	-411,000
12/9	+68,000	+85,284	+307,866	11/18	+393,000	+93,577	+158,000
12/6	-53,000	-42,192	+167,384	11/15	0	+359	-243,626
12/5	0	-37,091	-656,000	11/14	0	+228,443	-759,671
12/4	+291,000	+204,685	-1,232,528	11/13	+114,000	+652,117	+2,627,573
12/3	+186,000	+84,689	+1,273,919	11/12	0	-74,060	+812,598
12/2	+356,000	+110,695	-80,763	11/11	0	-216,669	-362,102
11/29	+133,000	+139,156	+786,938	11/8	-11,000	-147,907	-508,851
11/28	0	-221,407	+184,195	11/7	-6,000	+280,726	-400,251
11/27	0	-22,998	-105,243	11/6	-6,000	+12,432	+35,234
11/26	0	-77,420	+166,007	11/5	-239,279	-198,935	+295,631
11/25	0	+33,484	-539,116	11/4	0	-56,378	-86,000
11/22	+70,000	+868,734	+548,777	11/1	-110,962	-1,774	+409,881
11/21	+478,000	+30,261	-445,000	10/30	-160,984	-20,579	+194,969

融資



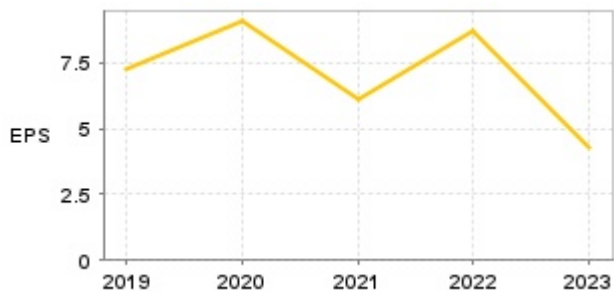
融券



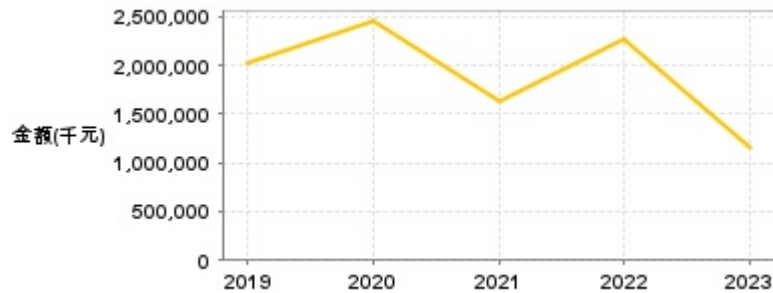
日期	融資張數	融券張數	日期	融資張數	融券張數	日期	融資張數	融券張數
12/11	+47	-3	11/27	-181	-1	11/13	+7	+83
12/10	+188	-31	11/26	+142	+5	11/12	-376	+14
12/9	-289	-34	11/25	+71	-7	11/11	+102	-5
12/6	-68	+57	11/22	-7	-57	11/8	+75	-13
12/5	-614	-29	11/21	+36	-3	11/7	+301	-24
12/4	+1,422	+84	11/20	+18	+67	11/6	-36	+26
12/3	+143	+17	11/19	-161	+26	11/5	-48	-10
12/2	+33	+1	11/18	-62	+41	11/4	+8	-17
11/29	-120	+36	11/15	-166	-52	11/1	-187	-5
11/28	-20	-16	11/14	-192	-12	10/30	-32	-3

公司財務資訊彙整

每股盈餘

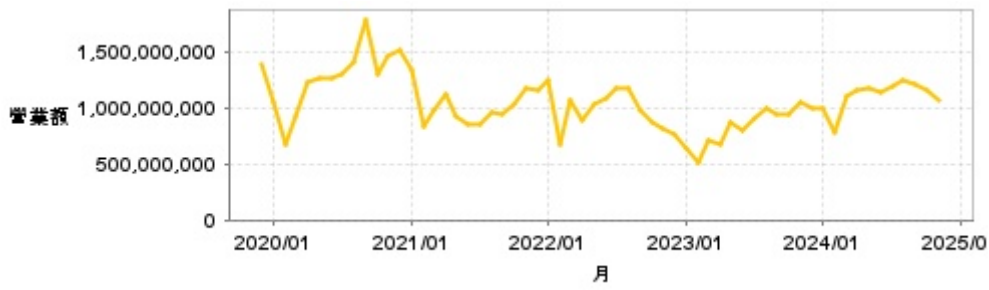


繼續營業單位稅前淨利



年度	第一季		半年度		前三季		全年度	
	每股盈餘	繼續營業單位稅前淨利(千元)	每股盈餘	繼續營業單位稅前淨利(千元)	每股盈餘	繼續營業單位稅前淨利(千元)	每股盈餘	繼續營業單位稅前淨利(千元)
2024年	1.68	400,241	3.86	928,258	5.63	1,379,429	-	-
2023年	0.67	157,154	1.72	478,274	3.32	885,693	4.30	1,163,170
2022年	1.71	419,093	3.90	1,029,548	7.80	2,034,408	8.68	2,268,115
2021年	1.54	493,940	3.30	851,133	4.49	1,213,006	6.08	1,632,711
2020年	1.42	337,980	3.41	929,563	6.32	1,725,054	9.05	2,445,175
2019年	1.00	273,036	2.86	814,856	4.97	1,397,954	7.25	2,011,377

月營收



月	營收	月	營收	月	營收	月	營收	月	營收
2024/11	1,072,672,000	2023/11	1,048,455,000	2022/11	827,527,000	2021/11	1,178,983,000	2020/11	1,468,917,000
2024/10	1,164,173,000	2023/10	943,686,000	2022/10	867,834,000	2021/10	1,030,035,000	2020/10	1,307,394,000
2024/09	1,214,558,000	2023/09	940,171,000	2022/09	987,272,000	2021/09	938,803,000	2020/09	1,795,256,000
2024/08	1,252,441,000	2023/08	1,000,492,000	2022/08	1,183,511,000	2021/08	954,311,000	2020/08	1,416,938,000
2024/07	1,201,035,000	2023/07	911,002,000	2022/07	1,184,575,000	2021/07	855,567,000	2020/07	1,308,485,000
2024/06	1,142,910,000	2023/06	794,456,000	2022/06	1,095,242,000	2021/06	853,358,000	2020/06	1,267,551,000
2024/05	1,183,918,000	2023/05	875,103,000	2022/05	1,031,917,000	2021/05	919,225,000	2020/05	1,270,574,000
2024/04	1,153,064,000	2023/04	674,336,000	2022/04	889,479,000	2021/04	1,115,878,000	2020/04	1,228,000,000
2024/03	1,100,450,000	2023/03	717,121,000	2022/03	1,075,712,000	2021/03	983,152,000	2020/03	925,088,000
2024/02	787,904,000	2023/02	522,652,000	2022/02	669,385,000	2021/02	829,615,000	2020/02	673,168,000
2024/01	1,001,040,000	2023/01	640,160,000	2022/01	1,248,392,000	2021/01	1,330,183,000	2020/01	1,045,650,000
2023/12	1,000,113,000	2022/12	763,852,000	2021/12	1,151,839,000	2020/12	1,525,762,000	2019/12	1,388,026,000

本益比



日期	本益比	日期	本益比	日期	本益比
12/11	31.02	11/27	29.29	11/13	29.13
12/10	31.34	11/26	30.08	11/12	26.16
12/9	31.97	11/25	30.32	11/11	26.79
12/6	31.97	11/22	30.71	11/8	27.41
12/5	32.83	11/21	29.76	11/7	28.42
12/4	33.23	11/20	29.61	11/6	27.25
12/3	31.42	11/19	29.92	11/5	26.86
12/2	30.71	11/18	29.13	11/4	27.17
11/29	30.47	11/15	28.35	11/1	27.72
11/28	28.90	11/14	29.13	10/30	27.25

重大訊息

(詳細請參考 [MOPS](#) 網站)

主旨	發表時間
▶ 本公司受邀參加凱基證券舉辦之「2024年第四季投資論壇」	2024/12/05 08:08:21
▶ 公告本公司公司治理主管異動	2024/11/30 17:11:26
▶ 本公司受邀參加國泰證券舉辦之海外路演	2024/10/24 16:14:42
▶ 公告本公司113年第三季合併財務報告董事會召開日期	2024/10/24 17:51:54
▶ 公告本公司113年現金增資收足股款暨增資基準日	2024/09/20 17:03:37

配股配息

股利年度	股東會日期	期別	現金股利(元/股)	盈餘配股(元/股)
112	2024/06/18	112	2.50000	0.00000
111	2023/06/07	111	3.00000	0.00000
110	2022/06/16	110	2.50000	0.00000
109	2021/06/16	109	4.00000	0.00000
108	2020/06/18	108	2.00000	0.00000