

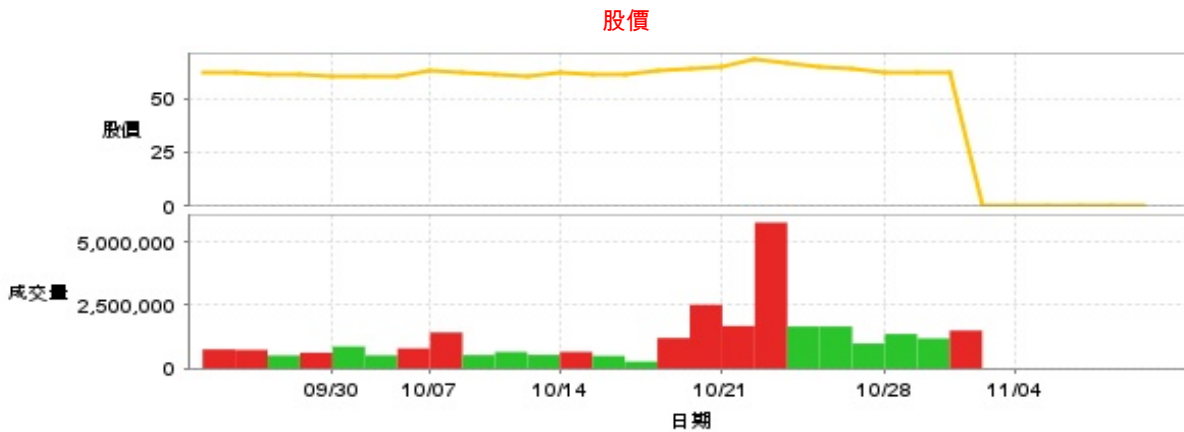
光電業

0.0 X 0.0 最高0.0 | 最低 0.0 【+/-/X表示漲/跌/不比價】

公司基本資料

公司名稱	奇偶科技股份有限公司
公司發言人	李建邦
公司網址	https://www.geovision.com.tw
實收資本額	新台幣 799,416,720
主要經營業務	數位監控系統
上市日期	2005/03/28
產業類別	光電業

股價資訊

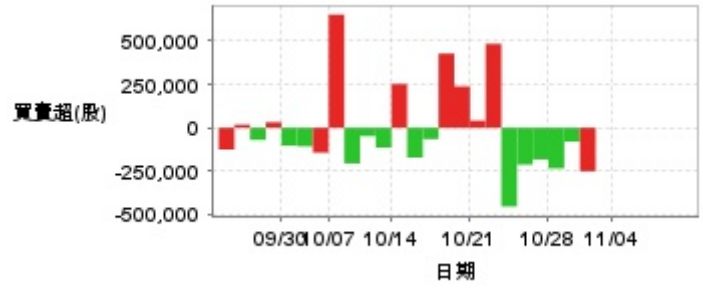


日期	收盤價	成交股數	日期	收盤價	成交股數	日期	收盤價	成交股數
11/8	0.0	0	10/24	64.6	1,658,141	10/9	61.3	653,478
11/7	0.0	0	10/23	66.8	1,658,898	10/8	62.2	528,700
11/6	0.0	0	10/22	68.2	5,765,799	10/7	63.0	1,422,789
11/5	0.0	0	10/21	65.3	1,680,639	10/4	60.8	792,686
11/4	0.0	0	10/18	64.2	2,516,649	10/1	60.4	515,362
11/1	0.0	0	10/17	63.0	1,203,583	9/30	60.4	868,136
10/30	62.1	1,498,217	10/16	61.5	270,040	9/27	61.5	622,761
10/29	62.0	1,184,981	10/15	61.6	496,336	9/26	61.2	512,806
10/28	62.7	1,361,041	10/14	62.4	654,255	9/25	62.1	733,142
10/25	64.2	985,623	10/11	60.7	534,043	9/24	61.9	753,479

投信買賣超



外資及陸資買賣超

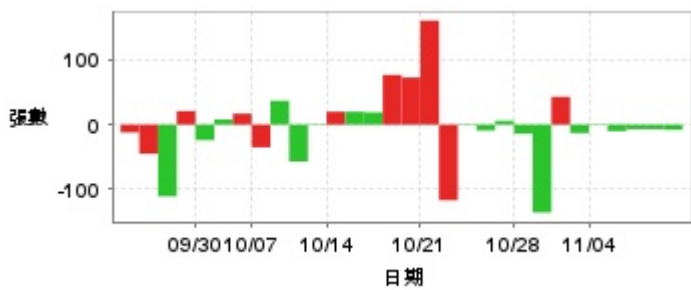


自營商買賣超



日期	投信買(+)/賣(-)超	自營商買(+)/賣(-)超	外資及陸資買(+)/賣(-)超	日期	投信買(+)/賣(-)超	自營商買(+)/賣(-)超	外資及陸資買(+)/賣(-)超
11/8	0	0	0	10/17	0	+1,000	+427,000
11/7	0	0	0	10/16	0	+4,384	-65,000
11/6	0	0	0	10/15	0	+4,198	-171,000
11/5	0	0	0	10/14	0	-290	+252,000
11/4	0	0	0	10/11	0	+3,721	-114,000
11/1	0	0	0	10/9	0	+4,180	-48,000
10/30	0	-1,000	-250,000	10/8	0	-1,000	-205,000
10/29	0	-2,000	-80,001	10/7	0	+2,995	+651,000
10/28	0	+8,000	-234,001	10/4	0	+548	-143,000
10/25	0	+8,000	-182,000	10/1	0	+1,179	-107,000
10/24	0	-12,000	-212,000	9/30	0	-368	-102,985
10/23	0	0	-453,000	9/27	0	+221	+32,000
10/22	0	0	+483,000	9/26	0	+1,028	-70,000
10/21	0	0	+41,000	9/25	0	+1,562	+18,000
10/18	0	+9,000	+238,000	9/24	0	+308	-125,000

融資



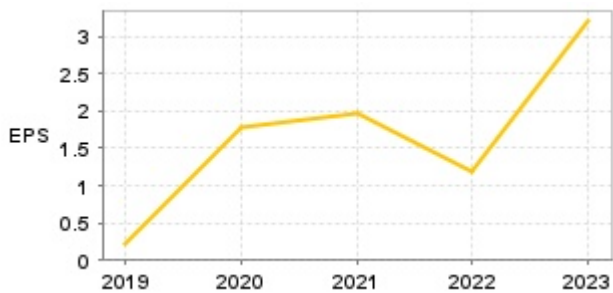
融券



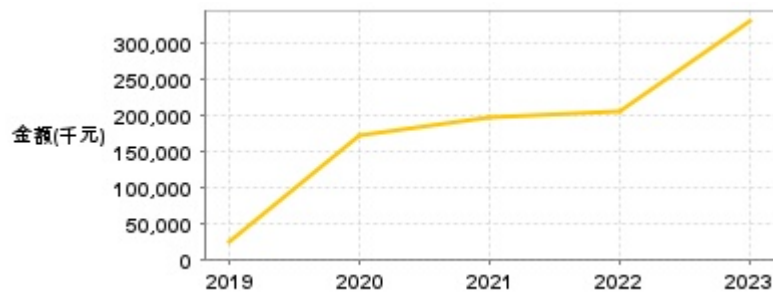
日期	融資張數	融券張數	日期	融資張數	融券張數	日期	融資張數	融券張數
11/8	-8	0	10/24	-9	-1	10/9	-57	-1
11/7	-7	0	10/23	-1	-3	10/8	+37	-1
11/6	-7	0	10/22	-117	+4	10/7	-35	-2
11/5	-10	0	10/21	+161	-6	10/4	+17	-6
11/4	-1	0	10/18	+73	-1	10/1	+8	0
11/1	-13	0	10/17	+77	0	9/30	-24	-3
10/30	+43	0	10/16	+19	-2	9/27	+21	-1
10/29	-136	0	10/15	+20	+26	9/26	-111	0
10/28	-14	0	10/14	+20	+26	9/25	-45	-5
10/25	+6	-50	10/11	+1	0	9/24	-12	-8

公司財務資訊彙整

每股盈餘

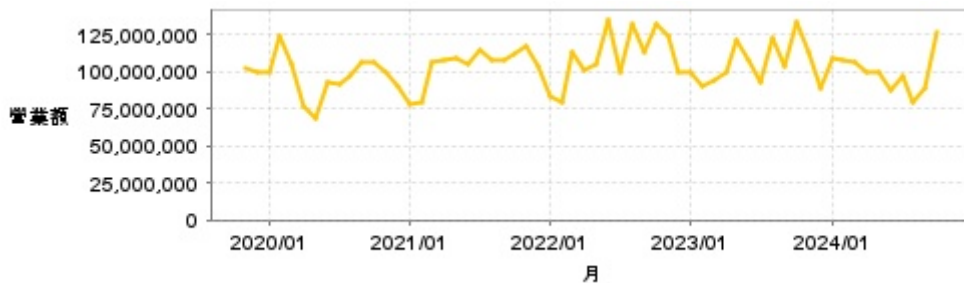


繼續營業單位稅前淨利



年度	第一季		半年度		前三季		全年度	
	每股盈餘	繼續營業單位稅前淨利(千元)	每股盈餘	繼續營業單位稅前淨利(千元)	每股盈餘	繼續營業單位稅前淨利(千元)	每股盈餘	繼續營業單位稅前淨利(千元)
2024年	2.59	255,703	4.87	478,750	-	-	-	-
2023年	1.00	99,987	2.05	208,271	2.39	256,176	3.20	329,981
2022年	0.58	66,759	0.34	58,542	0.82	147,752	1.19	206,916
2021年	0.51	48,427	1.01	87,871	1.27	120,980	1.97	198,632
2020年	0.54	53,539	0.42	37,200	0.90	89,064	1.78	172,221
2019年	0.22	24,286	0.56	59,090	0.67	74,872	0.22	25,884

月營收



月	營收	月	營收	月	營收	月	營收	月	營收
2024/10	126,308,000	2023/10	133,731,000	2022/10	132,211,000	2021/10	111,029,000	2020/10	106,706,000
2024/09	89,317,000	2023/09	103,058,000	2022/09	113,044,000	2021/09	107,776,000	2020/09	106,441,000
2024/08	79,456,000	2023/08	121,996,000	2022/08	132,303,000	2021/08	107,272,000	2020/08	97,115,000
2024/07	96,274,000	2023/07	92,162,000	2022/07	99,730,000	2021/07	114,664,000	2020/07	91,457,000
2024/06	87,812,000	2023/06	107,601,000	2022/06	135,214,000	2021/06	104,621,000	2020/06	92,943,000
2024/05	100,104,000	2023/05	120,640,000	2022/05	105,506,000	2021/05	108,967,000	2020/05	68,252,000
2024/04	99,901,000	2023/04	99,156,000	2022/04	100,920,000	2021/04	107,173,000	2020/04	76,000,000
2024/03	106,851,000	2023/03	94,137,000	2022/03	112,724,000	2021/03	106,800,000	2020/03	105,064,000
2024/02	107,606,000	2023/02	90,573,000	2022/02	79,543,000	2021/02	79,001,000	2020/02	123,587,000
2024/01	109,121,000	2023/01	99,008,000	2022/01	83,212,000	2021/01	78,329,000	2020/01	99,649,000
2023/12	88,998,000	2022/12	99,863,000	2021/12	104,064,000	2020/12	90,020,000	2019/12	99,614,000
2023/11	113,034,000	2022/11	124,356,000	2021/11	116,480,000	2020/11	100,089,000	2019/11	102,634,000

本益比



日期	本益比	日期	本益比	日期	本益比
11/8	0.00	10/24	10.73	10/9	10.18
11/7	0.00	10/23	11.10	10/8	10.33
11/6	0.00	10/22	11.33	10/7	10.47
11/5	0.00	10/21	10.85	10/4	10.10
11/4	0.00	10/18	10.66	10/1	10.03
11/1	0.00	10/17	10.47	9/30	10.03
10/30	10.32	10/16	10.22	9/27	10.22
10/29	10.30	10/15	10.23	9/26	10.17
10/28	10.42	10/14	10.37	9/25	10.32
10/25	10.66	10/11	10.08	9/24	10.28

重大訊息

(詳細請參考 [MOPS 網站](#))

主旨	發表時間
▶公告113年第三季財務報告董事會預計召開日期為113年11月07日	2024/10/30 16:19:21
▶公告本公司減資換發股票作業計劃及減資換發基準日等 相關事宜	2024/10/02 11:29:46
▶本公司董事會決議盈餘配息基準日	2024/10/02 11:30:36
▶公告本公司辦理現金減資已完成實收資本額變更登記	2024/09/30 13:56:40
▶公告本公司訂定現金減資基準日	2024/09/12 14:59:03

配股配息

股利年度	股東會日期	期別	現金股利(元/股)	盈餘配股(元/股)
112	-	112	2.90000	0.00000
111	-	111	1.40000	0.00000
110	-	110	1.20000	0.00000
109	2021/06/18	109	1.00000	0.00000
108	2020/06/10	108	0.00000	0.00000