

電子零組件業

74.0 ▲ 3.4 最高75.7 | 最低  
71.6

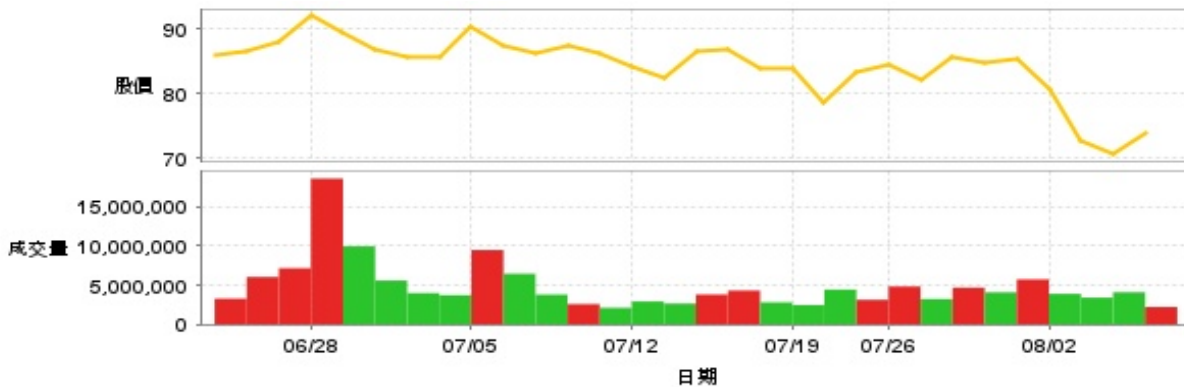
【+/-/X表示漲/跌/不比價】

## 公司基本資料

公司名稱	泰碩電子股份有限公司
公司發言人	劉克平
公司網址	http://www.taisol.com
實收資本額	新台幣 879,081,410
主要經營業務	散熱模組及電子電腦零組件之加工、製造及買賣業務 電線電纜之加工、製造及買賣業務 汽機車零配件等加工、製造及買賣業務
上市日期	2013/12/13
產業類別	電子零組件業

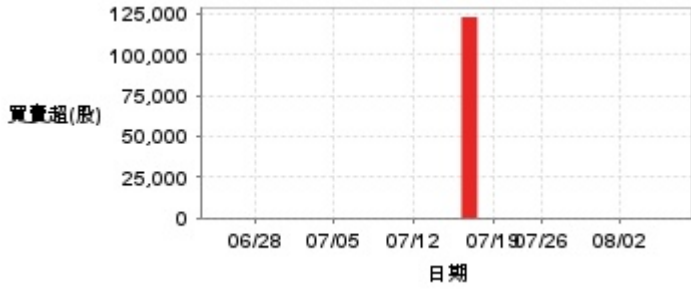
## 股價資訊

## 股價

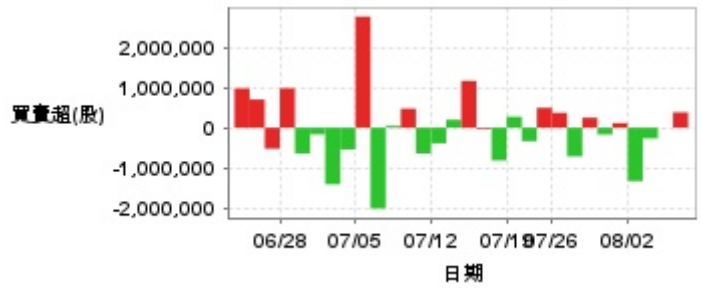


日期	收盤價	成交股數	日期	收盤價	成交股數	日期	收盤價	成交股數
8/7	74.0	2,228,611	7/22	78.6	4,456,201	7/8	87.4	6,473,516
8/6	70.6	4,107,694	7/19	83.8	2,471,230	7/5	90.3	9,502,921
8/5	72.7	3,419,058	7/18	83.8	2,821,995	7/4	85.5	3,736,866
8/2	80.7	3,900,111	7/17	86.7	4,329,659	7/3	85.5	4,004,345
8/1	85.4	5,756,089	7/16	86.6	3,821,861	7/2	86.8	5,608,154
7/31	84.7	4,099,366	7/15	82.5	2,665,791	7/1	89.3	9,978,556
7/30	85.6	4,698,392	7/12	84.3	2,932,207	6/28	92.0	18,622,687
7/29	82.1	3,248,442	7/11	86.3	2,122,932	6/27	88.0	7,179,953
7/26	84.5	4,844,876	7/10	87.3	2,600,996	6/26	86.6	6,058,569
7/23	83.4	3,147,320	7/9	86.1	3,808,228	6/25	85.9	3,296,819

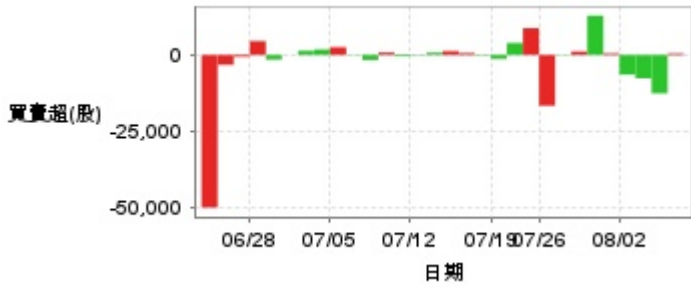
投信買賣超



外資及陸資買賣超

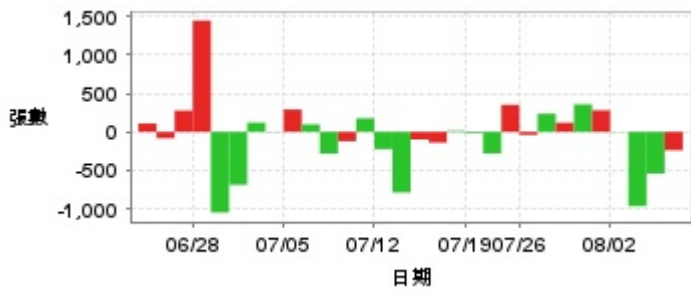


自營商買賣超



日期	投信買(+)/賣(-)超	自營商買(+)/賣(-)超	外資及陸資買(+)/賣(-)超	日期	投信買(+)/賣(-)超	自營商買(+)/賣(-)超	外資及陸資買(+)/賣(-)超
8/7	0	+488	+381,877	7/15	0	+749	+197,145
8/6	0	-12,636	+935	7/12	0	+177	-386,000
8/5	0	-7,674	-264,112	7/11	0	-452	-638,000
8/2	0	-6,484	-1,324,941	7/10	0	+779	+474,081
8/1	0	+520	+115,000	7/9	0	-1,658	+46,021
7/31	0	+12,942	-168,000	7/8	0	-134	-2,006,000
7/30	0	+1,114	+248,000	7/5	0	+2,548	+2,759,028
7/29	0	+138	-712,000	7/4	0	+1,810	-538,000
7/26	0	-16,706	+370,000	7/3	0	+1,363	-1,403,877
7/23	0	+8,816	+495,000	7/2	0	-20	-164,980
7/22	0	+3,929	-333,000	7/1	0	-1,520	-637,800
7/19	0	-1,311	+273,974	6/28	0	+4,560	+980,792
7/18	0	-226	-813,000	6/27	0	-604	-521,000
7/17	+123,000	+611	-30,003	6/26	0	-3,243	+701,000
7/16	0	+1,240	+1,163,000	6/25	0	-50,212	+976,000

融資



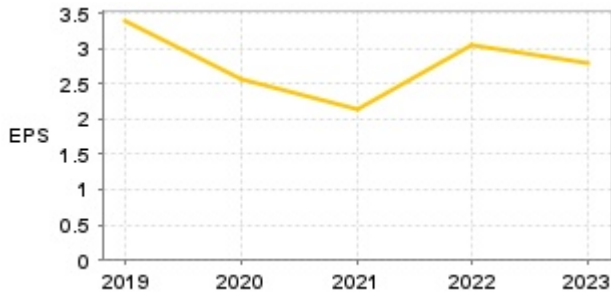
融券



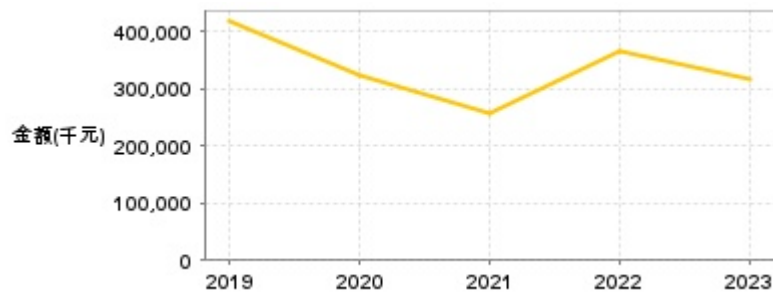
日期	融資張數	融券張數	日期	融資張數	融券張數	日期	融資張數	融券張數
8/7	-239	-20	7/22	-279	+30	7/8	+97	-47
8/6	-540	-655	7/19	-16	+24	7/5	+290	+43
8/5	-963	-246	7/18	+14	-10	7/4	-4	-9
8/2	-3	-112	7/17	-139	-21	7/3	+120	-13
8/1	+280	+762	7/16	-99	+28	7/2	-687	-78
7/31	+357	-13	7/15	-786	+5	7/1	-1,046	+7
7/30	+119	+105	7/12	-224	+1	6/28	+1,443	+71
7/29	+235	-9	7/11	+176	-16	6/27	+276	+21
7/26	-39	+66	7/10	-121	+18	6/26	-82	+10
7/23	+351	+95	7/9	-282	+21	6/25	+108	+39

## 公司財務資訊彙整

每股盈餘

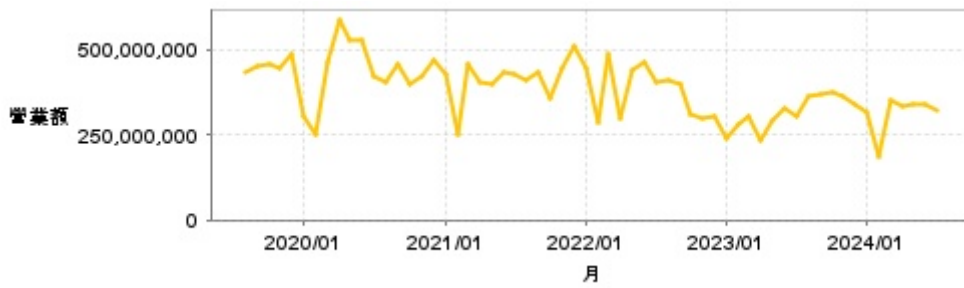


繼續營業單位稅前淨利



年度	第一季		半年度		前三季		全年度	
	每股盈餘	繼續營業單位稅前淨利(千元)	每股盈餘	繼續營業單位稅前淨利(千元)	每股盈餘	繼續營業單位稅前淨利(千元)	每股盈餘	繼續營業單位稅前淨利(千元)
2024年	0.77	88,390	1.62	184,353	-	-	-	-
2023年	0.30	35,609	1.04	125,231	2.02	235,506	2.78	318,960
2022年	0.71	82,283	1.60	185,355	2.51	298,975	3.05	366,055
2021年	0.13	19,086	0.67	80,850	1.31	164,839	2.13	255,835
2020年	0.73	86,804	1.72	212,738	2.13	264,123	2.58	325,131
2019年	0.61	65,670	1.31	154,255	2.46	299,993	3.38	417,797

月營收



月	營收	月	營收	月	營收	月	營收	月	營收
2024/07	322,140,000	2023/07	306,754,000	2022/07	405,149,000	2021/07	429,846,000	2020/07	421,472,000
2024/06	340,778,000	2023/06	326,871,000	2022/06	463,033,000	2021/06	437,842,000	2020/06	532,003,000
2024/05	339,723,000	2023/05	294,752,000	2022/05	442,189,000	2021/05	398,221,000	2020/05	530,480,000
2024/04	332,813,000	2023/04	232,946,000	2022/04	301,486,000	2021/04	408,089,000	2020/04	591,327,000
2024/03	352,551,000	2023/03	307,811,000	2022/03	488,780,000	2021/03	459,368,000	2020/03	466,396,000
2024/02	188,359,000	2023/02	280,513,000	2022/02	284,854,000	2021/02	251,545,000	2020/02	252,342,000
2024/01	318,421,000	2023/01	241,907,000	2022/01	447,836,000	2021/01	428,569,000	2020/01	303,406,000
2023/12	342,998,000	2022/12	305,471,000	2021/12	512,751,000	2020/12	469,923,000	2019/12	488,506,000
2023/11	366,882,000	2022/11	301,534,000	2021/11	445,758,000	2020/11	423,966,000	2019/11	447,312,000
2023/10	374,837,000	2022/10	312,295,000	2021/10	358,822,000	2020/10	400,295,000	2019/10	461,542,000
2023/09	369,227,000	2022/09	402,394,000	2021/09	436,885,000	2020/09	459,255,000	2019/09	455,438,000
2023/08	366,277,000	2022/08	413,297,000	2021/08	410,585,000	2020/08	406,193,000	2019/08	432,207,000

本益比



日期	本益比	日期	本益比	日期	本益比
8/7	22.02	7/22	24.18	7/8	26.89
8/6	21.72	7/19	25.78	7/5	27.78
8/5	22.37	7/18	25.78	7/4	26.31
8/2	24.83	7/17	26.68	7/3	26.31
8/1	26.28	7/16	26.65	7/2	26.71
7/31	26.06	7/15	25.38	7/1	27.48
7/30	26.34	7/12	25.94	6/28	28.31
7/29	25.26	7/11	26.55	6/27	27.08
7/26	26.00	7/10	26.86	6/26	26.65
7/23	25.66	7/9	26.49	6/25	26.43

## 重大訊息

(詳細請參考 [MOPS](#) 網站)

主旨	發表時間
▶公告本公司總經理異動	2024/08/07 14:32:13
▶公告本公司執行長、發言人及公司治理主管異動	2024/08/07 14:32:51
▶公告本公司營運長及內部稽核主管異動	2024/08/07 14:33:21
▶公告本公司董事會通過113年第二季合併財務報告	2024/08/07 14:31:24
▶代子公司東莞泰碩電子有限公司公告董事異動	2024/08/07 14:33:57

## 配股配息

股利年度	股東會日期	期別	現金股利(元/股)	盈餘配股(元/股)
112	2024/05/24	112	2.00000	0.00000
111	2023/05/30	111	2.00000	0.00000
110	2022/05/20	110	1.50000	0.00000
109	2021/05/25	109	1.80000	0.00000
108	2020/06/05	108	2.10000	0.00000