

電子零組件業

18.4 ▼ 0.65 最高18.9 | 最低  
18.15

【+/-/X表示漲/跌/不比價】

## 公司基本資料

公司名稱	同泰電子科技股份有限公司
公司發言人	曾山一
公司網址	http://www.uniflex.com.tw
實收資本額	新台幣 971,597,930
主要經營業務	多層及軟式印刷電路板之製造加工及買賣業務 電子零組件之製造加工及買賣業務 CC01050資料儲存及處理設備製造業
上市日期	2015/12/15
產業類別	電子零組件業

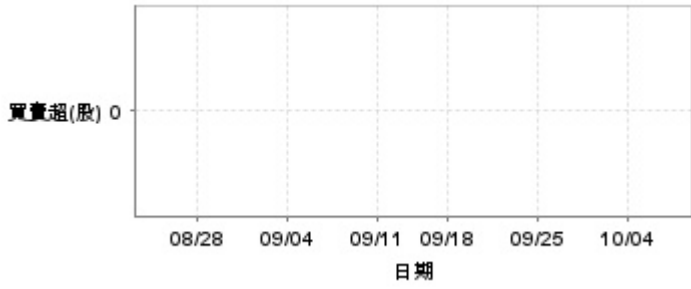
## 股價資訊

## 股價

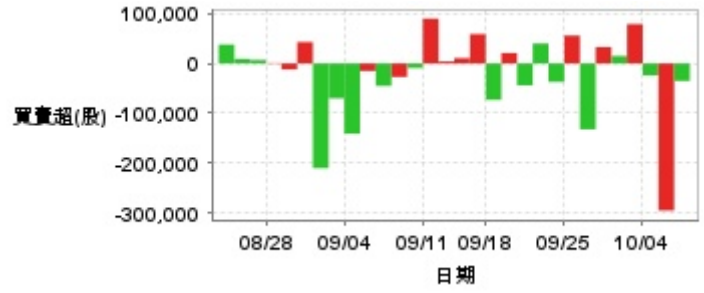


日期	收盤價	成交股數	日期	收盤價	成交股數	日期	收盤價	成交股數
10/8	18.4	328,495	9/20	18.5	164,537	9/5	18.6	244,326
10/7	19.05	720,520	9/19	18.8	133,079	9/4	17.95	438,134
10/4	18.35	90,125	9/18	18.45	126,020	9/3	19.1	307,779
10/1	18.55	154,610	9/16	18.8	138,179	9/2	19.65	466,935
9/30	18.3	302,288	9/13	18.65	79,276	8/30	19.8	505,239
9/27	18.5	234,808	9/12	18.4	122,268	8/29	19.75	151,255
9/26	18.35	281,116	9/11	18.3	164,283	8/28	19.7	162,593
9/25	18.55	162,526	9/10	18.15	293,906	8/27	19.5	295,789
9/24	18.2	211,785	9/9	18.7	120,417	8/26	19.9	167,193
9/23	18.3	427,608	9/6	18.6	106,234	8/23	19.9	287,521

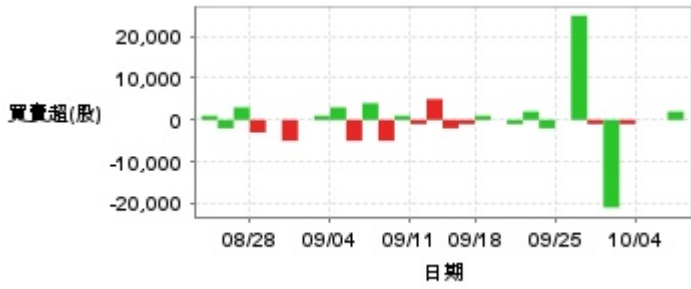
投信買賣超



外資及陸資買賣超

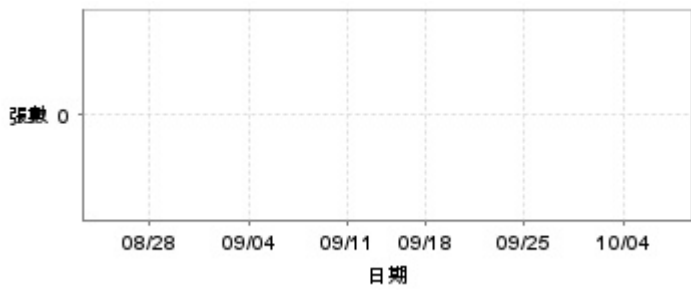


自營商買賣超

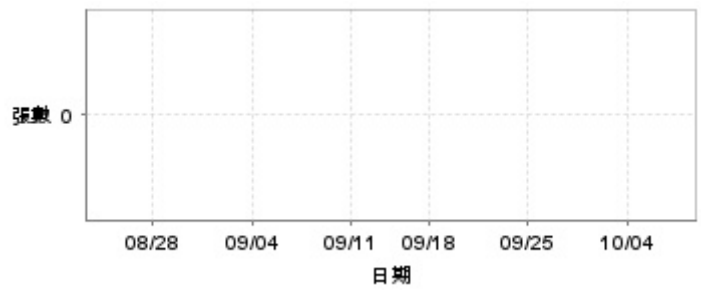


日期	投信買(+)/賣(-)超	自營商買(+)/賣(-)超	外資及陸資買(+)/賣(-)超	日期	投信買(+)/賣(-)超	自營商買(+)/賣(-)超	外資及陸資買(+)/賣(-)超
10/8	0	+2,000	-35,000	9/12	0	+5,000	+4,000
10/7	0	0	-295,000	9/11	0	-1,000	+90,000
10/4	0	0	-24,000	9/10	0	+1,000	-9,000
10/1	0	-1,000	+79,000	9/9	0	-5,000	-27,000
9/30	0	-21,000	+15,000	9/6	0	+4,000	-45,000
9/27	0	-1,000	+33,000	9/5	0	-5,000	-15,000
9/26	0	+25,000	-132,000	9/4	0	+3,000	-141,000
9/25	0	-1	+56,000	9/3	0	+1,000	-70,000
9/24	0	-1,999	-37,000	9/2	0	0	-210,000
9/23	0	+2,000	+40,000	8/30	0	-5,000	+43,000
9/20	0	-1,000	-44,000	8/29	0	0	-12,000
9/19	0	0	+21,000	8/28	0	-3,000	+1,000
9/18	0	+1,000	-73,000	8/27	0	+3,000	+7,000
9/16	0	-1,000	+59,000	8/26	0	-2,000	+9,000
9/13	0	-2,000	+10,784	8/23	0	+1,000	+38,000

融資



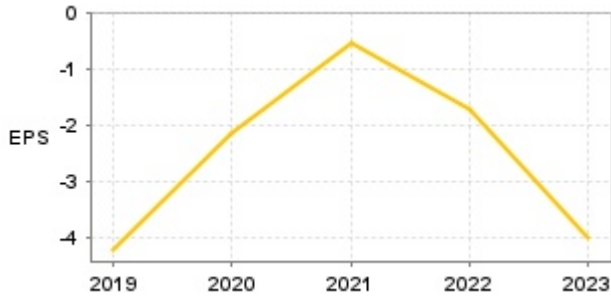
融券



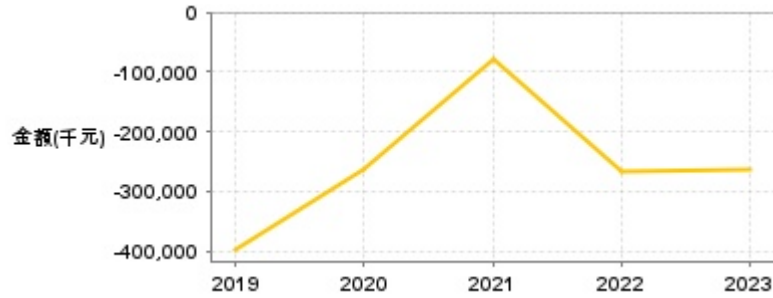
日期	融資張數	融券張數	日期	融資張數	融券張數	日期	融資張數	融券張數
10/8	0	0	9/20	0	0	9/5	0	0
10/7	0	0	9/19	0	0	9/4	0	0
10/4	0	0	9/18	0	0	9/3	0	0
10/1	0	0	9/16	0	0	9/2	0	0
9/30	0	0	9/13	0	0	8/30	0	0
9/27	0	0	9/12	0	0	8/29	0	0
9/26	0	0	9/11	0	0	8/28	0	0
9/25	0	0	9/10	0	0	8/27	0	0
9/24	0	0	9/9	0	0	8/26	0	0
9/23	0	0	9/6	0	0	8/23	0	0

公司財務資訊彙整

每股盈餘



繼續營業單位稅前淨利



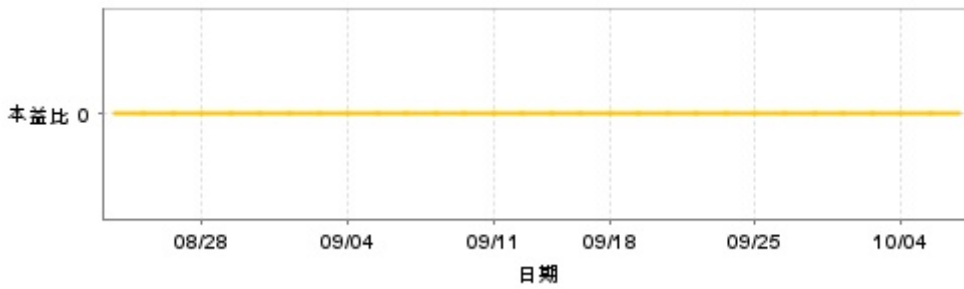
年度	第一季		半年度		前三季		全年度	
	每股盈餘	繼續營業單位稅前淨利(千元)	每股盈餘	繼續營業單位稅前淨利(千元)	每股盈餘	繼續營業單位稅前淨利(千元)	每股盈餘	繼續營業單位稅前淨利(千元)
2024年	-0.49	-45,770	-0.89	-84,291	-	-	-	-
2023年	-0.66	-100,672	-1.81	-114,503	-2.39	-152,470	-4.01	-262,942
2022年	-0.18	-25,969	0	2,210	-0.42	-64,001	-1.71	-265,778
2021年	-0.19	-26,680	-0.31	-45,669	-0.41	-59,580	-0.54	-79,455
2020年	-0.83	-104,848	-1.46	-182,398	-1.55	-192,240	-2.15	-262,340
2019年	-1.08	-132,024	-2.38	-297,543	-3.58	-340,445	-4.22	-398,459

### 月營收



月	營收	月	營收	月	營收	月	營收	月	營收
2024/09	165,969,000	2023/09	136,725,000	2022/09	99,633,000	2021/09	197,797,000	2020/09	183,652,000
2024/08	175,658,000	2023/08	136,819,000	2022/08	104,049,000	2021/08	169,711,000	2020/08	161,859,000
2024/07	163,087,000	2023/07	152,270,000	2022/07	124,415,000	2021/07	198,685,000	2020/07	161,549,000
2024/06	179,319,000	2023/06	144,795,000	2022/06	177,511,000	2021/06	196,218,000	2020/06	148,158,000
2024/05	190,814,000	2023/05	141,464,000	2022/05	193,367,000	2021/05	197,128,000	2020/05	162,248,000
2024/04	182,779,000	2023/04	134,122,000	2022/04	181,098,000	2021/04	191,963,000	2020/04	168,601,000
2024/03	168,078,000	2023/03	127,762,000	2022/03	187,679,000	2021/03	177,878,000	2020/03	149,209,000
2024/02	98,927,000	2023/02	108,258,000	2022/02	141,287,000	2021/02	160,023,000	2020/02	122,671,000
2024/01	152,432,000	2023/01	81,615,000	2022/01	180,905,000	2021/01	186,589,000	2020/01	122,703,000
2023/12	116,557,000	2022/12	109,419,000	2021/12	177,771,000	2020/12	142,115,000	2019/12	179,576,000
2023/11	131,827,000	2022/11	89,319,000	2021/11	193,823,000	2020/11	164,960,000	2019/11	213,920,000
2023/10	128,999,000	2022/10	80,826,000	2021/10	194,002,000	2020/10	170,919,000	2019/10	175,920,000

### 本益比



日期	本益比	日期	本益比	日期	本益比
10/8	0.00	9/20	0.00	9/5	0.00
10/7	0.00	9/19	0.00	9/4	0.00
10/4	0.00	9/18	0.00	9/3	0.00
10/1	0.00	9/16	0.00	9/2	0.00
9/30	0.00	9/13	0.00	8/30	0.00
9/27	0.00	9/12	0.00	8/29	0.00
9/26	0.00	9/11	0.00	8/28	0.00
9/25	0.00	9/10	0.00	8/27	0.00
9/24	0.00	9/9	0.00	8/26	0.00
9/23	0.00	9/6	0.00	8/23	0.00

## 重大訊息

(詳細請參考 [MOPS](#) 網站)

主旨	發表時間
▶代重要子公司同揚光電(江蘇)有限公司公告 董事席次異動暨三分之一以上董事發生變動	2024/07/31 18:06:03
▶公告本公司董事會通過113年第2季財務報告	2024/07/29 18:24:25
▶公告本公司董事會通過113年第2季財務報告	2024/07/29 18:24:25
▶公告113年第二季財務報告董事會召開日期	2024/07/19 18:41:36
▶本公司董事會一致推舉曾子章先生續任董事長	2024/07/05 18:13:29

## 配股配息

股利年度	股東會日期	期別	現金股利(元/股)	盈餘配股(元/股)
112	2024/06/27	112	0.00000	0.00000
111	2023/05/24	111	0.00000	0.00000
110	2022/06/17	110	0.00000	0.00000
109	2021/05/27	109	0.00000	0.00000
108	2020/06/30	108	0.00000	0.00000