

其他電子業

64.1 ▲ 0.7 最高65.4 | 最低
63.7

【+/-/X表示漲/跌/不比價】

公司基本資料

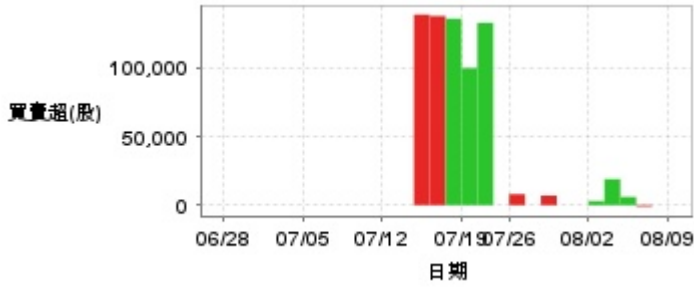
公司名稱	昇貿科技股份有限公司
公司發言人	李弘偉
公司網址	http://www.shenmao.com
實收資本額	新台幣 1,342,374,740
主要經營業務	經營錒錫絲、錒錫棒、BGA錒球及錒錫膏等之製造及銷售。
上市日期	2008/07/10
產業類別	其他電子業

股價資訊

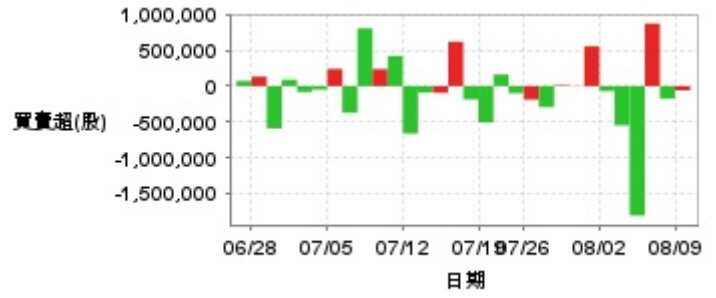


日期	收盤價	成交股數	日期	收盤價	成交股數	日期	收盤價	成交股數
8/9	64.1	920,327	7/26	70.9	1,076,793	7/10	77.9	1,696,074
8/8	63.4	1,169,787	7/23	70.8	786,632	7/9	76.5	3,046,771
8/7	64.8	2,156,209	7/22	71.0	1,761,842	7/8	78.5	2,020,553
8/6	59.6	4,180,458	7/19	73.4	1,516,163	7/5	79.1	1,581,007
8/5	66.2	1,605,620	7/18	75.8	1,317,266	7/4	77.8	1,864,631
8/2	73.5	1,240,417	7/17	76.0	1,951,143	7/3	78.3	1,427,860
8/1	75.9	1,726,526	7/16	73.8	1,039,559	7/2	78.9	1,914,915
7/31	71.8	739,235	7/15	73.7	1,190,691	7/1	79.3	4,070,033
7/30	71.5	857,221	7/12	74.0	2,337,982	6/28	81.1	1,710,139
7/29	70.2	1,190,245	7/11	76.6	2,473,113	6/27	79.8	2,314,607

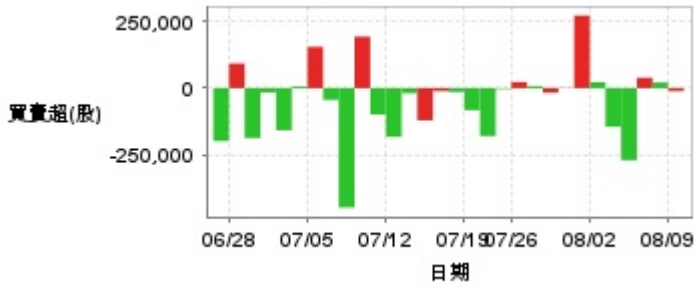
投信買賣超



外資及陸資買賣超



自營商買賣超



日期	投信買(+)/賣(-)超	自營商買(+)/賣(-)超	外資及陸資買(+)/賣(-)超	日期	投信買(+)/賣(-)超	自營商買(+)/賣(-)超	外資及陸資買(+)/賣(-)超
8/9	0	-11,000	-60,000	7/17	+138,000	-11,000	+620,000
8/8	0	+20,985	-177,000	7/16	+139,000	-120,000	-93,000
8/7	-1,000	+38,918	+872,050	7/15	0	-19,016	-89,000
8/6	+6,000	-268,583	-1,806,000	7/12	0	-181,472	-661,985
8/5	+19,000	-144,000	-548,000	7/11	0	-98,421	+420,000
8/2	+3,000	+22,000	-69,850	7/10	0	+192,000	+238,000
8/1	0	+270,500	+555,000	7/9	0	-445,185	+805,150
7/31	0	+1,000	-4,000	7/8	0	-43,563	-371,000
7/30	+7,000	-17,000	+11,020	7/5	0	+154,000	+240,050
7/29	0	+7,950	-292,980	7/4	0	+6,392	-47,900
7/26	+8,000	+22,801	-187,985	7/3	0	-156,981	-82,000
7/23	0	-3,000	-100,000	7/2	0	-16,000	+88,700
7/22	+133,000	-178,541	+162,000	7/1	0	-186,000	-589,000
7/19	+100,000	-82,000	-506,000	6/28	0	+91,832	+132,000
7/18	+136,000	-14,000	-185,950	6/27	0	-197,320	+72,000

融資



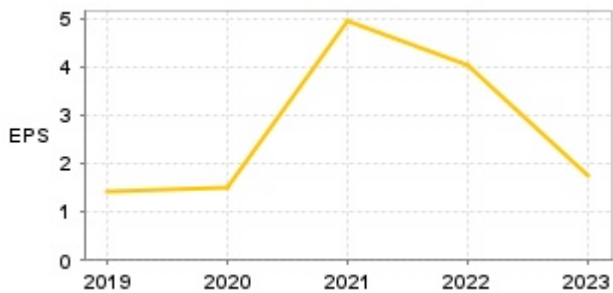
融券



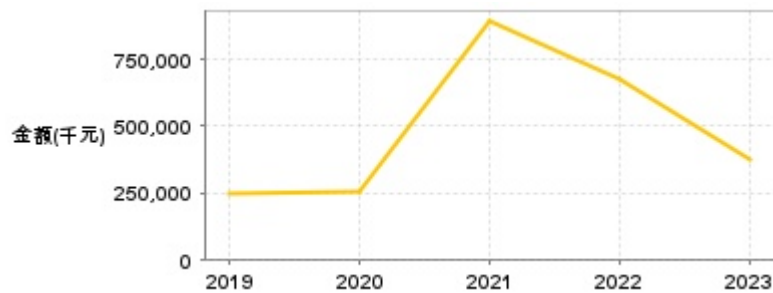
日期	融資張數	融券張數	日期	融資張數	融券張數	日期	融資張數	融券張數
8/9	+71	0	7/26	+299	+1	7/10	+10	0
8/8	+147	-21	7/23	-39	0	7/9	-476	0
8/7	-322	+29	7/22	-166	-1	7/8	+40	0
8/6	-125	0	7/19	+100	+1	7/5	-188	-17
8/5	-215	-6	7/18	+98	-2	7/4	-74	-31
8/2	+145	-5	7/17	-41	+4	7/3	-31	-20
8/1	+15	+8	7/16	-18	+1	7/2	-262	-10
7/31	+99	+1	7/15	-68	-2	7/1	+10	-13
7/30	+177	+2	7/12	+60	+3	6/28	-45	+14
7/29	+379	0	7/11	-265	0	6/27	+20	-3

公司財務資訊彙整

每股盈餘



繼續營業單位稅前淨利



年度	第一季		半年度		前三季		全年度	
	每股盈餘	繼續營業單位稅前淨利(千元)	每股盈餘	繼續營業單位稅前淨利(千元)	每股盈餘	繼續營業單位稅前淨利(千元)	每股盈餘	繼續營業單位稅前淨利(千元)
2024年	0.81	134,443	-	-	-	-	-	-
2023年	0.31	70,491	1.00	204,773	1.58	325,339	1.74	375,567
2022年	2.87	455,553	3.95	658,719	4.37	730,482	4.04	677,543
2021年	1.04	169,502	2.24	387,622	3.69	648,047	4.92	890,161
2020年	0.10	18,990	0.41	74,936	1.00	167,041	1.51	257,454
2019年	0.16	36,319	0.72	132,807	1.42	231,276	1.43	246,204

月營收



月	營收	月	營收	月	營收	月	營收	月	營收
2024/07	750,663,000	2023/07	524,971,000	2022/07	670,145,000	2021/07	641,614,000	2020/07	443,160,000
2024/06	709,031,000	2023/06	536,403,000	2022/06	728,856,000	2021/06	642,647,000	2020/06	392,723,000
2024/05	715,751,000	2023/05	524,390,000	2022/05	760,872,000	2021/05	662,588,000	2020/05	419,009,000
2024/04	636,312,000	2023/04	511,731,000	2022/04	881,028,000	2021/04	533,035,000	2020/04	420,715,000
2024/03	520,712,000	2023/03	524,703,000	2022/03	876,371,000	2021/03	572,286,000	2020/03	314,175,000
2024/02	428,373,000	2023/02	483,325,000	2022/02	875,108,000	2021/02	500,982,000	2020/02	272,146,000
2024/01	550,309,000	2023/01	457,420,000	2022/01	902,182,000	2021/01	640,261,000	2020/01	364,414,000
2023/12	483,710,000	2022/12	551,358,000	2021/12	851,434,000	2020/12	581,183,000	2019/12	462,935,000
2023/11	510,597,000	2022/11	560,945,000	2021/11	850,564,000	2020/11	502,058,000	2019/11	446,332,000
2023/10	468,499,000	2022/10	534,472,000	2021/10	757,614,000	2020/10	509,244,000	2019/10	455,148,000
2023/09	545,200,000	2022/09	623,183,000	2021/09	806,854,000	2020/09	604,016,000	2019/09	453,294,000
2023/08	541,955,000	2022/08	642,761,000	2021/08	710,965,000	2020/08	458,046,000	2019/08	435,045,000

本益比



日期	本益比	日期	本益比	日期	本益比
8/9	28.62	7/26	31.65	7/10	34.78
8/8	28.30	7/23	31.61	7/9	34.15
8/7	28.93	7/22	31.70	7/8	35.04
8/6	26.61	7/19	32.77	7/5	35.31
8/5	29.55	7/18	33.84	7/4	34.73
8/2	32.81	7/17	33.93	7/3	34.96
8/1	33.88	7/16	32.95	7/2	35.22
7/31	32.05	7/15	32.90	7/1	35.40
7/30	31.92	7/12	33.04	6/28	36.21
7/29	31.34	7/11	34.20	6/27	35.62

重大訊息

(詳細請參考 [MOPS](#) 網站)

主旨	發表時間
▶公告本公司董事會通過113年度第二季合併財務報告	2024/08/05 14:52:45
▶公告本公司董事會通過113年度第二季合併財務報告	2024/08/05 14:52:45
▶公告本公司對單一企業背書保證情形達「公開發行公司資金貸與及背書保證處理準則」第二十五條第一項第三款及第四款標準	2024/08/05 15:15:41
▶公告本公司對單一企業背書保證情形達「公開發行公司資金貸與及背書保證處理準則」第二十五條第一項第三款及第四款標準	2024/08/05 15:15:41
▶公告本公司對單一企業背書保證情形達「公開發行公司資金貸與及背書保證處理準則」第二十五條第一項第三款及第四款標準	2024/08/05 15:15:24

配股配息

股利年度	股東會日期	期別	現金股利(元/股)	盈餘配股(元/股)
112	2024/06/13	112	1.50000	0.00000
111	2023/06/13	111	2.00000	0.00000
110	2022/06/14	110	2.50000	0.00000
109	2021/06/10	109	1.50000	0.00000
108	2020/06/11	108	1.00000	0.00000