

電子零組件業

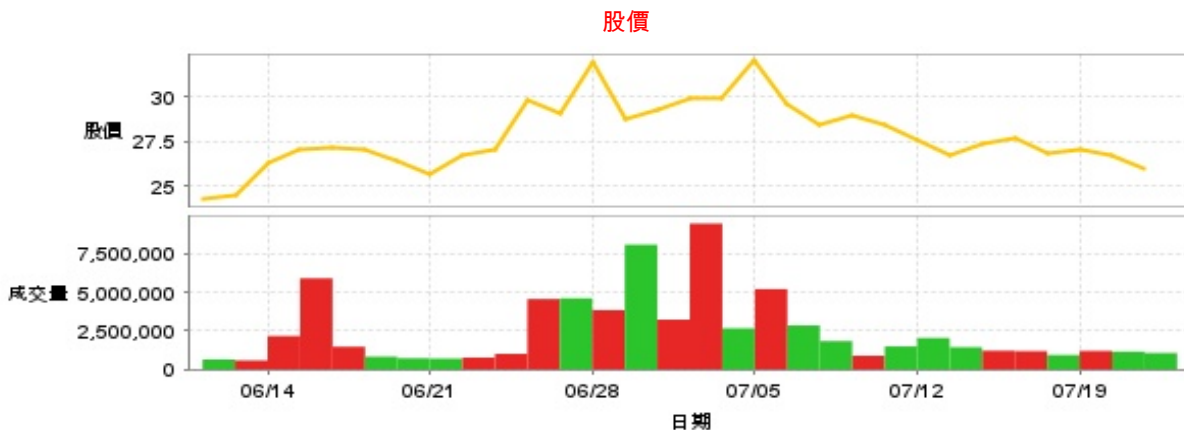
26.0 ▼ 0.75 最高27.3 | 最低
25.95

【+/-/X表示漲/跌/不比價】

公司基本資料

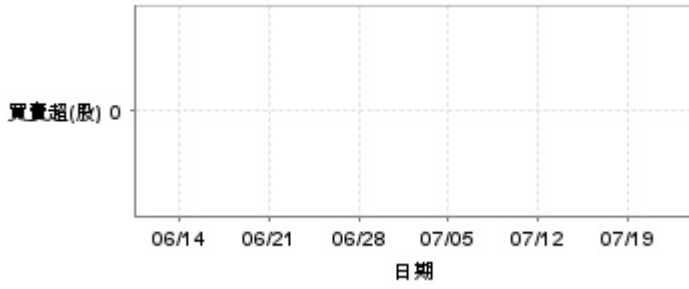
公司名稱	勝德國際研發股份有限公司
公司發言人	賴麗明
公司網址	www.power-tech.com.tw
實收資本額	新台幣 967,244,500
主要經營業務	有線及無線通信機械器材製造買賣 電子零組件製造買賣 電機與電子機械器材製造買賣
上市日期	2007/12/31
產業類別	電子零組件業

股價資訊

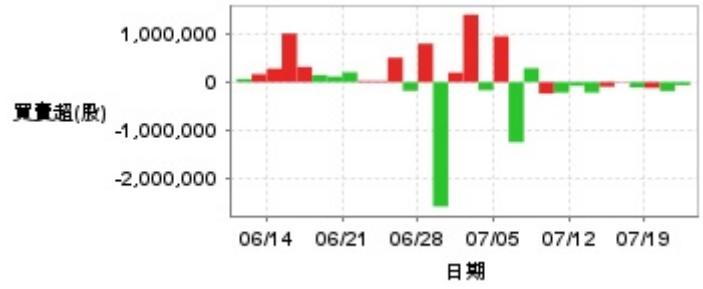


日期	收盤價	成交股數	日期	收盤價	成交股數	日期	收盤價	成交股數
7/23	26.0	1,065,972	7/9	28.45	1,837,440	6/25	27.1	1,009,688
7/22	26.75	1,153,736	7/8	29.6	2,850,105	6/24	26.75	771,063
7/19	27.1	1,201,751	7/5	32.05	5,209,929	6/21	25.7	703,778
7/18	26.85	933,880	7/4	29.9	2,665,456	6/20	26.45	724,409
7/17	27.7	1,189,130	7/3	29.95	9,454,350	6/19	27.05	829,022
7/16	27.4	1,215,334	7/2	29.25	3,225,212	6/18	27.15	1,473,207
7/15	26.75	1,440,948	7/1	28.8	8,085,568	6/17	27.1	5,905,172
7/12	27.6	2,039,977	6/28	31.95	3,846,767	6/14	26.35	2,166,723
7/11	28.45	1,491,589	6/27	29.05	4,611,856	6/13	24.55	582,511
7/10	28.95	889,026	6/26	29.8	4,563,303	6/12	24.25	646,766

投信買賣超



外資及陸資買賣超

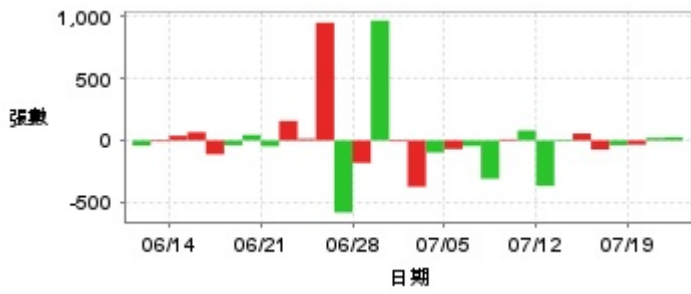


自營商買賣超



日期	投信買(+)/賣(-)超	自營商買(+)/賣(-)超	外資及陸資買(+)/賣(-)超	日期	投信買(+)/賣(-)超	自營商買(+)/賣(-)超	外資及陸資買(+)/賣(-)超
7/23	0	+3,785	-62,000	7/2	0	0	+199,000
7/22	0	+2,000	-185,000	7/1	0	+4,000	-2,587,000
7/19	0	0	-120,000	6/28	0	0	+801,000
7/18	0	0	-108,000	6/27	0	+18,000	-181,000
7/17	0	-14,000	-10,000	6/26	0	-10,000	+509,000
7/16	0	+9,000	-94,000	6/25	0	0	+27,000
7/15	0	+3,000	-216,000	6/24	0	-4,000	+28,000
7/12	0	-7,000	-76,000	6/21	0	+1,000	+205,000
7/11	0	0	-218,000	6/20	0	+2,000	+116,300
7/10	0	-29,000	-238,000	6/19	0	+15,000	+146,000
7/9	0	0	+290,000	6/18	0	+3,000	+316,000
7/8	0	+2,000	-1,249,200	6/17	0	-4,000	+1,011,000
7/5	0	-13,000	+954,200	6/14	0	-16,000	+282,000
7/4	0	+4,000	-169,000	6/13	0	+7,000	+165,000
7/3	0	+16,360	+1,404,000	6/12	0	-1,000	+62,000

融資



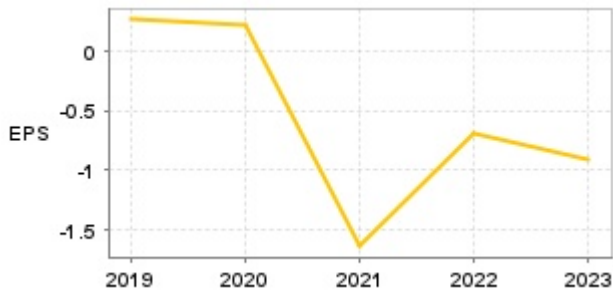
融券



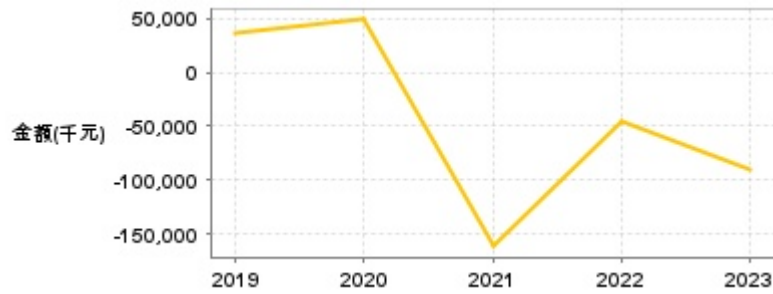
日期	融資張數	融券張數	日期	融資張數	融券張數	日期	融資張數	融券張數
7/23	+26	0	7/9	-310	-15	6/25	+14	+1
7/22	+21	0	7/8	-45	-32	6/24	+158	+11
7/19	-34	-5	7/5	-70	+14	6/21	-47	-13
7/18	-39	0	7/4	-98	-2	6/20	+45	-4
7/17	-74	+5	7/3	-375	+19	6/19	-39	-7
7/16	+56	+3	7/2	-9	-84	6/18	-112	-9
7/15	+9	-5	7/1	+971	+49	6/17	+67	+23
7/12	-368	+4	6/28	-182	+57	6/14	+38	+7
7/11	+81	-6	6/27	-584	-19	6/13	-9	+1
7/10	+10	-9	6/26	+954	+26	6/12	-42	0

公司財務資訊彙整

每股盈餘

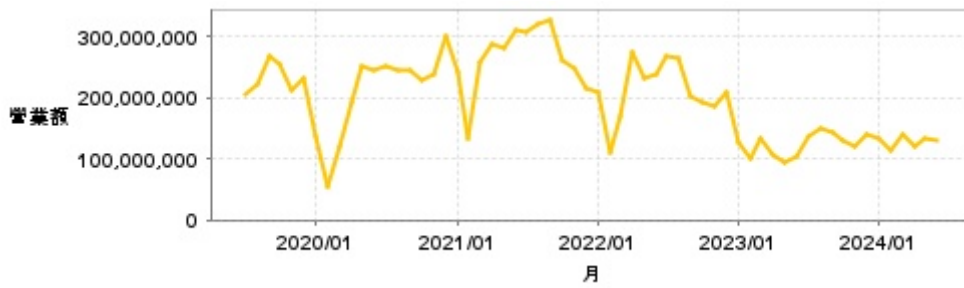


繼續營業單位稅前淨利



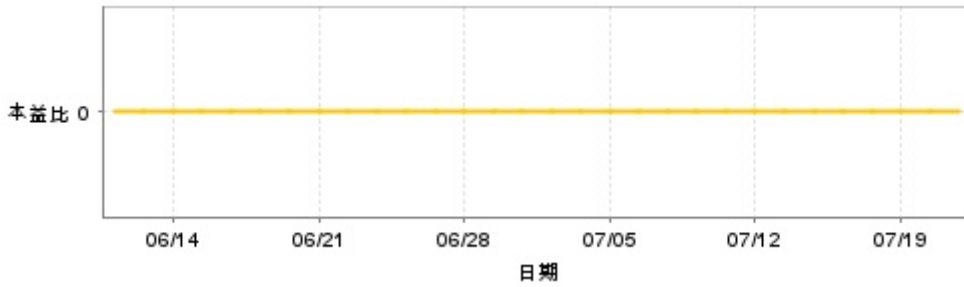
年度	第一季		半年度		前三季		全年度	
	每股盈餘	繼續營業單位稅前淨利(千元)	每股盈餘	繼續營業單位稅前淨利(千元)	每股盈餘	繼續營業單位稅前淨利(千元)	每股盈餘	繼續營業單位稅前淨利(千元)
2024年	0.04	4,912	-	-	-	-	-	-
2023年	-0.46	-44,401	-0.88	-86,498	-0.85	-82,754	-0.91	-90,403
2022年	-0.69	-67,149	-0.55	-52,704	-0.27	-26,095	-0.69	-46,232
2021年	-0.36	-40,691	-0.49	-53,270	-0.81	-83,828	-1.64	-161,966
2020年	-0.49	-48,327	0	-1,765	0.07	25,657	0.23	49,125
2019年	-0.13	-12,968	0.31	34,398	0.28	31,656	0.27	35,902

月營收



月	營收	月	營收	月	營收	月	營收	月	營收
2024/06	130,265,000	2023/06	104,417,000	2022/06	236,935,000	2021/06	311,724,000	2020/06	245,064,000
2024/05	131,973,000	2023/05	94,077,000	2022/05	232,951,000	2021/05	279,763,000	2020/05	250,331,000
2024/04	120,456,000	2023/04	106,921,000	2022/04	275,773,000	2021/04	287,965,000	2020/04	191,456,000
2024/03	138,908,000	2023/03	135,020,000	2022/03	169,092,000	2021/03	258,367,000	2020/03	121,039,000
2024/02	112,822,000	2023/02	100,535,000	2022/02	109,009,000	2021/02	132,074,000	2020/02	54,870,000
2024/01	135,107,000	2023/01	127,576,000	2022/01	210,429,000	2021/01	242,680,000	2020/01	137,241,000
2023/12	139,454,000	2022/12	210,537,000	2021/12	215,109,000	2020/12	302,428,000	2019/12	232,160,000
2023/11	121,314,000	2022/11	186,904,000	2021/11	249,295,000	2020/11	237,567,000	2019/11	212,103,000
2023/10	131,156,000	2022/10	191,125,000	2021/10	260,314,000	2020/10	227,559,000	2019/10	253,838,000
2023/09	143,140,000	2022/09	202,725,000	2021/09	328,743,000	2020/09	246,606,000	2019/09	267,469,000
2023/08	150,492,000	2022/08	265,384,000	2021/08	320,675,000	2020/08	245,725,000	2019/08	223,462,000
2023/07	136,072,000	2022/07	267,669,000	2021/07	307,512,000	2020/07	252,511,000	2019/07	206,736,000

本益比



日期	本益比	日期	本益比	日期	本益比
7/23	0.00	7/9	0.00	6/25	0.00
7/22	0.00	7/8	0.00	6/24	0.00
7/19	0.00	7/5	0.00	6/21	0.00
7/18	0.00	7/4	0.00	6/20	0.00
7/17	0.00	7/3	0.00	6/19	0.00
7/16	0.00	7/2	0.00	6/18	0.00
7/15	0.00	7/1	0.00	6/17	0.00
7/12	0.00	6/28	0.00	6/14	0.00
7/11	0.00	6/27	0.00	6/13	0.00
7/10	0.00	6/26	0.00	6/12	0.00

重大訊息

(詳細請參考 [MOPS](#) 網站)

主旨	發表時間
▶公告本公司113年股東常會重要決議事項	2024/06/07 15:52:45
▶公告本公司113年第1季合併財務報告 業經提報董事會	2024/05/06 14:39:35
▶公告本公司113年第一季財務報告董事會召開日期	2024/04/26 14:26:56
▶董事會決議勝德國際研發股份有限公司資金貸與子公司 勝興科技責任有限公司債權轉增資美金700萬元	2024/04/01 15:12:10
▶董事會決議112年度不分派股利	2024/03/11 15:43:59

配股配息

股利年度	股東會日期	期別	現金股利(元/股)	盈餘配股(元/股)
112	2024/06/07	112	0.00000	0.00000
111	2023/06/13	111	0.00000	0.00000
110	2022/06/14	110	0.00000	0.00000
109	2021/06/10	109	0.00000	0.00000
108	2020/06/10	108	0.00000	0.00000