

建材營造

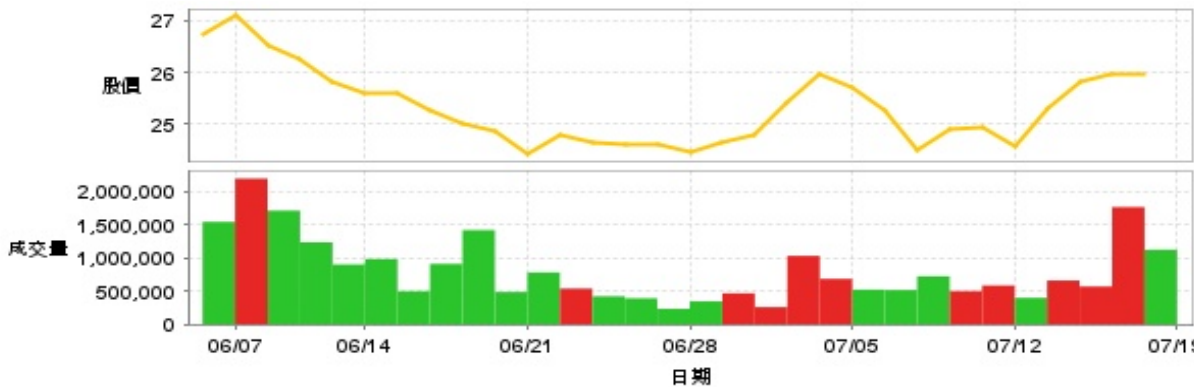
25.95 X 0.0 最高26.0 | 最低 25.4 【+/-/X表示漲/跌/不比價】

公司基本資料

公司名稱	昇陽建設企業股份有限公司
公司發言人	魏岱霖
公司網址	http://www.sunty.com.tw
實收資本額	新台幣 3,523,143,090
主要經營業務	住宅及大樓開發租售業 不動產買賣業 都市更新重建業
上市日期	2014/12/24
產業類別	建材營造

股價資訊

股價

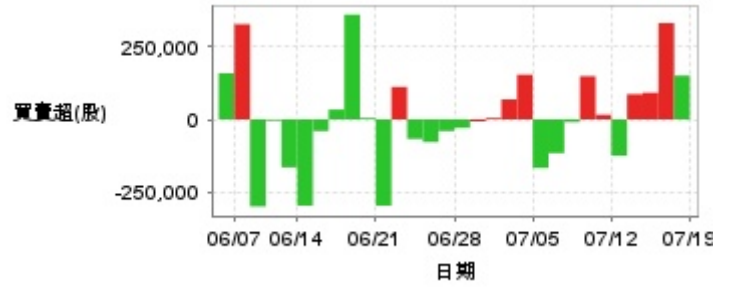


日期	收盤價	成交股數	日期	收盤價	成交股數	日期	收盤價	成交股數
7/18	25.95	1,120,318	7/4	25.95	683,577	6/20	24.85	486,781
7/17	25.95	1,760,264	7/3	25.4	1,028,238	6/19	25.0	1,414,903
7/16	25.8	569,115	7/2	24.8	260,120	6/18	25.25	908,667
7/15	25.3	659,359	7/1	24.65	467,457	6/17	25.6	499,010
7/12	24.55	399,121	6/28	24.45	346,322	6/14	25.6	981,769
7/11	24.95	584,781	6/27	24.6	234,391	6/13	25.8	899,538
7/10	24.9	500,007	6/26	24.6	392,068	6/12	26.25	1,231,558
7/9	24.5	722,670	6/25	24.65	422,340	6/11	26.5	1,707,105
7/8	25.25	515,991	6/24	24.8	538,330	6/7	27.1	2,187,342
7/5	25.7	522,238	6/21	24.4	779,597	6/6	26.75	1,538,103

投信買賣超



外資及陸資買賣超



自營商買賣超

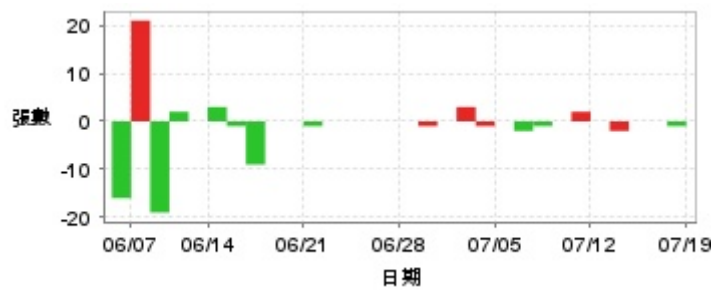


日期	投信買(+)/賣(-)超	自營商買(+)/賣(-)超	外資及陸資買(+)/賣(-)超	日期	投信買(+)/賣(-)超	自營商買(+)/賣(-)超	外資及陸資買(+)/賣(-)超
7/18	0	+3,000	+151,000	6/27	0	0	-40,000
7/17	0	-1,000	+332,000	6/26	0	+27,000	-78,000
7/16	0	+1,000	+92,000	6/25	0	-1,000	-67,000
7/15	0	-9,000	+87,000	6/24	0	-2,000	+112,000
7/12	0	0	-125,000	6/21	0	+1,000	-297,000
7/11	0	-1,000	+16,000	6/20	0	-24,000	+5,000
7/10	0	0	+149,000	6/19	0	+5,000	+361,000
7/9	0	-13,000	-9,000	6/18	0	+1,000	+34,000
7/8	0	+9,000	-116,000	6/17	0	-3,000	-40,000
7/5	0	+3,000	-167,000	6/14	0	0	-297,000
7/4	0	+14,000	+154,000	6/13	0	+2,000	-165,000
7/3	0	+13,000	+69,000	6/12	0	-17,000	-4,000
7/2	0	0	+5,000	6/11	0	-9,000	-300,000
7/1	0	+2,000	-7,000	6/7	0	0	+328,000
6/28	0	0	-29,000	6/6	0	+4,000	+159,000

融資



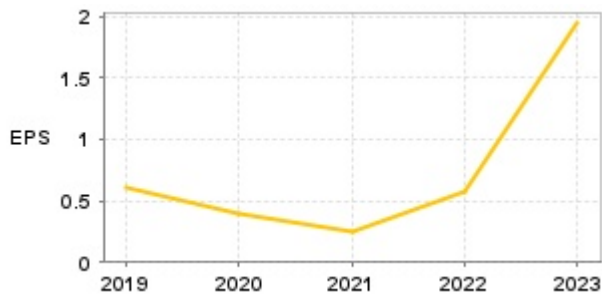
融券



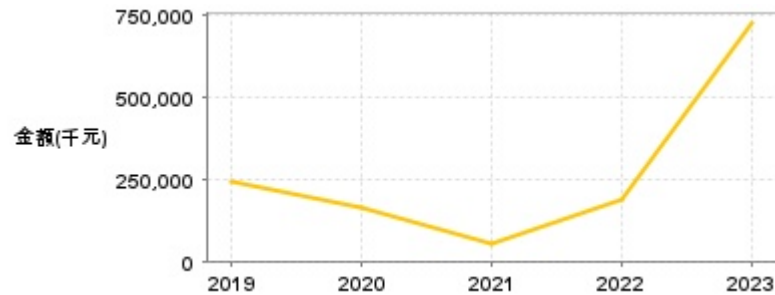
日期	融資張數	融券張數	日期	融資張數	融券張數	日期	融資張數	融券張數
7/18	+28	-1	7/4	+72	-1	6/20	-54	0
7/17	-85	0	7/3	+105	+3	6/19	-458	0
7/16	+1	0	7/2	+5	0	6/18	-202	-9
7/15	0	-2	7/1	+26	-1	6/17	-134	-1
7/12	+6	0	6/28	-9	0	6/14	-16	+3
7/11	-457	+2	6/27	-36	0	6/13	-82	0
7/10	-76	0	6/26	-32	0	6/12	-127	+2
7/9	-233	-1	6/25	-26	0	6/11	-335	-19
7/8	-40	-2	6/24	-97	0	6/7	-257	+21
7/5	+25	0	6/21	-103	-1	6/6	-110	-16

公司財務資訊彙整

每股盈餘

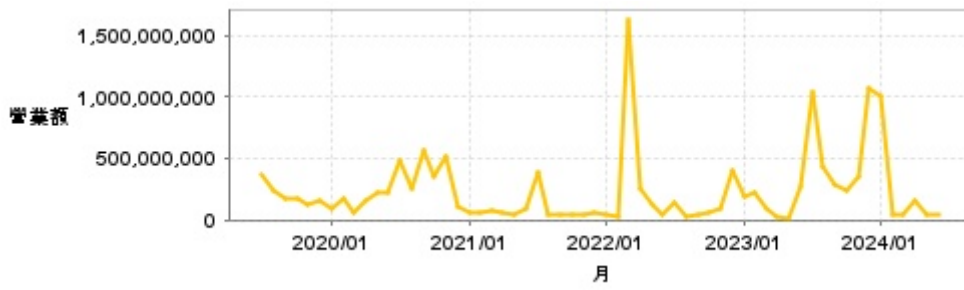


繼續營業單位稅前淨利



年度	第一季		半年度		前三季		全年度	
	每股盈餘	繼續營業單位稅前淨利(千元)	每股盈餘	繼續營業單位稅前淨利(千元)	每股盈餘	繼續營業單位稅前淨利(千元)	每股盈餘	繼續營業單位稅前淨利(千元)
2024年	0.44	197,449	-	-	-	-	-	-
2023年	0.04	16,522	0.03	18,225	1.10	480,204	1.94	725,226
2022年	0.68	265,655	0.56	174,242	0.52	173,009	0.57	190,165
2021年	-0.03	-6,726	-0.09	-17,364	0.41	172,737	0.25	55,119
2020年	-0.10	-35,743	0.07	34,968	0.45	201,078	0.40	166,483
2019年	-0.09	-25,659	0.16	71,805	0.62	245,491	0.60	247,853

月營收



月	營收	月	營收	月	營收	月	營收	月	營收
2024/06	46,616,000	2023/06	265,846,000	2022/06	44,124,000	2021/06	88,985,000	2020/06	216,424,000
2024/05	48,414,000	2023/05	18,412,000	2022/05	133,302,000	2021/05	48,978,000	2020/05	227,861,000
2024/04	164,075,000	2023/04	35,275,000	2022/04	257,885,000	2021/04	60,980,000	2020/04	159,825,000
2024/03	46,935,000	2023/03	94,090,000	2022/03	1,630,377,000	2021/03	73,969,000	2020/03	65,093,000
2024/02	39,674,000	2023/02	226,405,000	2022/02	30,584,000	2021/02	64,266,000	2020/02	181,017,000
2024/01	1,008,185,000	2023/01	185,538,000	2022/01	41,833,000	2021/01	66,075,000	2020/01	90,358,000
2023/12	1,062,004,000	2022/12	400,243,000	2021/12	56,407,000	2020/12	108,093,000	2019/12	155,030,000
2023/11	349,039,000	2022/11	87,787,000	2021/11	38,918,000	2020/11	511,137,000	2019/11	122,754,000
2023/10	235,164,000	2022/10	65,540,000	2021/10	40,612,000	2020/10	348,186,000	2019/10	167,516,000
2023/09	293,449,000	2022/09	51,791,000	2021/09	47,150,000	2020/09	567,101,000	2019/09	181,442,000
2023/08	438,642,000	2022/08	31,351,000	2021/08	36,834,000	2020/08	258,519,000	2019/08	232,561,000
2023/07	1,038,536,000	2022/07	133,554,000	2021/07	393,782,000	2020/07	482,655,000	2019/07	377,427,000

本益比



日期	本益比	日期	本益比	日期	本益比
7/18	11.09	7/4	11.09	6/20	10.62
7/17	11.09	7/3	10.85	6/19	10.68
7/16	11.03	7/2	10.60	6/18	10.79
7/15	10.81	7/1	10.53	6/17	10.94
7/12	10.49	6/28	10.45	6/14	10.94
7/11	10.66	6/27	10.51	6/13	11.03
7/10	10.64	6/26	10.51	6/12	11.22
7/9	10.47	6/25	10.53	6/11	11.32
7/8	10.79	6/24	10.60	6/7	11.58
7/5	10.98	6/21	10.43	6/6	11.43

重大訊息

(詳細請參考 [MOPS](#) 網站)

主旨	發表時間
▶公告本公司決議除息基準日相關事宜	2024/07/04 18:16:07
▶公告本公司113年股東常會重要決議事項	2024/05/31 16:58:54
▶公告「新北市板橋區江子翠段都市更新案」相關事宜	2024/05/08 19:31:22
▶公告「臺北市文山區華興段都市更新案」相關事宜	2024/05/08 19:31:38
▶公告董事會召開日期	2024/04/30 18:23:05

配股配息

股利年度	股東會日期	期別	現金股利(元/股)	盈餘配股(元/股)
112	2024/05/31	112	0.75000	0.00000
111	2023/06/07	111	0.50000	0.00000
110	2022/06/09	110	0.00000	0.00000
109	2021/06/18	109	0.00000	0.00000
108	2020/06/10	108	0.50000	0.00000